

CHAMBRE DES REPRÉSENTANTS
DE BELGIQUE

5 juillet 2023

COMMISSION DE CONTRÔLE
DES DÉPENSES ÉLECTORALES ET
DE LA COMPTABILITÉ
DES PARTIS POLITIQUES

**Loi du 4 juillet 1989 relative à la limitation et
au contrôle des dépenses électorales
engagées pour l'élection de la Chambre
des représentants, ainsi qu'au financement
et à la comptabilité ouverte
des partis politiques**

**PUBLICATION
des rapports financiers
sur la comptabilité des partis politiques
et de leurs composantes
(exercice 2022)**

VOLUME II

SOMMAIRE

Pages

1. MR	613
2. cd&v	765
3. PVDA-PTB	893
4. Open Vld	997

BELGISCHE KAMER VAN
VOLKSVERTEGENWOORDIGERS

5 juillet 2023

CONTROLECOMMISSIE BETREFFENDE
DE VERKIEZINGSUITGAVEN EN
DE BOEKHOUDING VAN
DE POLITIEKE PARTIJEN

**Wet van 4 juli 1989 betreffende de beperking
en de controle van de verkiezingsuitgaven
voor de verkiezing van de Kamer van
volksvertegenwoordigers, de financiering en
de open boekhouding
van de politieke partijen**

**PUBLICATIE
van de financiële verslagen over
de boekhouding van de politieke partijen
en hun componenten
(boekjaar 2022)**

DEEL II

INHOUD

Blz.

1. MR	613
2. cd&v	765
3. PVDA-PTB	893
4. Open Vld	997

09897

**Composition de la commission à la date de dépôt du rapport/
Samenstelling van de commissie op de datum van indiening van het verslag**

Président/Voorzitter: Eliane Tillieux

A. — Titulaires / Vaste leden:

N-VA	Sander Loones, Wim Van der Donckt, Valerie Van Peel
Ecolo-Groen	Laurence Hennuy, Dieter Vanbesien, Gilles Vanden Burre
PS	Jean-Marc Delizée, André Flahaut, Ahmed Laaouej
VB	Frank Troosters, Tom Van Grieken
MR	Mathieu Bihet, Vincent Scourneau
cd&v	Jan Briers
PVDA-PTB	Raoul Hedebouw
Open Vld	Robby De Caluwé
Vooruit	Melissa Depraetere

B. — Suppléants / Plaatsvervangers:

Christoph D'Haese, Kathleen Depoorter, Frieda Gijbels, Koen Metsu
N ., Kristof Calvo, Wouter De Vriendt
N ., Sophie Thémont, Eric Thiébaud
Nathalie Dewulf, Erik Gilissen, Reccino Van Lommel
Christophe Bombled, Emmanuel Burton, Michel De Maegd
Wouter Beke, Servais Verherstraeten
Peter Mertens, Thierry Warmoes
Maggie De Block, Christian Leysen
Vicky Reynaert, Joris Vandenbroucke

N-VA	: Nieuw-Vlaamse Alliantie
Ecolo-Groen	: Ecologistes Confédérés pour l'organisation de luttes originales – Groen
PS	: Parti Socialiste
VB	: Vlaams Belang
MR	: Mouvement Réformateur
CD&V	: Christen-Democratisch en Vlaams
PVDA-PTB	: Partij van de Arbeid van België – Parti du Travail de Belgique
Open Vld	: Open Vlaamse liberalen en democraten
Vooruit	: Vooruit
Les Engagés	: Les Engagés
DéFI	: Démocrate Fédéraliste Indépendant
INDEP-ONAFH	: Indépendant - Onafhankelijk

Abréviations dans la numérotation des publications:		Afkorting bij de nummering van de publicaties:	
DOC 55 0000/000	Document de la 55 ^e législature, suivi du numéro de base et numéro de suivi	DOC 55 0000/000	Parlementair document van de 55 ^e zittingsperiode + basisnummer en volgnummer
QRVA	Questions et Réponses écrites	QRVA	Schriftelijke Vragen en Antwoorden
CRIV	Version provisoire du Compte Rendu Intégral	CRIV	Voorlopige versie van het Integraal Verslag
CRABV	Compte Rendu Analytique	CRABV	Beknopt Verslag
CRIV	Compte Rendu Intégral, avec, à gauche, le compte rendu intégral et, à droite, le compte rendu analytique traduit des interventions (avec les annexes)	CRIV	Integraal Verslag, met links het definitieve integraal verslag en rechts het vertaalde beknopt verslag van de toespraken (met de bijlagen)
PLEN	Séance plénière	PLEN	Plenum
COM	Réunion de commission	COM	Commissievergadering
MOT	Motions déposées en conclusion d'interpellations (papier beige)	MOT	Moties tot besluit van interpellaties (beigekleurig papier)

MR



RAPPORT FINANCIER

31.12.2022

Art 23 de la Loi du 4 juillet 1989

**RAPPORT FINANCIER RELATIF AU PARTI POLITIQUE
ET SES COMPOSANTES**
MR

Conformément à l'article 24 de la loi du 4 juillet 1989 relative à la limitation et au contrôle des dépenses électorales engagées pour l'élection de la Chambre des Représentants au financement et à la comptabilité ouverte des partis politiques, le présent rapport est adressé au Président de la Chambre des représentants et à la Commission de contrôle.

La liste des composantes ainsi que les comptes consolidés ont été arrêtés par le Conseil d'administration de l'ASBL GESTION ET ACTION LIBERALE (en abrégé GAL) en date du 26 juin 2023.

Le présent rapport contient les chapitres suivants :

CHAPITRE 1. IDENTIFICATION DU PARTI ET DE SES COMPOSANTES

- 1.1 Périmètre de consolidation
- 1.2 Modification du périmètre de consolidation durant l'exercice
- 1.3 Fiche juridique pour le parti et ses composantes

CHAPITRE 2. BILAN ET COMPTE DE RESULTATS DE CHAQUE COMPOSANTE

CHAPITRE 3. COMPTES ANNUELS CONSOLIDES DU PARTI ET DE SES COMPOSANTES

CHAPITRE 4. RAPPORT DU REVISEUR D'ENTREPRISES (COMMISSAIRE)

ANNEXES

ANNEXE 1. RAPPORT DU CONSEIL D'ADMINISTRATION SUR LES COMPTES CONSOLIDES.

Bruxelles, le 26 juin 2023

Pour le Conseil d'administration de l'ASBL GAL



Pierre BOUCHER
Administrateur et Trésorier



Georges-Louis BOUCHEZ
Président du Conseil d'administration

1. IDENTIFICATION DU PARTI ET DE SES COMPOSANTES

1.1. Périmètre de consolidation

1.2. Modification du périmètre de consolidation durant l'exercice

1.3. Fiche juridique pour le parti et ses composantes

I.1 PERIMETRE DE CONSOLIDATION 31.12.2022

ENTITE CONSOLIDANTE

1. A.S.B.L. GESTION ET ACTION LIBERALE, en abrégé: "G.A.L."

LES COMPOSANTES – ENTITES CONSOLIDEES

A. Composantes du parti

2. ASBL LIBERALE VEREINIGUNG DES GEBIETES DEUTSCHER SPRACHE (LVGDSVPP)
3. ASBL SOUTIEN AU MCC

B. Services d'études

4. A.S.B.L. CENTRE JEAN GOL

C. Organismes scientifiques

D. Instituts de formation politique

5. A.S.B.L. INSTITUT LIBERAL DE FORMATION ET D'ANIMATION CULTURELLES, EDUCATION PERMANENTE, en abrégé "I.L.L.A.C."

E. Producteurs d'émissions politiques concédées

Voir ASBL – Centre Jean Gol (n°4)

F. Institution visée à l'article 22 de la loi du 4/7/99

Il s'agit de l'entité consolidante mentionnée sub 1.

G. Groupes politiques des Chambres fédérales et des Conseils de communauté et de région

6. A.S.B.L. SECRETARIAT DES DEPUTES MR
7. A.S.B.L. GROUPE MR DU SENAT
8. A.S.B.L. GROUPE MR DU PARLEMENT WALLON
9. A.S.B.L. GROUPE MR DU PARLEMENT DE LA COMMUNAUTE FRANÇAISE
10. A.S.B.L. SECRETARIAT DES DEPUTES PRL DU PARLEMENT BRUXELLOIS
11. A.S.B.L. UNIE DER FRANSTALIGEN

12. A.S.B.L. FRACHTIE UNIE DER FRANSTALIGEN (U.F.) IN VLAAMS BRABANT

13. A.S.B.L. FRAKTION DER P.F.F. IM RAT DER DEUTSCHSPRACHIGEN GEMEINSCHAFT

H. Groupes politiques auprès des Conseils provinciaux

I. Entités constituées au niveau des arrondissements et/ou circonscription électorales pour les élections des Chambres fédérales et des conseils de communauté et de région

14. A.S.B.L. ACTION REFORMATRICE PROVINCE DE NAMUR, en abrégé "A.R.P.N."

15. A.S.B.L. ACTION LIBERALE BRABANÇONNE WALLONNE, en abrégé "A.L.B.W."

16. A.S.B.L. GESTION ET ACTION LIBERALE DE BRUXELLES, en abrégé "G.A.L.B."

17. A.S.B.L. ACTION LIBERALE LIEGEOISE, en abrégé "A.L.L."

18. A.S.B.L. ACTION LIBERALE PROVINCE DU HAINAUT, en abrégé "A.L.P.H."

19. A.S.B.L. ACTION REFORMATRICE PROVINCE DE LUXEMBOURG, en abrégé "A.R.P.L."

1.2 MODIFICATIONS DU PERIMETRE DE CONSOLIDATION DURANT L'EXERCICE

a) Les entrées dans le périmètre
NEANT

b) Les sorties du périmètre
NEANT

1.3 FICHE JURIDIQUE POUR LE PARTI ET SES COMPOSANTES

FORME JURIDIQUE, DENOMINATION SOCIALE ET SIEGE SOCIAL.

A.S.B.L. GESTION ET ACTION LIBÉRALE, en abrégé : "G.A.L."
 Avenue de la Toison d'Or, 84-86
 1060 Bruxelles
 NN 440.543.316

OBJET SOCIAL.**ARTICLE 2 : BUTS ET ACTIVITÉS****2.1. Buts**

L'association a pour but premier de gérer la dotation annuelle mise à la disposition du Mouvement Réformateur par le Parlement, en application de la législation sur le financement public des partis politiques du 4 juillet 1989. En outre, elle peut gérer d'autres moyens financiers qui lui seraient octroyés par des associations de personnes physiques, dotées ou non de la personnalité juridique, dont l'action se réclame des objectifs libéraux. Enfin, elle peut organiser, seule ou en collaboration, diverses activités en conformité avec les dispositions légales.

2.2. Activités

Parmi les activités permettant de réaliser les buts de l'ASBL, figurent notamment :

- la promotion et la mise en œuvre du programme et des idées libérales par voie de publications, d'études, par l'organisation de colloques, de débats, de manifestations, de rencontres, tant au plan national qu'au plan international, en conformité avec les lois en vigueur et les présents statuts ;
- l'apport d'aide, tant matérielle qu'intellectuelle, à la Fédération des partis libéraux et démocratiques de l'Union européenne ainsi qu'au groupe ELDR du Parlement européen ;
- l'apport d'aide, tant matérielle qu'intellectuelle tant aux organisations internationales du système des Nations-Unies et aux pouvoirs publics belges et européens, qu'aux particuliers et aux groupements intéressés, notamment en Communauté française de Belgique, à la défense et à l'étude de la doctrine libérale

L'ASBL peut par ailleurs développer toutes les activités qui contribuent directement ou indirectement à la réalisation des buts non hiérarchisés précités.

STATUTS ET MODIFICATIONS STATUTAIRES

Date	Nature	Date du Moniteur Belge	N° de référence
30.07.1989	Constitution	05.10.1989	1715459
21.04.1992	Modification articles 6	06.07.1992	1128
30.06.1993	Modification articles 6, 11, 12, 19 et 21	05.02.1996	3105
28.04.1999	Modification article 19	1.01.2000	642
20.10.2003	Modification article 19	29.12.2003	01744262
07.11.2003	Ajout en de nouveaux statuts	21.12.2003	03183269
17.03.2007	Transfer siège social	06.06.2007	07080551



COMPOSITION DE CONSEIL D'ADMINISTRATION

Prénom et nom	Profession	Adresse	Date nomination	Durée	Date et n° de référence Mémorandum Belge
Georges Louis HOLLAND	Président de parti	Avenue Général de Gaulle 75 1080 Molenbeek	M: 2012.2013	4 ans	27.03.2010 20032170
Olivier CRASSET	Député européen	Rue de la Croix 25 1020 Molenbeek Marchenoix	AG 24.06.2019	4 ans	07.08.2019 810375
François Xavier de ROUSSE	Maître de Loi	Avenue Louise 77 1050 Bruxelles	AG 24.06.2019	4 ans	07.08.2019 810376
Jean Philippe ROUSSEAU	Directeur administratif	Rue Paul Leclercq 89 1050 Bruxelles	AG 24.06.2019	4 ans	07.08.2019 810377
Dimitri BOUCHER	Député européen	Vendée aux Cygnes 11 1000 Woluwe	AG 24.06.2019	4 ans	07.08.2019 1003520
Charles MERIEUX	Vice-Président du Conseil municipal	Voie du Lapartey 70 1061 Louvain-la-Neuve	AG 24.06.2019	4 ans	07.08.2019 1003521
Anne WILLY	Lechevine	Vielges Bois 15 1000 Woluwe	AG 24.06.2019	4 ans	12.08.2019 de pub. 00200
René HUSTERTH	Député	Avenue Charles de Gaulle 74, 1170 Bruxelles	AG 27.06.2014	4 ans	17.1.2010 20035475

ORGANE DE CONTROLE

Nom	Adresse	Date nomination	Durée	Date et n° de référence Mémorandum Belge
SRL Be. A7701 Zec. des Entreprises Associées sur Annuire SAS DE N°107117	Boulevard du Saule-vert 24 1000 Bruxelles	AG 24.06.2019	1 ans	12.08.2019 de pub. 00200


FORME JURIDIQUE, DENOMINATION SOCIALE ET SIEGE SOCIAL

**LIBERALE VEREINIGUNG DES GEBIETES DEUTSCHER SPRACHE (LVGDS)
V.O.G**
BERGSTRASSE 28
4700 Eupen
NN 469.814.755

OBJET SOCIAL

Artikel 3 : Die Zielsetzung der Vereinigung besteht hauptsächlich in der Verwaltung der finanziellen Mittel der Regionalen des Gebietes Deutsch-Sprache der P.F. Sie kann alleine oder unter Mitwirkung von anderen verschiedene Aktivitäten organisieren in Übereinstimmung mit den gesetzlichen Vorschriften.

Artikel 4: Die Vereinigung kann alle unbeweglichen und beweglichen Güter, die zur Verwirklichung ihrer Zielsetzung erforderlich sind, entweder in der Form eines Nutznießungsvertrages oder als Eigentum besitzen.

STATUTS ET MODIFICATIONS STATUTAIRES

Date	Nature	Date du Moniteur Belge	N° de référence
21.01.1994	Constitution	23.02.2009	31.01.2009
18.12.2005	Adaptation des anciens statuts	28.01.2006	06.01.2006
23.10.2011	Engagement de siège social	24.10.2011	11.07.2011

COMPOSITION DU CONSEIL D'ADMINISTRATION

Prénom et Nom	Fonction	Adresse	Date nomination	Durée	Date et n° de référence Moniteur Belge
Katrin LAVIN Présidente	Présidente	Aud. de Spitzberg 11 4700 Eupen	01.10.06.2011	4 ans	En cours de publication
Gyger TRIJAN Trésorier	Trésorier	Hauptallee 11 4700 Saint-Vith	28.06.2009	4 ans	07.05.2009 2005546
Fredy LAVIN Secrétaire	Secrétaire	Aud. de Spitzberg 11 4700 Eupen	01.10.06.2011	4 ans	En cours de publication

ORGANE DE CONTRÔLE

Nom	Adresse	Date nomination	Durée	Date et n° de référence Moniteur Belge
SRI de A. TH Reviseur d'entreprises Représenté par Amarty Saks de Bièvre	Boite aux lettres 24 1150 Bruxelles	01.10.06.2011	5 ans	En cours de publication

FORME JURIDIQUE, DENOMINATION SOCIALE ET SIEGE SOCIAL.

A.S.B.L. SOUTIEN AU M.C.C.
Avenue Albert 1^{er}, 1A
1342 LIMELLETTRE
NN: 466.490.344

OBJET SOCIAL.**Article 3 des statuts**

1. L'association a pour but d'assurer, d'une manière désintéressée et transparente le Mouvement des citoyens pour le changement (MCC) dans son développement politique et démocratique, dans le respect des lois et règlements

Afin de réaliser son but, l'association met en œuvre toute les aides humaines, techniques, organisationnelles ou autres dont le MCC aurait besoin

Elle peut rassembler, dans le respect des dispositions légales et notamment celle concernant la limitation et le contrôle des dépenses électorales et la compatibilité avec les partis politiques, les revenus financiers et autres de toutes natures à l'usage du MCC.

Elle peut accomplir tous les actes se rapportant directement ou indirectement à ce but et peut notamment prêter son concours à toute entité ayant une activité similaire à son but

2. L'association ne peut recevoir ni don, ni d'aide ou condition de faveur pour la location de locaux ou la prestation de services, si ce n'est de la part de personnes physiques.

STATUTS ET MODIFICATIONS STATUTAIRES

Date	Nature	Date du Moniteur Belge	N° de référence
11.07.1999	Création	17.06.1999	476049
27.12.1999	Transfert du siège social	18.01.2000	7135
06.05.2000	Modification des articles 2, 4, 11 et 12	15.05.2000	17155
06.11.2005	Modification des articles 2, 3, 9 à 11, 13 à 3, 14 à 4 et 17	05.01.2006	6905294
30.11.2021	Transfert du siège social	17.02.2022	2202216
29.07.2022	Evolution des Statuts	16.05.2022	669764

COMPOSITION DU CONSEIL D'ADMINISTRATION

Prénom et Nom	Profession	Adresse	Date nomination	Durée	Date et n° de référence Moniteur Belge
Michel ANSTATHY		Rue de Champ 3 9100 Epérot	01.07.2021	3 ans	05.12.2021 7116543
Walter NGYSHI		Rue d'Arminale 119 1300 Turgis	01.07.2021	2 ans	05.12.2021 21118543
Pierre VERKABDEN		Bur d'Orléans 3 1360 Taverz	01.07.2021	2 ans	05.12.2021 21148543



ORGANE DE CONTRÔLE

Nom	Adresse	Date nomination	Durée	Date et n° de référence Membre Belge
S.E.C. H. A. T. D.E. Représentants d'Indépendants représentés par Monsieur STAS de S.R. H. L. L.	Boulevard du Souverain, 14 1170 Baulx-aux-Bois	29.03.2022	1 an	8.03.2022 009744

FORME JURIDIQUE, DENOMINATION SOCIALE ET SIEGE SOCIAL.

A.S.B.L. CENTRE JEAN GOIL

Avenue de la Foison d'Or 84 86

1060 Bruxelles

NN: 454.919.508

OBJET SOCIAL.

Article 3 des statuts:

"L'association a pour but

1. l'étude de toutes les questions en rapport avec le développement des idées libérales et réformatrices (notamment politique, économique, culture, sociaux);
2. la publication et la diffusion du résultat d'études, de débats, de colloques, de rencontres, intéressant les idées libérales et réformatrices, tant au plan national qu'international;
3. la diffusion de la pensée libérale et réformatrice par la radiodiffusion et la télévision;
4. la sauvegarde et l'exploitation du patrimoine archivistique du mouvement libéral et réformateur, ce qui implique notamment :
 - de recueillir, classer, inventorier et assurer la conservation physique des archives;
 - de rendre ces archives accessibles au public dans le respect des conventions de don, de dépôt et de gestion qui les concernent et dans les délais légaux de protection de la vie privée des personnes;
5. l'encouragement sous toutes ses formes d'activités et d'initiatives pouvant concourir au but qu'elle poursuit".

STATUTS ET MODIFICATIONS STATUTAIRES

Date	Nature	Date du Moniteur Belge	N° de référence
17/01/1995	Constitution	21/06/1995	691897
08/01/2004	Changement de dénomination	29/04/2005	65063307
20/03/2004	Changement de dénomination - nouvelles statuts	29/05/2005	66065963
17/04/2007	Changement de siège social	22/12/2008	68197538
28/04/2008	Modification art. 36 des statuts	30/11/2017	17051252

COMPOSITION DU CONSEIL D'ADMINISTRATION

Prénoms et Noms	Profession	Adresse	Date nomination	Durée	Date et n° de référence Moniteur Belge
Georges-Louis BODDÉ/Président	Président du MR	Avenue Général de Gaulle, 172 7000 Mons	29/05/2020	4 ans	31/06/2021 77064511
Christine DE GRADIN	Conseillère	Avenue Blondin, 17 4900 Tige	24/05/2021	4 ans	28/10/2022 22129660
Yannick BENOÛT/Président	Membre	Le Blacq 13 4052 Hemerys	24/05/2021	4 ans	28/10/2022 22129660
Joséphine DE WYCK	Historienne Secrétaire	Chaussée de Namur 21 21500000	29/06/2020	4 ans	04/05/2021 21084811

Jean-Philippe RIVASSEAU	Trésorier	Rue Paul Terme 40 1170 Brussels	29.06.2020	4 ans	01.06.2020 2106481
David HENIN	Directeur Général	Leizec route Dégroot 5500 Avelgem	29.06.2020	4 ans	01.06.2020 2106481
Valérie DELWAARD	Présidente	Sapin de Malheur 31 1170 Brussels	29.06.2020	4 ans	01.06.2020 2106481
Walter KENSHEI	Député européen	Rue de l'Industrie 2 b 6202 Uzerche	24.06.2021	4 ans	24.10.2020 2212160
Général DEFFY	Directeur de Cabin	Avenue Louis Pasteur 28 1160 Brussels	29.06.2020	4 ans	01.06.2020 2106481
Mathieu RAVELIN	Conseiller	Avenue des Chevaliers 2 1540 Etghezee	29.06.2020	4 ans	01.06.2020 2106481
Nicolas PHELI	Conseiller	plein centre de santé de Nage 3111 - 0200 Brussels	24.06.2020	4 ans	01.06.2020 2106481
Thomas SALDEN	Secrétaire général adjoint	Rue de France 75 6000 Charleroi	27.06.2020	4 ans	01.06.2020 2106481
David LEBERON		Avenue Charles Michels 1170 Brussels	29.06.2020	4 ans	01.06.2020 2106481

ORGANE DE CONTRÔLE

Nom	Adresse	Date nomination	Durée	Date et n° de référence Moniteur Belge
SOCIÉTÉ GLOBE Rue des Entrepreneurs Représenté par Amazy STAS 70b R.C.H.B.B.	depleyerd du Soverain 24 1170 Brussels	AG: 29.06.2020	3 ans	01.06.2020 2106481

FORME JURIDIQUE, DENOMINATION SOCIALE ET SIEGE SOCIAL.

A.S.B.L. INSTITUT LIBERAL DE FORMATION ET D'ANIMATION CULTURELLES, EDUCATION PERMANENTE, en abrégé **I.L.F.A.C.**

Avenue de la Toison d'Or, 84-86

1060 Bruxelles

NN: 417.399.611

OBJET SOCIAL.

Article 3 des statuts:

"L'association a pour but de créer, de gérer, de promouvoir et de développer les activités suivantes :

- 1° la formation et l'animation socio-culturelle, politique et économique des groupes sociaux adultes,*
- 2° la documentation et l'information relatives aux objets concernés par l'association*
- 3° de recevoir et de gérer tous biens meubles et immeubles, tous subsides d'institutions publiques ou privées, ainsi que toute donation à la condition de n'en user qu'en vue de la réalisation de son objet;*
- 4° d'accomplir d'une manière générale tous actes d'administration, de disposition, d'acquisition ou d'aliénation nécessaires à l'exercice de son activité".*

STATUTS ET MODIFICATIONS STATUTAIRES

Date	Nature	Journal du Moniteur Belge	N° de référence
17-08-1977	Constitution	25-08-1977	7501-77
25-11-2005	Adoption de nouveaux statuts	02-12-2005	06-025954
20-11-2005	Changement de siège social	18-01-2006	07-058257

COMPOSITION DU CONSEIL D'ADMINISTRATION

Prénoms et Nom	Profession	Adresse	Date d'installation	Durée	Date et n° de référence Moniteur Belge
Carla ALIBERTI		Avenue D'Avignon Belphe 73 1050 Ixelles	17-08-2019	4 ans	10-01-2020 2204482
Myriam BAERT		Avenue de Solvay 74 1070 Anderlecht	09-08-2021	4 ans	10-01-2022 22001562
Valentine JEDWART		Square M.L. Luyckx 1200 Brussels	09-08-2021	4 ans	05-01-2022 22054452
Marcus GIBERT		Rue de Janssens 120 x 14 4-30 Neuprè	09-08-2021	4 ans	10-01-2022 2204482
Patrice BRASSEUR		Chambrière de Houdrem 438 1050 Ixelles	09-08-2021	4 ans	10-01-2022 2204482
Dominique COCHARDON		Rue du Prince de 270 1070 Anderlecht	09-08-2021	4 ans	10-01-2022 2204482
Legia SAIDEN		Chambre de Fustelle 34 6530 Lilla	09-08-2021	4 ans	10-01-2022 2204482
David L'ESTIER		Avenue Charles-Michel 174 1170 Watermaal-Bosdorp	09-08-2021	4 ans	10-01-2022 2204482
Mathieu RAFFETS		Chambre de Clavier 125 x 1 1060 Saint-Gilles	09-08-2021	4 ans	10-01-2022 2204482
Florence RAYNAL		Avenue d'Henricus 10 1190 Evere	09-08-2021	4 ans	10-01-2022 2204482



ORGANE DE CONTROLE

Nom	Adresse	Date nomination	Durée	Date et n° de référence Ministère Belge
SRI SE AL'MI Revisors en Rekeningen Représenté par: Anneli STALS RUCHELEUX	Mendicant du Sacreys - 34 1170 Bauloefes	17.03.2021	3 ans	13.04.2022 700452



FORME JURIDIQUE, DENOMINATION SOCIALE ET SIEGE SOCIAL

A.S.B.L. SECRETARIAT DES DÉPUTÉS MR

Palais de la Nation
Place de la Nation, 4
1000 Bruxelles
N.° 415.907.548

OBJET SOCIAL

ARTICLE 2. BUTS ET ACTIVITÉS

2.1. Buts

L'association a pour but d'instaurer une collaboration administrative et technique avec les membres du groupe MR de la Chambre des représentants. Elle a également pour objet de promouvoir le libéralisme en Belgique.

2.2. Activités

Parmi les activités permettant de réaliser les buts de l'ASBL figurent notamment
§1. la mise en place d'une cellule administrative d'appui et d'une équipe de collaborateurs du groupe dont la coordination est confiée au président du groupe, avec l'aide du secrétaire politique du groupe

§2. L'organisation de réunions régulières de coordination (réunion de groupe, groupes de travail, etc.).

§3. L'organisation de colloques et de journées de réflexion sur des thèmes d'actualité politique.

§4. L'implémentation d'un réseau informatique interne au groupe MR de la chambre

L'ASBL peut par ailleurs développer toutes les activités qui contribuent directement ou indirectement à la réalisation des buts non lucratifs précités, en ce compris, dans les limites autorisées par la loi, des activités commerciales ou lucratives accessoires, dont le produit sera de tout temps affecté intégralement à la réalisation desdits buts non lucratifs.

STATUTS ET MODIFICATIONS STATUTAIRES

Date	Nature	Date du Moniteur Belge	N° de référence
1.10.1955	Constitution	1.11.1955	1636235
1.03.1990	Transfert siège social	27.06.1990	9097
1.02.1993	Modifications articles 1, 3, 6, 8, 9 et 10	9.11.1993	21339
21.12.1994	Relecture des statuts	20.04.1995	05055748

6

COMPOSITION DU CONSEIL D'ADMINISTRATION

Prénom et Nom	Profession	Adresse	Date nomination	Durée	Date et n° de référence Mémorial Belge
Philippe GILBERT	Médecin	Rue Haute Dames 4867 Casteau	AG 17/06/2019	4 ans	24/12/2020 2019/1309
Olivier ARINXAL	Médecin	Pave en Marais 17A 5555 Wavre	AG 17/06/2019	4 ans	24/12/2020 2019/1309
Yannick VANDEN	Député	Avenue Spilberg 5 4700 Lanen	AG 27/06/2019	4 ans	24/12/2020 2019/1309
Christophe RICHON	Député	Rue de Ruythove 43 1192 Tilly	AG 27/06/2019	4 ans	24/12/2020 2019/1309
Hervé THIBAUT	Député	Rue de la Brasserie 271 6700 Halle (St Anne)	AG 27/06/2019	4 ans	24/12/2020 2019/1309

ORGANE DE CONTRÔLE

Nom	Adresse	Date nomination	Durée	Date et n° de référence Mémorial Belge
SRG BE AFDI Reviseurs d'entreprises Représentée par: Aurélien Bourdeghelle	Boulevard du Surois 24 1170 Broux, ss	AG 27/06/2019	4 ans	Fusines de publications

FORME JURIDIQUE, DENOMINATION SOCIALE ET SIEGE SOCIAL**A.S.B.L. GROUPE MR DU SENAT**

Rue de Louvain, 7

1009 Bruxelles

N.N. 445.982.541

OBJET SOCIAL**ARTICLE 2 – BUTS ET ACTIVITES****2.1. Buts**

a) Organiser le travail des sénateurs MR

b) Organiser des réunions entre les membres libéraux du MR

2.2. Activités

Participer au travail parlementaire de la Chambre des Représentants

a) Organiser toute manifestation et y participer, éditer, publier, soutenir et diffuser toute publication et rapport, avec le but qu'elle poursuive.

b) Organiser tout colloque ou séminaire sur tout sujet susceptible d'intéresser ses membres.

c) Organiser, diriger et mener en œuvre toute action tendant à la promotion d'intérêts libéraux dans le respect du but qu'elle poursuit.

d) L'association peut acquérir, recevoir et gérer tous ses biens, meubles et immeubles, recevoir tous subsides.

L'ASBL peut par ailleurs développer toutes les activités qui contribuent directement ou indirectement à la réalisation des buts susmentionnés, en ce compris, dans les limites autorisées par la loi, des activités commerciales ou lucratives accessoires, dans le profit sera de tout temps affecté intégralement à la réalisation desdits buts susmentionnés.

STATUTS ET MODIFICATIONS STATUTAIRES

Date	Nature	Date du Moniteur Belge	N° de référence
17.10.1961	Constitution	29.12.1961	22380-91
17.02.1964	Modification art. 21	05.05.1964	51-4
18.08.1965	Modifications articles 19 et 21		
12.10.1991	Modification article 19	20.03.1992	5572
01.05.2002	Abolition de la démission	03.04.2002	506750
15.12.2005	Adoption de nouveaux statuts	11.02.2006	7601862

COMPOSITION DU CONSEIL D'ADMINISTRATION

Prénoms et Nom	Profession	Adresse	Date nomination	Durée	Date et n° de référence Moniteur Belge
Jean Paul WAILL	Sénateur	Rue des Minneurs, 72 1370 Jodanong	13.06.2019	4 ans	25.11.2019 1915374
Philippe DECOFFREMENT	Sénateur	Hautman de Suseure, 130 4020 Aywaille	17.06.2019	4 ans	25.11.2019 1915374
Gilles VAN GILDENSWYCKEN	Sénateur	Avenue d'Utrecht, 101-105 1370 Brussels	28.10.2019	4 ans	11.12.2019 19161215
Gilles MOUYARD	Secrétaire général	Rue des Bénédictins 9 1050 La Roue	28.10.2019	4 ans	11.12.2019 19161215

7

ORGANE DE CONTROLE

Nom	Adresse	Date nomination	Statut	Date et n° de référence Moniteur Belge
SRE BELGIUM Recevaers d'entreprises Représentée par Amazon Sites de Belgique	Heuleland du Sensoom 24 1170 Evere (Bruxelles)	2014-01-01	Actif	31-1-2021 20141931



FORME JURIDIQUE, DENOMINATION SOCIALE ET SIEGE SOCIAL

A.S.B.L. GROUPE M.R. DU PARLEMENT WALLON

Rue du Tan, 1 bte 7

5000 Namur

NN: 463.708.203

OBJET SOCIAL

Article 2 des statuts:

2.1 Buts

L'association a pour but principal :

- a) de promouvoir le libéralisme et les idées réformatrices du MR en Wallonie;
- b) de coordonner l'action des députés MR au Parlement Wallon.

2.2 Activités

Parmi les activités permettant de réaliser les buts de l'ASBL figurent notamment :

- a) l'organisation de réunions, groupes de discussion, groupes de travail sur tout sujet se rapportant à l'action politique du MR,
- b) l'organisation de séminaires, de journées d'études, de débats - privés ou publics - sur tout sujet se rapportant à l'action politique du MR,
- c) la tenue de conférence de presse,
- d) la diffusion et/ou la réalisation de tout document, de périodiques, d'ouvrages sur le libéralisme ou sur l'action des parlementaires MR au Conseil Régional Wallon."

L'ASBL peut par ailleurs développer toutes les activités qui contribuent directement ou indirectement à la réalisation des buts non lucratifs précités, en ce compris, dans les limites autorisées par la loi, des activités commerciales ou lucratives accessoires, dont le produit sera de tout temps affecté intégralement à la réalisation desdits buts non lucratifs."

STATUTS ET MODIFICATIONS STATUTAIRES

Date	Nature	Date du Moniteur Belge	N° de référence
03.05.1978	Constitution	16.07.1978	1254398
14.09.1999	Modifications statutaires (aspect constitutionnel)	09.05.2000	n. 2900
11.07.2002	Modification du nom de l'ASBL	16.12.2002	084235
21.12.2004	Nouveaux statuts	11.01.2005	35916346



COMPOSITION DU CONSEIL D'ADMINISTRATION

Prénom et Nom	Profession	Adresse	Date nomination	Durée	Date et n° de référence Moniteur Belge
Jean-Paul WITTE	Député	Rue des Tournes 52 1500 ICHTEGHEM	30/08/2022	4 ans	20/09/2022 2217796
Philippe DELORMEIN	Député	Rue Hamon de Slogne 150 1820 AYWAHLE	30/09/2019	4 ans	18/07/2019 20025488
Sybilie de COSTER-BALCHAL	Député	Rue de l'Église 9 1300 Gizeh-Du.com	30/08/2022	4 ans	20/09/2022 2217796
Jacques GILANI	Député	Rue de Soudi 4 2050 Heverlee	30/09/2022	4 ans	20/09/2022 22172196

ORGANE DE CONTRÔLE

Nom	Adresse	Date nomination	Durée	Date et n° de référence Moniteur Belge
CSF BE AUDIT Reviseurs d'entreprises Représenté par Anthony Stas de Eschela	Boulevard de la Woluwe 24 1170 Bruxelles	30/09/2022	4 ans	20/09/2022 22172196


FORME JURIDIQUE, DE NOMINATION SOCIALE ET SIEGE SOCIAL.
A.S.B.L. GROUPE MR DU PARLEMENT DE LA COMMUNAUTE FRANCAISE

Rue Royale, 72

1000 Bruxelles

N.N. 484 538 647

OBJET SOCIAL.

Article 2 des statuts:

2.1 Buts

"L'association a pour objet de coordonner l'action des députés libéraux et de promouvoir le libéralisme".

2.2 Activités

"Parmi les activités permettant de réaliser les buts de l'ASBL figurent notamment l'organisation de débats, de colloques.

L'ASBL peut par ailleurs développer toutes les activités qui contribuent directement ou indirectement à la réalisation des buts non lucratifs précités, en ce compris, dans les limites autorisées par la loi, des activités commerciales ou lucratives accessoires, dont le produit sera de tout temps affecté intégralement à la réalisation desdits buts non lucratifs."

STATUTS ET MODIFICATIONS STATUTAIRES

Date	Nature	Date de Moniteur Belge	N° de référence
05/08	Constitution	19/11/1988	620115
28/09	Modification art. 26 - durée mandat Résema diminié à 5 ans	08/11/1989	16288
13/06/88	Novembre Réorganisation - Groupe PRL, FDF, MR et L. Parcours de la Communauté Française	08/02/2000	3574
26/10/91	Evénement du siège social	25/11/2001	074684
1/05/2002	Modification du statut de l'ASBL	2/05/2002	315668
11/12/2002	Adoption de nouveaux statuts	14/01/2003	3570560

COMPOSITION DU CONSEIL D'ADMINISTRATION

Prénom et Nom	Profession	Adresse	Date nomination	Date	Date et n° de référence Moniteur Belge
Françoise SCHEFFMANS	Député	Avenue de la Laine 1050 Bruxelles	14/05/2001	4 ans	27/10/2001 20124077
Philippe D'HOORMON	Député	Hautain de Suespen 131 4920 Aye-walle	26/06/2004	4 ans	16/09/2010 19173807
Gérard VAN GEMSENIEN	Secrétaire	Avenue Lantibosch 20/23 1370 Bruxelles	28/06/2009	4 ans	16/09/2010 1912807
Jean-Paul WAILL	Député	Rue des Clapiers, 57 1370 Jalemme	27/06/2009	4 ans	16/09/2010 19173807
Carole VANSAERT MATHIEUX	Député	Deimont 7 49000 Laffa	24/06/2010	4 ans	21/10/2020 20124077
Dora SROBEK	Député	Rue de Verviers 5 1000 Liège	22/06/2022	4 ans	Inscrite

ORGANE DE CONTROLE

Nom	Adresse	Date nomination	Durée	Date et n° de référence Moniteur Belge
SR. H. A. 931 Associés d'Entreprise Ingrédients pour Animaux de Bâtiment	Daniel Vandenberghe, chemin 24 1076 Bruxelles	24.06.2020	5 ans	27.10.2020 204.213.00

FORME JURIDIQUE, DENOMINATION SOCIALE ET SIEGE SOCIAL.**ASBL SECRETARIAT DES DEPUTES LIBERAUX BRUXELLOIS**

Rue du Lombard 57

1000 Bruxelles

N.N. 465.215.1167

OBJET SOCIAL.

Article 2 des statuts:

2.1. Buts

"L'association a pour objet de coordonner l'action des députés libéraux bruxellois et de promouvoir les idées du Mouvement Réformateur".

2.2. Activités

"Parmi les activités permettant de réaliser les buts de l'ASBL, figurent notamment

- l'organisation des réunions, de colloques, de séminaires,
- l'organisation de toutes manifestations ;
- l'édition, la publication, la diffusion de toutes publications en rapport avec le but qu'elle poursuit ;
- Promotion et aide en outre de toute action tendant à promouvoir des idées libérales dans le respect du but qu'elle poursuit.

L'ASBL peut engager du personnel, acquérir, recevoir et gérer tous biens, meubles et immeubles, recevoir tous subvendes d'institutions publiques ou privées, ainsi que toutes donations et legs, à la condition d'en user en vue de la réalisation de son objet social.

Elle peut accomplir, d'une manière générale, tous actes d'administration, de disposition ou d'aliénation nécessaire à l'exercice de son activité.

L'ASBL peut par ailleurs développer toutes les activités qui contribuent directement ou indirectement à la réalisation des buts non lucratifs précités, en ce compris, dans les limites autorisées par la loi, des activités commerciales ou lucratives accessoires, dont le produit sera de tout temps affecté intégralement à la réalisation desdits buts non lucratifs."

STATUTS ET MODIFICATIONS STATUTAIRES

Date	Nature	Date du Moniteur Belge	N° de référence
14/11/1998	Constitution	25/02/1999	260399
03/05/2005	Reprise des statuts et changement de dénomination	13/04/2005	6005045

COMPOSITION DU CONSEIL D'ADMINISTRATION

Prénoms et Nom	Profession	Adresse	Date nomination	Durée	Date et n° de réélection Moniteur Belge
Alexis BERTRAND	Beuze	Avenue de l'Aviator 12 1170 Bruxelles	06/11/08 2019	5 ans	MB 05/10/2020 2012561
David WEYSSMAN	Beuze	Rue Philippe Lebon 20 1080 Bruxelles	01/15/07 2019	5 ans	MB 05/10/2020 2011951
Thomé VAN D'ULSTHOUTEN	Beuze	Rue de l'Agricole 7 1170 Bruxelles	06/11/06 2018	5 ans	MB 05/10/2020 2011561
Christophe WELF	Député	Avenue Nestlé-Plesman 75 1050 Bruxelles	06/15/07 2019	5 ans	MB 05/10/2020 2011561

10

ORGANE DE CONTROLE

Noms	Adresse	Date nomination	Durée	Date et n° de référence Moulinet Brège
SRI DE ALI HJI Nec sans Entreprise Rue des églises au moulin Ste. de Richelle	Joulevard du Sacre n°24 1170 Bixcelles	29.05.2021	3 ans	1-4-001

FORME JURIDIQUE, DENOMINATION SOCIALE ET SIEGE SOCIAL.**A.S.B.L. UNIE DER FRANSTALIGEN, en abrégé UF**

Priorijlaan 3

1640 Sint-Genesius-Rode

NN: 477.648.586

OBJET SOCIAL.

Article 1 des statuts:

"De vereniging heeft tot doel de leden en de politieke mandatarissen te groeperen die aansluiten bij de programma's van de U.F., de provinciale kieslijsten op te stellen in overleg met het bureau van de U.F., campagneplannen van de U.F. te organiseren, fondsen, subsidies en giften toegekend ondermeer door de Provincie Vlaams-Brabant in te zamelen en in het algemeen de belangen van de leden van de U.F. te verdedigen.

Om haar doel na te streven, kan de vereniging de volgende activiteiten organiseren:

- a) organisatie van vergaderingen, discussiegroepen, werkgroepen over alle onderwerpen in verband met de politieke actie van U.F.;*
- b) organisatie van seminaries, werkdagen, debatten – prive of publiek – over alle onderwerpen in verband met de politieke actie van U.F.;*
- c) persconferenties organiseren;*
- d) de realisatie en de verspreiding van alle documenten, periodieken, werken, enz... over de politieke actie van de U.F. en van de leden van U.F.*
- e) alle media, communicatiemiddelen (website, mailing lijsten, ...) uit te werken, te ontwikkelen en te onderhouden die besemd zijn om de politieke acties van het UF te verspreiden en bekend te maken*
- f) adviesverlening over alle onderwerpen in verband met de politieke acties van UF"*

STATUTS ET MODIFICATIONS STATUTAIRES

Date	Nature	Orre de Moniteur Belge	N° de référence
20/02/2002	Constitution	06/06/2002	310910
24/12/2004	Modification des articles 3, 4, 5, 7, 13, 19, 20, 27 et 29 des statuts	26/09/2005	35171500
04/05/2013	Modifications des articles 3, 4, 6, 7, 14, 20, 21 et 22 des statuts	17/07/2013	1110069
07/05/2015	Modification de l'article 2, 2° et 4, des statuts	10/07/2015	15995571
20/11/2015	Modification des articles 2 et 29 des statuts et ajout d'un article 25	27/01/2016	19602824
21/06/2022	Mise en conformité avec l'Orre de la C.N.S.	03/09/2022	12015344

COMPOSITION DU CONSEIL D'ADMINISTRATION

Prenom et Nom	Profession	Adresse	Date d'initiation	Dutée	Date et n° de référence Moniteur Belge
Niels VAN YSEBE	Indépendant	Priorijlaan 3 1640 Sint-Genesius-Rode	07/11/2015	6 ans	27/03/2019 12659654
Françoise DE VLEIJENHOUWER	Rechercheur	Albert Hechtlaan 12 1920 Kraaihoek	07/12/2015	6 ans	27/03/2019 12659654

ORGANE DE CONTRÔLE

Nom	Adresse	Date d'admission	Durée	Date et n° de référence Moteur Belge
SRL BE-AL-DEP Rue de la Vierge, 12 Représenté par Anthony Stecke R. de B.	Rue de la Vierge, 12 1170 Houdoules	01/05/06 2021	3 ans	2011-2022 1214-000

FORME JURIDIQUE, DENOMINATION SOCIALE ET SIEGE SOCIAL

A.S.B.L. FRACTIE UNIE DER FRANSTALIGEN (U.F.) IN VLAAMS BRABANT, en abrégé Fractie UF

Priorylaan 3
1640 Sint-Genesius-Rode
NN: 0836.743.576

OBJET SOCIAL

Article 3 des statuts:

"De vereniging heeft als hoofddoel, de eigen werking van de provincieraadsfractie U.F. in Vlaams Brabant en van de provincieraad waarvan de fractie U.F. deel uitmaakt, te ondersteunen, en in het algemeen de belangen van de provincieraadsleden van de U.F.-fractie in Vlaams Brabant te verdedigen."

STATUTS ET MODIFICATIONS STATUTAIRES

Date	Nature	Date du Moniteur Belge	N° de référence
03/05/2011	Constitution	17/05/2011	0980469
04/06/2011	Modifications des articles 7, 9, 6, 14, 21, 22, 23 et 30 des statuts	27/02/2011	1211069
30/11/2015	Modification des articles 2, 3, 7 et 20 des statuts + autres modifications	10/12/2015	19017439
31/08/2022	Mise en conformité avec la version AS	30/08/2022	2260940

COMPOSITION DU CONSEIL D'ADMINISTRATION

Prénom et Nom	Profession	Adresse	Date nomination	Durée	Date et n° de référence Moniteur Belge
Françoise BEVLAESC HOOFWER	Écrivain	Albert Desherbain - 2 2950 Koksijde	03/12/2015	5 ans	15/03/2019 19037469
Nicolas AUGUSTINSEL	Écrivain	Priorylaan 3 1640 Sint-Genesius-Rode	03/12/2015	5 ans	15/03/2019 19037449

ORGANE DE CONTROLE

Nom	Adresse	Date nomination	Durée	Date et n° de référence Moniteur Belge
S.M. BEAUFLET Revisiteur d'entreprises Aspirant, par l'Ordre des Revisiteurs	Rue du Prince de Saxe - 24 1170 Bruxelles	06/09/07/2020	5 ans	11/08/2020 2401389

FORME JURIDIQUE, DENOMINATION SOCIALE ET SIEGE SOCIAL**FRAKTION DER PARTEI FÜR FREIHEIT UND FORTSCHRITT IM RAT DER DEUTSCHSPRACHIGEN GEMEINSCHAFT V.O.G.**

Platz des Parlaments I
4700 Lupen
NN: 429 333 975

OBJET SOCIAL

Article 4 des statuts:

"Die Zielsetzung besteht in der Verwaltung der Mittel, die der Fraktion der Partei für Freiheit und Fortschritt zur Verfügung gestellt werden, in Anwendung der vom Präsidium des Parlamentes der Deutschsprachigen Gemeinschaft festgelegten Richtlinien und durch Zuschüsse, Zinsen, Abgaben der Mandatäre, Spenden und andere Mittel die das Ziel der Vereinigung oder ein spezifisches Projekt unterstützen.

Sie kann alleine oder unter Mitwirkung von anderen verschiedene Aktivitäten organisieren in Übereinstimmung mit den gesetzlichen Vorschriften".

STATUTS ET MODIFICATIONS STATUTAIRES

Date	Nature	Date du Moniteur Belge	N° de référence
19 01 1981	Constitution	25 04 1985	498155
18 12 2008	Adoption de nouveaux statuts	11 01 2010	16 01 062
11 06 2013	Modifications des statuts	11 04 2014	1407946

COMPOSITION DU CONSEIL D'ADMINISTRATION

Prénom et Nom	Profession	Adresse	Date nomination	Durée	Date et n° de référence Moniteur Belge
Sirgey Robert S	Président C.A.	Helmallee 41 5380 Saint-Vincent	03 12 06 2008	5 ans	16 07 2017 197291
Franz FABIN		Schlossstrasse 7-8 4710 Luppen	03 27 06 2008	5 ans	16 06 2009 1612507
Alexander FOLKENS		Hergesberg, 54 1-68 Dullingen	03 27 06 2009	5 ans	16 09 2015 202201

ORGANE DE CONTROLE

Nom	Adresse	Date d'installation	Durée	Date et n° de référence Moniteur Belge
SRLHE, ARIELI Zentrum d'entraide Avenue André pm. Armandy 1045 Luppen	Boulevard du Souverain 24 1170 Bouxweiler	06 14 07 2007	5 ans	21 01 2012 2747642

FORME JURIDIQUE, DENOMINATION SOCIALE ET SIEGE SOCIAL.

A.S.B.L. ACTION REFORMATRICE – PROVINCE DE NAMUR, en abrégé **A.R.P.N.**
 Chaussée de Louvain 336
 5004 BOUGE (Namur)
 N.N. 859.708.624

OBJET SOCIAL.

Article 3 des statuts:

"§ 1^{er}. L'association a pour but la gestion financière de la fédération provinciale du Mouvement réformateur (MR) de Namur, en exécution des décisions prises par le comité provincial.
 § 2. Elle a également pour but la gestion financière de la Fédération d'Arrondissement de Namur-Capitale et de la Fédération d'Arrondissement du Sud-Namurois du Mouvement Réformateur (MR), en exécution des décisions prises par leur comité.
 § 3. La gestion financière de l'association est régie par un règlement d'ordre intérieur, établi par l'Assemblée Générale."

STATUTS ET MODIFICATIONS STATUTAIRES

Date	Nature	Date du Moniteur Belge	N° de référence
29.04.2001	Constitution	10.05.2001	0682271
06.11.2007	Modification en siège social	01.05.2008	111901
17.01.2008	Modification des statuts	05.08.2008	111909
11.07.2009	Transfert du siège social	28.08.2008	0912445
11.09.2011	Modification des statuts	27.08.2011	1133506
19.08.2018	Essai de transfert du siège social	11.07.2018	18108126

COMPOSITION DU CONSEIL D'ADMINISTRATION

Prénom et Nom	Profession	Adresse	Date d'adhésion	Durée	Date et n° de référence Moniteur Belge
Dévid C...ARISVALE	Ministre - Pompier-secré	Rue de Mouscar 22 2200 Duesse	22.08.2022	3 ans	01.08.2022 22093480
Pierre G...NGELIN		Rue du Ryce Pone 7 5580 Barchelon	21.08.2022	3 ans	01.08.2022 22093480
Sabine L...MATHIEU	Députée	Rue Chapelle Dieu 49 5000 Gembloux	27.08.2022	3 ans	01.08.2022 22093480
Genev...RATZIN	Éducateur	Va'ces Ruis 19 51000 Wépion	11.06.2022	3 ans	01.08.2022 22093480
Vanouque H...NCE	Éducateur	Rue de M...gnée 9 5110 Dhuys	23.06.2022	3 ans	01.08.2022 22093480
Nathalie D...MONTIGNY	Éducateur	Rue des Longes 15 5370 Vervet	22.06.2022	3 ans	01.08.2022 22093480
Rudy D...DELAISSE			02.06.2022	3 ans	01.08.2022 22093480
Valérie W...WAZELLE- C...VEREINNE			22.06.2022	1 an	01.08.2022 22093480
Fredrick H...HOFEN			03.06.2022	3 ans	01.08.2022 22093480

ORGANE DE CONTROLE

Nom	Adresse	Date nomination	Durée	Date et n° de référence Moniteur Belge
SSI DE GIEFI Revue des entreprises Représenté par Armandy Sols de Balle	Dépense et de l'empire 25 1170 Brussels	22/06/2022	3 ans	05/06/2022 17/03/2021

FORME JURIDIQUE, DENOMINATION SOCIALE ET SIEGE SOCIAL.

A.S.B.L. ACTION LIBERALE BRABANÇONNE WALLONNE, en abrégé A.L.B.W.
Avenue des Déportés, 31-33
1300 Wavre
N° N 461 641,509

OBJET SOCIAL.

Article 1 des statuts:

"L'association a pour but premier la gestion financière de la fédération de l'arrondissement du Brabant wallon du Parti réformateur libéral. Elle peut organiser, seule ou en collaboration, diverses activités en conformité avec les disponibilités légales".

STATUTS ET MODIFICATIONS STATUTAIRES

Date	Nature	Date de parution au Moniteur Belge	N° de référence
	Constitution	16.10.1997	1741297
04.12.1998	Modification des statuts	22.04.1999	6107
21.12.2000	Ratification des statuts	12.01.2006	0012503

COMPOSITION DU CONSEIL D'ADMINISTRATION

Prénoms et Noms	Profession	Adresse	Date nomination	Durée	Date et n° de référence Moniteur Belge
Jacq. Paul WAELE	Notaire	Rue des Usines, 22 1370 Louvain-la-Neuve	AG 1976 2022	4	En cours
Pierre BOCCHEUR		Vanderloo Copras, 21 1380 Wavre	AG 1976 2022	4	En cours
Léon MICHEL	Ministre d'Etat	Crosses de Trousant, 72b 1370 Saint-Jean-Croix	AG 1978 2022	4	En cours
Yvonne METRYE	Banquière	Rue de Fummont, 57 1370 Louvain	AG 1978 2022	4	En cours
Véronique DEBOUT	Avocate	Château de Herge, 17 1490 Nivelles	AG 1978 2022	4	En cours
Madeleine BOUQUET	Équipe Provinciale	Château de Torkemont, 27a 1370 Louvain	AG 1978 2022	4	En cours
Lucienne DEULIER	Botaniste	Rue du Louvain, 129 1300 Wavre	AG 1978 2022	4	En cours
Isabelle DE COSTER d'ALCHAD	Députée wallonne	Rue de la Croix, 9 1380 Gizeh-Écluse	AG 1978 2022	4	En cours
Olivier MARROY	Député wallon	Rue Tégé de Frenex, 40 1350 Oupe-Jatte	AG 1978 2022	4	En cours
Emmanuelle BERTON	Négociante	Rue de la Cour, 41 1495 Villeroy-la-Vie	AG 1978 2022	4	En cours
Mirella BASTIN	Député provincial	Rue Arthur Hudy, 82 1300 Wavre	AG 1978 2022	4	En cours
Languy SÉVERINS	Député provincial	Départementales, 55 1400 Wavre	AG 2006 2021	1	En cours
Yvonne SCHAUMAI	Geographe	Crosses d'Orléans, 198, Parc 1470 Braine-la-Neuve	AG 1978 2022	1	09.09.2019 1912-086
Nathalie JANSSEN	Députée wallon	Avenue Léon Sels, 108 1310 Louvain	AG 27 06 2020	4	11.12.2022 2210267
Sophie RYBOLDEN	Députée provincial	Croix de la Malpasse, 76 1400 Wavre	AG 26 09 2021	4	En cours

ORGANE DE CONTROLE

Nom	Adresse	Date nomination	Durée	Date et n° de référence Moniteur Belge
SECTEUR 41107 Revisiens d'entreprise Représenté par Anthony Massé de Richele	Duplex 59111, Saxe, rue 24 1170 Bruxelles	23/03/2010 à 20	1 an	15.12.2012 22115067

FORME JURIDIQUE, DENOMINATION SOCIALE ET SIEGE SOCIAL.

A.S.B.L. GESTION ET ACTION LIBERALE DE BRUXELLES, en abrégé **G.A.L.B.**
 Avenue de la Toison d'Or, 84-86
 1060 Bruxelles
 N. N. 460.026.458

OBJET SOCIAL.

Article 3 des statuts:

"L'association a pour objet :
la gestion financière de la Régionale de Bruxelles du P.R.I.,
l'organisation, seule ou en collaboration, de toutes activités occasionnelles de nature à
contribuer à ses ressources.
Elle peut passer tous les actes se rapportant directement ou indirectement à son objet. Elle
peut notamment prêter son concours et s'intéresser à toute activité similaire à son objet".

STATUTS ET MODIFICATIONS STATUTAIRES

Date	Nature	Date du Moniteur Belge	N° de référence
	Constitution	05/01/95	213290
11/03/2001	Modifications de statuts - Nomination - Démission	21/02/2001	8361
17/05/2005	Élection Admin. - Modification statuts - Jugement définitif	20/01/2006	17854
19/06/2006	Modifications des statuts - Nomination - Démission	21/01/2007	17308747
18/09/2007	Modification de Président - Modification statuts - Jugement	01/01/2008	08017901
01/07/2008	Modification après un commissaire	06/10/2008	08358395
01/07/2009	Élections d'administrateurs - Élection du Commissaire	07/12/2009	10033839
17/07/2020	Modification des statuts	07/12/2020	20043451

COMPOSITION DU CONSEIL D'ADMINISTRATION

Prénom et Nom	Profession	Adresse	Date d'annulation	Durée	Date et n° de référence Moniteur Belge
Vincent DE WOLFF	Député	Avenue Nestor Pliasset, 78 1050 Bruxelles	18/06/2019	5 ans	02/12/2020 20190450
Michel DE MAÏNEZ	Député	Avenue des Palmes 1050 Ixelles	27/09/2019	5 ans	03/12/2020 20190450
Guillaume VAN GELDENBERGHE	Député	Avenue de Pagnolleux 1070 Bruxelles	28/09/2019	5 ans	02/12/2020 20190450
Alexia DURAND	Députée	Avenue de l'Aviation, 2 1150 Bruxelles	16/09/2019	5 ans	02/12/2020 20190450
Viviane THIEBAUT	Députée	Rue des Champs Élysées 44 1050 Bruxelles	27/07/2019	4 ans	02/12/2020 20190450
David LEBLANC	Député	Avenue Charles Meuleb 154 1150 Bruxelles	17/07/2020	4 ans	07/12/2020 20190450
Valérie GILBERTINI	Membre	Rue Hensberg 73 1150 Bruxelles	17/07/2020	4 ans	02/12/2020 20190450

ORGANE DE CONTRÔLE

Nom	Adresse	Date minimale	Durée	Date et n° de référence Mémorandum
SIG. BE - AUFRI Rue de la Démocratie Rue de la Démocratie 24 B-1050 Bruxelles	Rue de la Démocratie 24 B-1050 Bruxelles	28/08/2027	3 ans	En cours

FORME JURIDIQUE, DENOMINATION SOCIALE ET SIEGE SOCIAL.

A.S.J.L. ACTION LIBERALE LIEGEOISE, en abrégé A.L.L.
 Vinave D'He 9
 4000 Liège
 N.N. 460.776.328

OBJET SOCIAL.

Article 2 des statuts:

"L'association a pour but premier la gestion financière de la fédération provinciale de Liège et des fédérations des arrondissements de Huy-Waremme, de Liège et de Verrières du Mouvement réformateur (MR)".

STATUTS ET MODIFICATIONS STATUTAIRES

Date	Nature	Date de Ministère Belge	N° de référence
18.04.1997	Constitution	12.04.1997	428593
20.12.2004	Modification des statuts	02.04.2005	2005096

COMPOSITION DU CONSEIL D'ADMINISTRATION

Prénom et Nom	Profession	Adresse	Date d' nomination	Durée	Date et n° de référence Ministère Belge
Léonie D'ARQUELAIN	Administrateur Fonctionnaire	Le Rosier 11 4157 Hémaré	AG 21.06.2021	4 ans	01.09.2021 21104962
Hervé BOCHON	Dansateur Secteur Personnel	Avenue Saint-Johnel 17 4100 Eximé	AG 21.06.2021	4 ans	01.09.2021 21104962
Caroline CASSARI	Députée fédérale	Bertrand 7 4900 Orléans	AG 21.06.2021	4 ans	01.09.2021 21104962
Sophie COULON	Députée wallon		AG 21.06.2021	4 ans	01.09.2021 21104962
Viviane DEFRANCOBERT	Députée wallon	Avenue de la Chapelle 33 4120 Neuvicé	AG 21.06.2021	4 ans	01.09.2021 21104962
Willy DÉLÉLY Trésorier	Trésorier Ad.	Rue de l'Albat 309 4060 Duplex	AG 21.06.2021	4 ans	01.09.2021 21104962
Alexis BENS	Député fédéral	Avenue Muraquin, 99 4960 Malmedy	AG 21.06.2021	4 ans	01.09.2021 21104962
Philippe DODRIGNON	Député d'arrondissement	Kalmant de Steeghe, 130 4920 Siville	AG 21.06.2021	4 ans	01.09.2021 21104962
Alain DUCHEFF	Député wallon		AG 21.06.2021	4 ans	01.09.2021 21104962
Katy FRIQUET	Députée provinciale	Rue de la Douve 35 4100 Lanoux	AG 21.06.2021	4 ans	01.09.2021 21104962
Gilles FOFET	Député fédéral	Rue Vergara 4000 Liège	AG 21.06.2021	4 ans	01.09.2021 21104962
Georges FRICHES	Chef de cellule du conseil de la Communauté française	Roch, Balmasse 47 4100 Saint-Vincent	AG 21.06.2021	4 ans	01.09.2021 21104962
Charles GARDEK	Jérome Wallon	Avenue Rame Vattel, 209 1060 Spa	AG 21.06.2021	4 ans	01.09.2021 21104962
Philippe GUSTIN	Député fédéral	Rue Pierre Borels, 50 4107 Cruseilles	AG 21.06.2021	4 ans	01.09.2021 21104962

Kathrin LAFIN	Député fédéral	Aut. Dem. Sp. (lang. F) 4700 Louvain	AG 23 06 2021	4 ans	01 06 2021 2 11 4987
Préface-Vivien JEBHOLD Présidente	Député L. 27/06/2014	Rue Albert Einsteinq, 22 4621 Middelkerke	AG 23 06 2021	1 ans	01 06 2021 21104982
Luzien VANDERHAFTTEN	Retraité	Rue de Broenbieten, 9 4350 Remicourt	AG 23 06 2021	4 ans	01 06 2021 21104982
Isabelle WEYEMANS	Membre	N. Dore Indu 12 4700 Louvain	AG 23 06 2021	4 ans	01 06 2021 21104982
Diana KRÓLJIC	Député wallon		AG 23 06 2021	4 ans	01 06 2021 21104982
Christine MAITTE	Député wallon		AG 23 06 2021	4 ans	01 06 2021 21 04 982
Julie S. APELLI	Secrétaire A.L.		AG 23 06 2021	4 ans	01 06 2021 21 04 982
Pier-André BOUKEY			AG 23 06 2021	4 ans	01 06 2021 21 04 982
Mathieu BEBEF			AG 05 07 2022	4 ans	01 06 2021 21104982
Isabelle LUTTE			AG 05 07 2022	4 ans	01 06 2021 21104982

ORGANE DE CONTRÔLE

Nom	Adresse	Date nomination	Durée	Date et n° de référence Mouleur Belge
Sté. BE-AUTOM Réviserie d'entreprises Représentée par Anthony Nas de Sichel	Deu. Grand du Soudan 21 1700 Wavre, 26	AG 23 06 2021	1 ans	01 06 2021 2 11 4982

FORME JURIDIQUE, DÉNOMINATION SOCIALE ET SIEGE SOCIAL.

A.S.B.L. ACTION LIBERALE PROVINCE DU HAINAUT, en abrégé **A.L.P.H.**
 Rue du Commerce 115
 6100 Charleroi
 N.N. 475.108.077

OBJET SOCIAL

Article 3 des statuts.

"L'association a pour objet la gestion financière de la Fédération provinciale PRL du Hainaut. Elle peut poser tous les actes se rapportant directement ou indirectement à son objet et organiser, seule ou en collaboration, diverses activités en conformité avec les dispositions légales et les statuts de la Fédération précitée".

STATUTS ET MODIFICATIONS STATUTAIRES

Date	Nature	Date du Mémorandum Belge	N° de référence
11.06.2001	Statuts	07.12.2001	0.1411
21.12.2004	Modification du C.V. et transfert siège social	23.12.2004	003113
29.09.2005	Modification des statuts	30.12.2005	0.1408
28.01.2010	Transfert du siège social	2.09.2010	11138431
11.09.2018	Transfert du siège social	22.09.2018	18097831

COMPOSITION DU CONSEIL D'ADMINISTRATION

Prénoms et Nom	Profession	Adresse	Date nomination	Durée	Date et n° de référence Mémorandum Belge
Olivier CENSUEL	Député régional	Rue de Louphey 25 6932 Charleroi	AG 17.09.2022	4 ans	07.07.2022 22080562
Yves D'ARRIEU	Ministre	Rue de Louphey 50 6120 Nalinnes	AG 17.09.2022	4 ans	07.07.2022 22080562
Jean Luc D'ARIEU	Ministre	Place Vénus 7010 Fresnes Lez Anvaing	AG 17.09.2022	4 ans	07.07.2022 22080562
Maria-Joséphine MARCQUEN	Ministre	Rue Pavée 15 7200 Louvain	AG 17.09.2022	4 ans	07.07.2022 22080562
Jacqueline GILBERT	Député	Rue de Stralut - 7010 Louvain	AG 17.09.2022	4 ans	07.07.2022 22080562
Olivier BASTIENNEAU		Rue N. Werraquie 36 7130, 2 Louvain	AG 17.09.2022	4 ans	07.07.2022 22080562
Véronique D'ARRIEU	Député régional	Rue Agence 5 7260 Malhousis	AG 17.09.2022	4 ans	07.07.2022 22080562
Nicole TIZANELOU	Député régional	Rue Dewez 26 G 6900 Jumo	AG 17.09.2022	4 ans	07.07.2022 22080562
Maxime DAYL	Député régional	Rue du Bois 4 7260 Orignies-L'Évêque	AG 17.09.2022	4 ans	07.07.2022 22080562
Fabrice DEVLERS	Député régional	Rue W. de 2022 11 31 6560 Charleroi	AG 17.09.2022	4 ans	07.07.2022 22080562
Caroline LAQUEIN	Député régional	Rue Nance 51 7042 Somain	AG 17.09.2022	4 ans	07.07.2022 22080562
Rachel SOUBRY	Épave saillie	Rue P. de 11 6560 Charleroi	AG 17.09.2022	4 ans	07.07.2022 22080562

Prénom et Nom	Profession	Adresse	Date nomination	Durée	Date et n° de référence Maitreur Belge
Serge LESCHOTTEZ		Avenue du Général de Gaulle 73 1000 Molenbeek	AGI 17.06.2022	4 ans	07.07.2022 2088062
Alexis BOLIVANT		Chemin de la Ruzelle 9 6730 Ham-Sous-Herou	AGI 17.06.2022	4 ans	06.07.2022 2208062
Laurent LAM		Avenue de l'Église 17 7020 Niny	AGI 17.06.2022	4 ans	07.07.2022 2088062
Véronique PAIRISSE		Rue Victor Constant 112 3600 Perwez	AGI 17.06.2022	4 ans	07.07.2022 2208062

ORGANE DE CONTROLE

Nom	Adresse	Date nomination	Durée	Date et n° de référence Maitreur Belge
Sté. M. A. D. I. Brevetés Techniques Représentée par Anthony Stas de Bièvre	Boulevard du Général de Gaulle 24 1170 Borsbeek	AGI 07.07.2020	5 ans	27.07.2020 N°20055560

FORME JURIDIQUE, DENOMINATION SOCIALE ET SIEGE SOCIAL.

A.S.B.L. ACTION REFORMATRICE PROVINCE DE LUXEMBOURG, en abrégé
A.R.P.L.
Rue Dupont, 14
6900 Marches-en-Famenne
N.N. 467.254.839

OBJET SOCIAL

Article 3 des statuts:

"L'association a pour but premier la gestion financière de la Fédération provinciale MR du Luxembourg. Elle peut organiser, seule ou en collaboration, diverses activités en conformité avec les dispositions légales et les statuts de la Fédération provinciale".

STATUTS ET MODIFICATIONS STATUTAIRES

Date	Nature	Date du Moniteur Belge	N° de référence
1923, 1994	Constitution	11.11.1994	1462670
27.01.2005	Revue et mise à jour - Modification - Établissement - Nouveaux statuts	01.07.2005	0504099

COMPOSITION DU CONSEIL D'ADMINISTRATION

Prénoms et Nom	Profession	Adresse	Date nomination	Durée	Date et n° de référence Moniteur Belge
ÉZEMANS Michel	Retraité	Pierre Schiltgen, 15 6640 Mersch	13.04.2021	4 ans	11.10.2021 21129912
CONDON Georges	Informaticien	Rue du 500 Marsé, 14 6740 Chamerselle	13.04.2021	4 ans	11.10.2021 21129832
FLUIDOR Fabien	Ingénieur civil	Rue de la Bourgeois, 221 6730 Diekirch	13.04.2021	4 ans	11.10.2021 21129832
RUTTEN Jean	Professeur	Rue des Cheyfs Damp, 10 6760 Vervins	13.04.2021	4 ans	11.10.2021 21129832
MAYSON Justine		Rue des Ruelles, 3 6600 Bastogne	13.04.2021	4 ans	11.10.2021 21129832
MAQUET Michel	Nature	100 General Beelen, 24 6997 Frenay	21.05.2019	4 ans	10.10.2019 19134935
WATTHOZ Vincent	Avocat	Avenue Huyot, 47 6760 Vervins	21.05.2019	4 ans	10.10.2019 19134935
LEHUT Anne	Biogénéraliste	Rue Remington, 34 6820 Chéresoy	14.09.2020	4 ans	24.09.2020 2011987
LESPIGNARDI Bernard	Directeur	Rue Grosse, 47 6900 Marches	14.09.2020	4 ans	24.09.2020 2011987
PIGARD Pierre	Coopérateur	Rue d'Amberloep, 40 5550 Tetzeharic	14.09.2020	4 ans	24.09.2020 2011987
GRANDJEAN Jean	Psychopédagogue	In passe de la Drenk, 164 6617 Fumelle	11.07.2022	4 ans	30.08.2022 22103289

ORGANE DE CONTROLE

Nom	Adresse	Date nomination	Durée	Date et n° de référence Moniteur Belge
HEATHUIS SBL Représentants: Jambousses Représentée par: A. Wauy/Michel Rischlé	Hindescol de Sauron, 24 6730 Diekirch	14.09.2020	3 ans	24.09.2020 2011987

**2. BILAN ET COMPTE DE RESULTATS DE CHAQUE
COMPOSANTE**

Comptes annuels au 31.12.2022**1. BILAN****ACTIF**

	Exercice 2022	Exercice 2021
ACTIFS IMMOBILISES	8.640.714,23	8.810.330,59
I. FRAIS D'ETABLISSEMENT (ANNEXE I)		
II. IMMOBILISATIONS INCORPORELLES (ANNEXE II)	22.640,27	52.609,65
III. IMMOBILISATIONS CORPORELLES (ANNEXE III)	7.141.387,64	7.277.763,41
A. Terrains et constructions	6.802.124,74	7.090.596,86
B. Installation machines, outillage		
C. Mobilier et matériel mobilier	159.020,65	85.021,40
D. Location financement et droits similaires	0,00	0,00
E. Autres immobilisations corporelles	0,00	0,00
F. Immobilisations en cours et acomptes versés	159.242,25	101.798,94
IV. IMMOBILISATIONS FINANCIERES (ANNEXE IV)	1.478.674,32	1.479.871,32
ACTIFS CIRCULANTS	3.582.049,21	3.749.444,55
V. CREANCES A PLUS D'UN AN		
A. Créances sur activités courantes	0,00	0,00
B. Autres créances	0,00	0,00
VI. STOCKS ET COMMANDES EN COURS D'EXECUTION	0,00	0,00
VII. CREANCES A UN AN AU PLUS		
A. Créances sur activités courantes	5.360,93	0,00
B. Autres créances	220.394,71	680.842,75
VIII. PLACEMENTS DE TRESORERIE	7.403.153,60	405.403,90
IX. VALEURS DISPONIBLES	926.792,69	2.602.919,67
X. COMPTES DE REGULARISATION	99.335,53	60.270,63
TOTAL DE L'ACTIF	12.205.762,54	12.559.794,93

PASSIF		Exercice 2022	Exercice 2021
CAPITAUX PROPRES		6.059.632,81	6.290.176,83
I. FONDS SOCIAL - CAPITAL / APPORT / PRIMES D'EMISSION - RESERVES - FONDS AFFECTES COMPTES 10 + 11 + 13		6.059.632,81	6.290.176,83
II. PLUS-VALUES DE REVALUATION		0,00	0,00
III. RESULTAT REPORTE			
Bon reporté	(1)	0,00	0,00
Mal reporté (2)	(-1)		
IV. SUBSIDES EN CAPITAL		0,00	0,00
V. INTERETS DE TIERS			
PROVISIONS ET IMPOTS DIFFERES		2.640.000,00	2.150.000,00
VI. A. PROVISIONS POUR RISQUES ET CHARGES (ANNEXE V)			
A. Provisions pour propagande électorale		1.900.000,00	1.400.000,00
B. Provisions pour pensions et obligations similaires		0,00	0,00
C. Provisions pour grosses réservations et gros emprunts		0,00	0,00
D. Provisions pour autres risques et charges		740.000,00	750.000,00
VI. B. IMPOTS DIFFERES		0,00	0,00
DETTES		3.506.129,73	4.119.618,10
VII. DETTES A PLUS D'UN AN			
A. Dettes financières			
1. Etablissements de crédit		2.540.064,75	2.884.384,84
2. Dettes de location financement et assimilées		0,00	0,00
3. Autres emprunts		0,00	0,00
B. Dettes sur activités courantes		0,00	0,00
C. Autres dettes		0,00	0,00
D. Comptes reçus sur commandes			
VIII. DETTES A UN AN AU PLUS			
A. Dettes à plus d'un an échéant dans l'année		302.755,00	327.877,01
B. Dettes financières			
1. Etablissements de crédit			
2. Autres emprunts			
C. Dettes sur activités courantes		131.257,38	363.511,70
D. Dettes fiscales, salariales et sociales			
1. Impôts		67.626,67	77.179,94
2. Remunérations et charges sociales		140.944,63	161.576,35
E. Autres dettes		195.359,65	279.777,92
IX. COMPTES DE REGULARISATION		106.413,42	24.740,29
TOTAL DU PASSIF		12.205.762,54	12.539.794,93

2. COMPTE DE RESULTATS

	Exercice 2022	Exercice 2021
I. PRODUITS SUR ACTIVITES COURANTES	5.191.725,89	5.137.353,93
A. Contributions publiques belges (Annexe VI)	2.752.105,93	2.569.951,72
B. Autres contributions		
0. Entités liées consolidées	2.153.742,52	2.309.569,52
1. Entités liées non consolidées	0,00	0,00
2. Mandataires	0,00	0,00
3. Autres (annexe VII)	2.400,00	2.400,00
C. Calculateur des médias (Annexe VIII)	157.554,19	119.011,12
D. Revenus du patrimoine immobilier	10.455,00	16.356,50
E. Revenues de manifestations, de publications et de publicité	0,00	0,00
F. Dons, cotisations ou legs de personnes physiques		
G. Produits divers (annexe IX)	72.450,22	65.166,21
II. CHARGES SUR ACTIVITES COURANTES	5.373.156,20	5.099.841,56
A.1. Approvisionnement et consommables en cours		
1. Achats	0,00	0,00
2. Variation de stock et de travaux en cours	0,00	0,00
A.2. Dotations		
0. Entités liées consolidées	347.000,00	212.000,00
1. Entités liées non consolidées	21.932,02	16.417,79
2. Mandataires		
3. Autres (Annexe X)	0,00	0,00
H. Services et biens divers		
1. Charges relatives aux bâtiments	255.130,28	201.779,75
2. Charges de fonctionnement administratif	968.587,15	900.002,15
3. Charges de publications	66.252,16	18.962,36
4. Charges de publicité, de propagande, d'assemblées, y compris et charges électroniques (annexe XI)	1.124.594,55	1.128.479,77
5. Charges diverses	0,00	0,00
I. Charges de personnel (annexe XII)	1.274.693,52	1.292.946,17
D. Amortissements et réductions de valeur sur l'actif d'établissement, sur immobilisations incorporelles et corporelles	776.857,81	711.063,37
E. Réductions de valeurs sur stocks et sur créances sur activités courantes		
F. Provisions pour risques et charges (Dotations -, utilisation -, reprises -)	400.000,00	500.000,00
G. Autres charges sur activités courantes	49.266,71	39.250,80
H. Charges portées à l'actif (annexes - II et XI) (-)		
I. Amortissements sur écarts de consolidations passifs		
III. RESULTAT COURANT AVANT RESULTAT FINANCIER	-181.470,31	37.512,37

(c)

2. COMPTE DE RESULTATS (suite)

	Exercice 2022	Exercice 2021
IV. PRODUITS FINANCIERS	9,74	720,50
A. Produits des immobilisations financières	0,00	0,00
B. Produits des actifs circulants	0,43	10,41
C. Autres produits financiers	8,91	710,09
V. CHARGES FINANCIERES	76.885,22	83.282,28
A. Charges des dettes	76.065,81	83.292,28
B. Réductions de valeurs sur actifs circulants autres que ceux visés au II E	0,00	0,00
C. Autres charges financières	21,41	0,00
VI. RESULTAT COURANT APRES RESULTAT FINANCIER	-258.345,79	-45.049,41
VII. PRODUITS NON RECURRENENTS (annexe XIII)	30.279,07	104.299,77
VIII. CHARGES NON RECURRENENTES (annexe XIV)	2.477,00	0,00
IX. IMPOTS SUR LE RESULTAT (+) (-)	0,00	-1.614,74
X. RESERVES IMMUNISEES (+) (-)		
A. Prélèvement sur les réserves immunisées (+)	0,00	0,00
B. Transfert aux réserves immunisées (-)	0,00	0,00
XI. RESULTAT DE L'EXERCICE	-230.544,02	277.834,62
A. Part des tiers	0,00	0,00
B. Part du groupe	-230.544,02	277.834,62

EVOLUTION DES CAPITAUX PROPRES ET DU FONDS SOCIAL (FONDS SOCIAL + CAPITAL / APPORT / PRIMES D'EMISSION - RESERVES - FONDS AFFECTES)

	Au terme de l'exercice antérieur	Adoptions	Précompt	Au terme de l'exercice
A. Fonds social - capital / apport - primes d'émission - réserves - fonds affectés (comptes 10+11+12)	6.290.176,53	0,00	230.544,02	6.059.632,55
B. Provisions de dépréciation	0,00	0,00	0,00	0,00
C. Résultat reporté (+/-)	0,00	0,00	0,00	0,00
D. Subvenc en capitaux	0,00	0,00	0,00	0,00
E. Intérêts de tiers	0,00	0,00	0,00	0,00
Capitaux propres	6.290.176,53	0,00	-230.544,02	6.059.632,51

Comptes annuels au 31.12.2022

Bilan

ACTIF

	Exercice 2022	Exercice 2021
ACTIFS IMMOBILISES	0,00	0,00
I FRAIS D'ÉTABLISSEMENT (ANNEXE II)	0,00	0,00
II IMMOBILISATIONS INCORPORÉELLES (ANNEXE III)	0,00	0,00
III IMMOBILISATIONS CORPORELLES (ANNEXE III)	0,00	0,00
A. Terrains et constructions	0,00	0,00
B. Installations, machines, outillage	0,00	0,00
C. Mobilier et matériel	0,00	0,00
D. Logiciels informatiques et droits similaires	0,00	0,00
E. Autres immobilisations corporelles	0,00	0,00
F. Immobilisations brutes et déduites	0,00	0,00
IV IMMOBILISATIONS FINANCIÈRES (ANNEXE IV)	0,00	0,00
ACTIFS CIRCULANTS	143.525,92	122.165,31
V CRÉANCES À PLUS D'UN AN		
A. Créances sur longues échéances	0,00	0,00
B. Autres créances	0,00	0,00
VI STOCKS ET COMMANDES EN COURS D'EXÉCUTION	0,00	0,00
VII CRÉANCES À UN AN AU PLUS		
A. Créances sur activités courantes	4.846,34	30.100
B. Autres créances	0,00	1.570,00
VIII PLACEMENTS DE TRÉSORERIE	0,00	0,00
IX VALEURS DISPONIBLES	139.127,20	117.019,09
X COMPTES DE RÉGULARISATION	579,68	576,22
TOTAL DE L'ACTIF	143.525,92	122.165,31

PASSIF		Exercice 2022	Exercice 2021
CAPITAUX PROPRES		124.448,25	121.146,08
I FONDUS SOCIAL - CAPITAL APPORTÉ PAR LES DÉMISSEURS - RÉSERVES - FONDUS AFFECTÉS COMPTES 10 + 11 + 13		124.448,25	121.146,08
II PLUS-VALUES DE REEVALUATION		0,00	0,00
III RÉSULTAT REPORTÉ		0,00	0,00
Bénéfice reporté	(+)	0,00	0,00
Perte reportée	(-)	0,00	0,00
IV SUBSIDES EN CAPITAL		0,00	0,00
V INTERETS DE TIERS		0,00	0,00
PROVISIONS ET IMPÔTS DIFFÉRÉS		0,00	0,00
VIA. PROVISIONS POUR RISQUES ET CHARGES (ANNEXE V)			
A. Provisions pour propagande électorale		0,00	0,00
B. Provisions pour pertes et dépréciations éventuelles		0,00	0,00
C. Provisions pour grosses réparations et gros entretien		0,00	0,00
D. Provisions pour autres risques et charges		0,00	0,00
VII. IMPÔTS DIFFÉRÉS		0,00	0,00
DETTES		9.077,64	1.019,25
VII. DETTES À PLUS D'UN AN			
A. Dettes financières			
1. Capital emprunté de crédit		0,00	0,00
2. Lettres de crédit - Avancement et assorties		0,00	0,00
3. Autres emprunts		0,00	0,00
B. Dettes sur dettes courantes		0,00	0,00
C. Autres dettes		0,00	0,00
D. Acquisitions - nettes sur immobilisations		0,00	0,00
VIII. DETTES À UN AN AU PLUS			
A. Dettes à plus d'un an échues dans l'exercice		0,00	0,00
B. Dettes à court terme			
1. Dettes à court terme de crédit		0,00	0,00
2. Autres emprunts		0,00	0,00
C. Dettes sur dettes courantes		9.077,64	1.019,25
D. Dettes fiscales - nettes des déductions			
1. Impôt		0,00	0,00
2. Remunérations et charges sociales		0,00	0,00
E. Autres dettes		0,00	0,00
IX. COMPTES DE RÉGULARISATION		0,00	0,00
TOTAL DU PASSIF		141.525,92	122.165,31

2. COMPTE DE RESULTATS

	Exercice 2022	Exercice 2021
I. PRODUITS SUR ACTIVITES COURANTES	36 801,22	34 009,08
A. Contribution p. ligues régionales (Annexe VI)	0,00	0,00
B. Autres produits		
C. Et dcs des collectivités	0,00	0,00
1. Autres ligues consolidées	0,00	0,00
2. Mandats	14 477,26	11 519,00
3. Autres produits	0,00	0,00
C. Cotisations des membres (Annex. VII)	21 311,96	17 950,90
D. Revenus en paiement de mandat	0,00	0,00
L. Recettes de manifestations, de publications et de public.	0,00	0,00
F. Dons, subventions de tiers de personnes physiques	0,00	0,00
G. Produits divers (Annexe IX)	10 009,00	16 000,00
II. CHARGES SUR ACTIVITES COURANTES	23 177,56	41 228,11
A. 1. Approvisionnement des matériels divers		
1. Achats	0,00	0,00
2. Vente de stock et de matériel en cours	0,00	0,00
A. 2. Entretien		
1. Entretien des collectivités	0,00	0,00
1. Autres ligues non consolidées	0,00	4 000,00
2. Mandats	0,00	0,00
3. Autres (Annexe X)	0,00	0,00
H. Services et biens divers		
1. Charges relatives aux déplacements	2 516,98	2 411,11
2. Charges de location des locaux sociaux	40 571,50	2 345,00
3. Charges de publications	0,00	0,00
4. Charges de publicité et de propagande (d'assemblées, y compris les charges des ligues régionales X)	0,00	0,00
5. Charges diverses	0,00	0,00
G. Charges de personnel (Annexe XI)	0,00	0,00
D. Amortissement et réduction de valeur sur les immobilisations et sur les matériels non consolidés et consolidés	0,00	690,40
L. Recettes de ventes sur stocks et sur créances sur activités courantes	0,00	0,00
F. Révisions pour écarts de charges financières, autres (Annexe XII)	0,00	0,00
G. Autres charges sur activités courantes	0,00	0,00
H. Charges portées à l'actif (Annexes I, I et XII)	0,00	0,00
Amortissements sur écarts de consolidation des ligues		
III. RESULTAT COURANT AVANT RESULTAT FINANCIER	13 623,67	23 780,97

7 COMPTE DE RESULTATS (suite)

	Exercice 2022	Exercice 2021
IV. PRODUITS FINANCIERS	6,00	35,77
A. Produits des immobilisations financières	0,00	0,00
B. Produits des actifs financiers	0,00	35,77
C. Autres produits financiers	0,00	0,00
V. CHARGES FINANCIERES	127,45	0,15
A. Charges des capitaux	0,00	0,00
B. Reductions de valeurs constatées simultanément à des dévaluations substantielles	0,00	0,00
C. Autres charges financières	127,45	0,15
VI. RESULTAT COURANT APRES RESULTAT FINANCIER	13.302,22	22.815,87
VII. PRODUITS NON RECURRENTEIS (annexe XIII)	0,00	0,00
VIII. CHARGES NON RECURRENTEIS (annexe XIV)	0,00	0,00
IX. IMPOTS SUR LE RESULTAT (+/-)	0,00	0,00
X. RESERVES IMMUNISEES (+/-)		
A. Provisions sur les réserves (immunisées)	0,00	0,00
B. Titres et autres services immunisés (-)	0,00	0,00
XI. RESULTAT CONSOLIDE DE L'EXERCICE	13.302,22	22.815,87
A. Part des tiers	0,00	0,00
B. Part du Groupe	13.302,22	22.815,87

EVOLUTION DES CAPITALS PROPRES ET DU FONDS SOCIAL (FONDS SOCIAL - CAPITAL + APPORT / PRIMES D'EMISSION / RESERVES + FOND D'IMPACT)

	Au 30/06/2022 L'exercice antérieur	Allocations	Prévisions	Au 30/06/2022 L'exercice
A. Fonds social - capital - apport - primes d'émission - réserves - les allocations (primées 10-11-12)	121.148,08	13.302,22	0,00	134.450,30
B. Titres et autres services	0,00	0,00	0,00	0,00
C. Résultat reporté (+/-)	0,00	0,00	0,00	0,00
D. Subsidies en capital	0,00	0,00	0,00	0,00
F. Intérêts et plus	0,00	0,00	0,00	0,00
Capitaux propres	121.148,08	13.302,22	0,00	134.450,30

Comptes annuels au 31.12.2022**1.BILAN****ACTIF**

	Exercice 2022	Exercice 2021
ACTIFS IMMOBILISES	235,65	235,65
I. FRANS D'ETABLISSEMENT (ANNEXE II)	0,00	0,00
II. IMMOBILISATIONS INCORPORELLES (ANNEXE III)	0,00	0,00
III. IMMOBILISATIONS CORPORELLES (ANNEXE III)	0,00	0,00
A. Terrains et constructions	0,00	0,00
B. Installation, machines, outillage	0,00	0,00
C. Matières et matériel usés	0,00	0,00
D. Location financement et droits similaires	0,00	0,00
E. Autres immobilisations corporelles	0,00	0,00
F. Immobilisations en cours et comptes versés	0,00	0,00
IV. IMMOBILISATIONS FINANCIERES (ANNEXE IV)	235,65	235,65
ACTIFS CIRCULANTS	227.071,40	246.098,16
V. CREANCES A PLUS D'UN AN		
A. Créances sur activités courantes	0,00	0,00
B. Autres créances	0,00	0,00
VI. STOCKS ET COMMANDES EN COURS D'EXECUTION	0,00	0,00
VII. CREANCES A UN AN AU PLUS		
A. Créances sur activités courantes	0,00	0,00
B. Autres créances	140.150,94	152.677,09
VIII. PLACEMENTS DE TRESORERIE	0,00	184.882,04
IX. VALEURS DISPONIBLES	137.759,09	17.319,44
X. COMPTES DE REGULARISATION	1.161,37	1.119,60
TOTAL DE L'ACTIF	262.207,05	246.333,81

PASSIF		Exercice 2022	Exercice 2021
CAPITAUX PROPRES		185.842,70	242.770,34
I. FONDS SOCIAL - CAPITAL / APPORT / PRIMES D'EMISSION - RESERVES - FONDS AFFECTES COMPTES 10 + 11 + 13		185.842,70	242.770,34
II. PLUS-VALUES DE REEVALUATION		0,00	0,00
III. RESULTAT REPORTE		0,00	0,00
Bénéfice reporté	(+)	0,00	0,00
Perte reportée	(-)	0,00	0,00
IV. SUBSIDES EN CAPITAL		0,00	0,00
V. INTERETS DE TIERS		0,00	0,00
PROVISIONS ET IMPOTS DIFFERES		0,00	0,00
VI. A. PROVISIONS POUR RISQUES ET CHARGES (ANNEXE VI)			
A. Provisions pour propagande électorale		0,00	0,00
B. Provisions pour pensions et obligations similaires		0,00	0,00
C. Provisions pour grosses réparations et gros entretien		0,00	0,00
D. Provisions pour autres risques et charges		0,00	0,00
VI. B. IMPOTS DIFFERES		0,00	0,00
DETTES		88.484,35	109.563,47
VII. DETTES A PLUS D'UN AN			
A. Dettes financières			
1. Etablissements de crédit		0,00	0,00
2. Dettes de location-financement et assimilées		0,00	0,00
3. Autres emprunts		0,00	0,00
B. Dettes sur adhésions courantes		0,00	0,00
C. Autres dettes		0,00	0,00
D. Comptes reçus sur commandes		0,00	0,00
VIII. DETTES A UN AN AU PLUS			
A. Dettes à plus d'un an échéant dans l'année		0,00	0,00
B. Dettes financières			
1. Etablissements de crédit		0,00	0,00
2. Autres emprunts		0,00	0,00
C. Dettes sur opérations courantes		3.596,33	5.356,33
D. Dettes fiscales, salariales et sociales			
1. Impôts		0,00	0,00
2. Rémunérations et charges sociales		6.103,26	7.164,17
E. Autres dettes		0,00	0,00
IX. COMPTES DE REGULARISATION		98.765,76	87.043,25
TOTAL DU PASSIF		282.307,05	346.333,81

2. COMPTE DE RESULTATS

	Exercice 2022	Exercice 2021
I. PRODUITS SUR ACTIVITES COURANTES	74.471,60	72.110,00
A. Contributions publiques belges (Annexe VI)	0,00	0,00
B. Autres contributions		
0. Entités liées consolidées	72.090,00	72.000,00
1. Entités liées non consolidées	0,00	0,00
2. Mandataires	0,00	0,00
3. Autres (annexe V I)	0,00	0,00
C. Collocations des membres (Annexe VIII)	0,00	0,00
E. Revenus de patrimoine mobilier	0,00	0,00
F. Revenus de mandataires, de publications et de publicité	2.351,00	0,00
H. Usus, donations de legs de personnes physiques	90,00	110,00
G. Produits divers (annexe IX)	0,00	0,00
II. CHARGES SUR ACTIVITES COURANTES	131.336,77	118.300,46
A. 1. Approvisionnements et commandes en cours		
1 Achats	0,00	0,00
2 Vérification de stock et de travaux en cours	0,00	0,00
A. 2. Dettes		
0. Entités liées consolidées	0,00	0,00
1. Entités liées non consolidées	0,00	0,00
2. Mandataires	0,00	0,00
3. Autres (annexe X)	0,00	0,00
D. Services et biens divers		
1. Charges relatives aux bâtiments	7.200,00	20.851,56
2. Charges de fonctionnement administratif	10.171,20	27.446,32
3. Charges de publications	0,00	0,00
4. Charges de publicité, de propagande, d'assemblées, y compris les charges électorales (annexe XI)	63.673,15	10.945,23
5. Charges diverses	0,00	0,00
C. Charges de personnel (annexe XII)	51.060,12	50.573,69
E. Amortissements et réductions de valeur sur frais d'établissement, sur immobilisations incorporelles et corporelles	0,00	205,74
L. Réductions de valeurs sur stocks et sur créances sur activités courantes	0,00	0,00
F. Provisions pour risques et charges (Dotations - utilisation - reprises...)	0,00	0,00
G. Autres charges sur activités courantes	0,00	277,12
H. Charges liées à l'actif (annexes I et XI) ()	0,00	0,00
I. Amortissements sur frans de consolidation positifs	0,00	0,00
III. RESULTAT COURANT AVANT RESULTAT FINANCIER	-56.865,77	-46.190,46

2. COMPTE DE RESULTATS (suite)

	Exercice 2022	Exercice 2021
IV. PRODUITS FINANCIERS	0,00	0,00
A. Produits des imputations financières	0,00	0,00
B. Produits des actifs circulants	0,00	0,00
C. Autres produits financiers	0,00	0,00
V. CHARGES FINANCIERES	61,87	83,29
A. Charges des dettes	3,00	3,00
B. Réductions de valeurs sur actifs circulants autres que de devises (A - F)	3,00	0,00
C. Aides et charges financières	55,87	80,29
VI. RESULTAT COURANT APRES RESULTAT FINANCIER	-56.927,64	-46.283,69
VII. PRODUITS NON RECURRENENTS (annexe XIII)	0,00	0,00
VIII. CHARGES NON RECURRENENTES (annexe XIV)	0,00	0,00
IX. IMPOTS SUR LE RESULTAT (1) (-)	0,00	0,00
X. RESERVES IMMUNISEES (+) (-)		
A. Prélèvement sur les réserves immunisées (+)	0,00	0,00
B. Transfert aux réserves immunisées (-)	0,00	0,00
XI. RESULTAT CONSOLIDÉ DE L'EXERCICE	-56.927,64	-46.283,69
A. Part des tiers	0,00	0,00
B. Part du Groupe	-56.927,64	-46.283,69

EVOLUTION DES CAPITAUX PROPRES ET DU FONDS SOCIAL (FONDS SOCIAL - CAPITAL / APPORT / PRIMES D'EMISSION - RESERVES - FONDS AFFECTES)

	Aut. de l'exercice précédent	Affectations	Prélèvements	Aut. de l'exercice
A. Fonds social - capital / apport / primes d'émission - réserves - fonds affectés (comptes '041' + '03')	242.770,34	0,00	-56.927,64	185.842,70
B. Plus-values du réajustement	0,00	0,00	0,00	0,00
C. Résultat reporté (+/-)	0,00	0,00	0,00	0,00
D. Sous des capitaux	0,00	0,00	0,00	0,00
E. Intérêts et tiers	0,00	0,00	0,00	0,00
Capitaux propres	242.770,34	0,00	-56.927,64	185.842,70

Comptes annuels au 31.12.2022

1. FIL AF

ACTIF

	Exercice 2021	Exercice 2021
ACTIFS IMMOBILISES	5.711,06	8.409,49
I. FRAIS D'ETABLISSEMENT (ANNEXE I)	0,00	0,00
II. IMMOBILISATIONS INCORPORELLES (ANNEXE II)	0,00	0,00
III. IMMOBILISATIONS CORPORELLES (ANNEXE III)	6.505,05	9.244,48
A. Terrens et constructions	0,00	0,00
B. Installation, matériel fixe, outillage	4.215,64	6.319,36
C. Mobilier et matériel roulant	1.589,41	2.924,12
D. Location-financement et chaux similaires	0,00	0,00
E. Autres immobilisations corporelles	1,00	1,00
F. Immobilisations en cours et acomptes versés	0,00	0,00
IV. IMMOBILISATIONS FINANCIERES (ANNEXE IV)	125,01	125,01
ACTIFS CIRCULANTS	107.526,28	146.775,77
V. CRÉANCES A PLUS D'UN AN		
A. Créances sur activités courantes	0,00	0,00
B. Autres créances	0,00	0,00
VI. STOCKS ET COMMANDES EN COURS D'EXECUTION	15.371,07	24.756,90
VII. CREANCES A UN AN AU PLUS		
A. Créances sur activités courantes	110,00	0,00
B. Autres créances	9.850,77	25.931,73
VIII. PLACEMENTS DE TRESORERIE	0,00	0,00
IX. VALEURS DISPONIBLES	77.420,25	67.078,59
X. COMPTES DE REGULARISATION	350,99	110,56
TOTAL DE L'ACTIF	113.237,64	125.245,28

PASSIF			Exercice 2022	Exercice 2021
CAPITAUX PROPRES			27.864,10	46.312,39
I FONDS SOCIAL - CAPITAL ' APPORT ' PRIMES D'EMISSION - RESERVES - FONDS AFFECTES			27.864,10	46.312,39
COMPTES 10 + 11 + 13				
II PLUS-VALUES DE REEVALUATION			0,00	0,00
III RESULTAT REPORTE			0,00	0,00
Réalisation nette	(+)		0,00	0,00
Perte reportée	(-)		0,00	0,00
IV.SUBSIDES EN CAPITAL			0,00	0,00
V INTERETS DE TIERS			0,00	0,00
PROVISIONS ET IMPOTS DIFFERES			0,00	0,00
VI.A. PROVISIONS POUR RISQUES ET CHARGES (ANNEXE VI)				
A. Provisions pour responsabilité électorale			0,00	0,00
B. Provisions pour pensions et obligations similaires			0,00	0,00
C. Provisions pour pensions complémentaires et prestations			0,00	0,00
D. Provisions pour autres risques et charges			0,00	0,00
VI.B. IMPOTS DIFFERES			0,00	0,00
DETTES			85.573,54	78.932,67
VII. DETTES A PLUS D'UN AN				
A. Dettes financières				
1. Etablissements de crédit			0,00	0,00
2. Dettes de location-financement et assimilées			0,00	0,00
3. Autres emprunts			0,00	0,00
B. Dettes sur achats courantes			0,00	0,00
C. Autres dettes			0,00	0,00
D. Comptes reçus sur commandes			0,00	0,00
VIII. DETTES A UN AN AU PLUS				
A. Dettes à plus d'un an adhérent-leurs familles			0,00	0,00
B. Dettes financières				
1. Etablissements de crédit			0,00	0,00
2. Autres emprunts			0,00	0,00
C. Dettes sur achats courantes			21.764,36	37.552,01
D. Dettes fiscales, sociales et sociales				
1. Impôts			13.285,74	7.910,92
2. Rémunérations et charges sociales			48.531,94	33.547,94
E. Autres dettes			266,00	420,00
IX. COMPTES DE REGULARISATION			300,00	0,00
TOTAL DU PASSIF			113.237,64	125.243,26

2. COMPTE DE RESULTATS

	Exercice 2022	Exercice 2021
I. PRODUITS SUR ACTIVITES COURANTES	438.434,35	274.722,72
A. Contributions publiques (le gras l'Annexe VI)	210.128,00	187.047,52
B. Autres contributeurs		
3. Filiales liées consolidées	200.000,00	65.000,00
1. Entités liées non consolidées	0,00	0,00
2. Mandataires	0,00	0,00
3. Autres (annexe VI)	0,00	0,00
C. Contributions et subventions (Annexe V - 1)	0,00	0,00
D. Revenus du patrimoine immobilier	0,00	0,00
E. Recettes de manifestations, de publications et de publicité	66,34	13.041,56
F. Dons, dons en nature de personnes physiques	0,00	0,00
G. Recettes diverses (annexe IX)	23.220,05	5.634,65
II. CHARGES SUR ACTIVITES COURANTES	456.605,56	242.572,40
A. 1. Approvisionnements et consommables en cours		
1. Actifs	6.418,51	44.631,06
2. Valeurs de stock et de travaux en cours	5.386,80	-24.756,90
A. 2. Dettes		
3. Entités liées consolidées	0,00	0,00
1. Filiales liées non consolidées	0,00	0,00
2. Mandataires	0,00	0,00
3. Autres (annexe X)	0,00	0,00
B. Services et biens reçus		
1. Charges relatives aux bâtiments	6.544,44	6.544,44
2. Charges de fonctionnement administratif	85.456,33	28.000,16
3. Charges de publications	0,00	0,00
4. Charges de publicité, de propagande, d'assemblées, y compris les charges électorales (annexe X)	5.567,09	7.267,38
5. Charges diverses	649,44	97,72
C. Charges de personnel (annexe XIII)	311.059,67	178.139,32
D. Amortissements et réductions de valeur sur fonds d'établissement, sur immobilisations incorporelles et corporelles	4.183,15	4.629,51
E. Réductions de valeurs sur stocks et sur créances sur activités courantes	0,00	0,00
F. Provisions pour risques et charges (Déduction +, Utilisation - reprises -)	0,00	0,00
G. Autres charges sur activités courantes	0,00	0,00
H. Charges portées à l'actif (annexes I, II et XI) :	0,00	0,00
- Amortissements sur écarts de consolidations actuels	0,00	0,00
III. RESULTAT COURANT AVANT RESULTAT FINANCIER	-18.171,21	32.150,32

2. COMPTE DE RESULTATS (suite)

	Exercice 2022	Exercice 2021
IV. PRODUITS FINANCIERS	0,00	0,00
A. Produits des placements financiers	0,00	0,00
B. Produits des entités liées	0,00	0,00
C. Autres produits financiers	0,00	0,00
V. CHARGES FINANCIERES	972,08	839,37
A. Charges des dettes	3,00	3,00
B. Réductions de valeurs sur actifs circulants autres que ceux visés sub II B.	3,00	0,00
C. Autres charges financières	966,08	836,37
VI. RESULTAT COURANT APRES RESULTAT FINANCIER	-19 143,28	31 310,95
VII. PRODUITS NON RECURRENTS (annexe XIII)	565,00	0,00
VIII. CHARGES NON RECURRENTES (annexe XIV)	50,00	0,00
IX. IMPOTS SUR LE RESULTAT (+) (-)	0,00	0,00
X. RESERVES IMMUNISEES (+) (-)		
A. Prélèvement sur les réserves immunisées (+)	0,00	0,00
B. Transfert aux réserves immunisées (-)	0,00	0,00
XI. RESULTAT CONSOLIDE DE L'EXERCICE		
A. Part de tiers	-18 648,28	31 310,95
B. Part du Groupe	0,00	0,00
	-18 648,28	31 310,95

EVOLUTION DES CAPITAUX PROPRES ET DU FONDS SOCIAL (FONDS SOCIAL - CAPITAL / APPORT / PRIMES D'EMISSION - RESERVES - FONDS AFFECTES)

	À la fin de l'exercice précédent	Affectations	Prélèvements	À la fin de l'exercice
A. Fonds social - capital / apports / primes d'émission - réserves - fonds affectés (comptes 10+11+13)	46 312,39	0,00	18 648,28	27 664,11
B. Plus-values de réévaluation	0,00	0,00	0,00	0,00
C. Résultat reporté (+) (-)	0,00	0,00	0,00	0,00
D. Subsidés en capital	0,00	0,00	0,00	0,00
L. Intérêts de tiers	0,00	0,00	0,00	0,00
Capitaux propres	46 312,39	0,00	-18 648,28	27 664,11

Comptes annuels au 31.12.2022**1. BILAN****ACTIF**

	Exercice 2022	Exercice 2021
ACTIFS IMMOBILISÉS	219,89	219,89
I. FRAIS D'ÉTABLISSEMENT (ANNEXE I)	0,00	0,90
II. IMMOBILISATIONS INCORPORELLES (ANNEXE II)	0,00	0,00
III. IMMOBILISATIONS CORPORELLES (ANNEXE III)	3,00	0,00
A. Terrains et constructions	0,00	0,00
B. Installation machines, outillage	0,00	0,00
C. Matériel et matériel roulant	0,00	0,00
D. Location-fourniture, et droits similaires	0,00	0,00
E. Autres immobilisations corporelles	0,00	0,00
F. Immobilisations en cours et amputées	0,00	0,00
IV. IMMOBILISATIONS FINANCIÈRES (ANNEXE IV)	216,89	218,99
ACTIFS CIRCULANTS	138.223,36	142.716,00
V. CRÉANCES À PLUS D'UN AN		
A. Créances sur activités courantes	0,00	0,00
B. Autres créances	0,00	0,00
VI. STOCKS ET COMMANDES EN COURS D'EXÉCUTION	0,00	0,00
VII. CRÉANCES À UN AN AU PLUS		
A. Créances sur activités courantes	0,00	0,00
B. Autres créances	7.250,00	22.400,00
VIII. PLACEMENTS DE TRÉSORERIE	0,00	0,00
IX. VALEURS DISPONIBLES	126.068,53	115.737,40
X. COMPTES DE RÉGULARISATION	5.404,83	4.578,60
TOTAL DE L'ACTIF	139.443,24	142.935,89

PASSIF		Exercice 2022	Exercice 2021
CAPITAUX PROPRES		-91.947,36	-106.359,21
I. FONDS SOCIAL - CAPITAL / APPORT / PRIMES D'EMISSION - RESERVES - FONDS AFFECTES COMPTES 10 + 11 + 13		-91.947,36	-106.359,21
II. PLUS-VALUES DE REEVALUATION		0,00	0,00
III. RESULTAT REPORTE		0,00	0,00
Manque reporté		0,00	0,00
Perle reportée		0,00	0,00
IV. SUBSIDES EN CAPITAL		0,00	0,00
V. INTERETS DE TIERS		0,00	0,00
PROVISIONS ET IMPOTS DIFFERES		0,00	0,00
VI. A. PROVISIONS POUR RISQUES ET CHARGES (ANNEXE V)			
A. Provisions pour passifs de litige		0,00	0,00
B. Provisions pour pensions et obligations similaires		0,00	0,00
C. Provisions pour grosses réparations et gros entretien		0,00	0,00
D. Provisions pour autres risques et charges		0,00	0,00
VI. B. IMPOTS DIFFERES		0,00	0,00
DETTES		231.390,60	249.295,69
VII. DETTES A PLUS D'UN AN			
A. Dettes financières			
1. Etablissements de crédit		0,00	0,00
2. Dettes de location-financement et assimilées		0,00	0,00
3. Autres emprunts		0,00	0,00
B. Dettes sur dévites courantes		0,00	0,00
C. Autres dettes		160.000,00	160.000,00
D. Comptes reçus sur commandes		0,00	0,00
VIII. DETTES A UN AN AU PLUS			
A. Dettes à plus d'un an échéant dans l'année		0,00	0,00
B. Dettes financières			
1. Etablissements de crédit		0,00	0,00
2. Autres emprunts		0,00	0,00
C. Dettes sur dévites courantes		11.188,23	7.898,89
D. Dettes fiscales, salariales et sociales			
1. Impôts		1.247,63	1.202,09
2. Rémunérations et charges sociales		10.192,36	6.896,11
E. Autres dettes		3.500,00	41.356,73
IX. COMPTES DE REGULARISATION		27.173,00	32.175,46
TOTAL DU PASSIF		139.443,24	149.835,88

2. COMPTE DE RESULTATS

	Exercice 2022	Exercice 2021
I. PRODUITS SUR ACTIVITES COURANTES	989.778,56	268.088,61
A. Contributions publiques belges (Annexe VI)	63.300,00	23.300,00
B. Autres contributions		
0. Entités liées consolidées	0,00	0,00
1. Entités liées non consolidées	0,00	0,00
2. Mandataires	0,00	0,00
3. Autres (annexe VI)	0,00	0,00
C. Cession aux non membres (Annexe V.1)	3.515,27	3.511,00
D. Revenus du patrimoine mobilier	0,00	0,00
E. Recettes du fonctionnement des publications et de publicité	901.300,69	241.578,00
F. Divs. distributions ou legs de personnes physiques	0,00	0,00
G. Produits divers (annexe IX)	4.662,60	190,61
II. CHARGES SUR ACTIVITES COURANTES	354.646,90	234.643,06
A.1. Approvisionnements et commandes en cours		
1. Actuels	0,00	0,00
2. Variation de stocks - (+) le niveau en cours	0,00	0,00
A.2. Dotations		
1. Entités liées consolidées	0,00	0,00
1. Entités liées non consolidées	0,00	0,00
2. Mandataires	0,00	0,00
3. Autres (annexe X)	0,00	0,00
H. Services et frais divers		
1. Charges relatives aux bâtiments	2.367,54	787,19
2. Charges de fonctionnement administratif	12.332,45	5.504,09
3. Charges de publications	6.400,00	0,00
4. Charges de publicité, de propagande, d'assemblées, y compris les charges électroniques (annexe X)	0,00	0,00
5. Charges des sites	276.123,02	195.200,24
C. Charges de personnel (annexe XII)	165.4.4.99	77.636,90
D. Amortissements et réductions de valeur sur les actifs immobilisés, sur immobilisations financières et corporelles	0,00	250,00
F. Réductions de valeurs sur stocks et sur créances sur activités courantes	0,00	0,00
G. Provisions pour risques et charges (Déclaration d'Utilisation), reprises (-)	0,00	0,00
I.3. Autres charges sur activités courantes	0,00	0,00
H. Charges portées à l'actif (annexes I, II et XI.1 -)	0,00	0,00
I. Amortissements sur écarts de consolidations positifs		
III. RESULTAT COURANT AVANT RESULTAT FINANCIER	15.131,66	33.445,55

2. COMPTE DE RESULTATS (suite)

	Exercice 2022	Exercice 2021
IV. PRODUITS FINANCIERS	0,00	0,00
A. Produits des immobilisations financières	0,00	0,00
B. Produits des actifs circulants	0,00	0,00
C. Autres produits financiers	0,00	0,00
V. CHARGES FINANCIÈRES	73,29	1.099,14
A. Charges des dettes	0,00	1.045,67
B. Évaluation des valeurs sur actifs circulants autres que ceux visés sub - E	0,00	0,00
C. Autres charges financières	73,29	53,47
VI. RESULTAT COURANT APRES RESULTAT FINANCIER	15.058,37	32.346,60
VII. PRODUITS NON RECURRENTS (annexe XIII)	0,00	2.020,58
VIII. CHARGES NON RECURRENTEES (annexe XIV)	546,32	0,00
IX. IMPOTS SUR LE RESULTAT (+) (-)	0,00	0,00
X. RESERVES IMMUNISEES (1) (-)		
A. Prélèvement sur les réserves immunisées (+)	0,00	0,00
B. Transfert aux réserves immunisées (-)	0,00	0,00
XI. RESULTAT CONSOLIDE DE L'EXERCICE	14.411,85	34.367,18
A. Part des tiers	0,00	0,00
B. Part du Groupe	14.411,85	34.367,18

EVOLUTION DES CAPITAUX PROPRES ET DU FONDS SOCIAL (FONDS SOCIAL - CAPITAL / APPORT / PRIMES D'EMISSION + RESERVES - FONDS AFFECTES)

	Au début de l'exercice antérieur	Affectations	Prélèvements	Au terme de l'exercice
A. Fonds social - capital / apport / primes d'émission / réserves - fonds affectés (comptes 10+11+13)	-106.350,21	14.411,85	0,00	-91.947,36
B. Plus-values d'indisponibilité	0,00	0,00	0,00	0,00
C. Résultat reporté (+) (-)	0,00	0,00	0,00	0,00
D. Subsidés en capital	0,00	0,00	0,00	0,00
E. Intérêts de tiers	0,00	0,00	0,00	0,00
Capitaux propres	-106.350,21	14.411,85	0,00	-91.947,36

Comptes annuels au 31.12.2022**1. BILAN****ACTIF**

	Exercice 2022	Exercice 2021
ACTIFS IMMOBILISES	10.310,60	10.822,87
I. FRAIS D'ETABLISSEMENT (ANNEXE I)	0,00	0,00
II. IMMOBILISATIONS INCORPORELLES (ANNEXE II)	0,00	0,00
III. IMMOBILISATIONS CORPORELLES (ANNEXE III)	10.310,60	10.822,87
A. Terrains et constructions	0,00	0,00
B. Installation, machines, outillage	0,00	0,00
C. Mobilier et matériel roulant	10.310,60	10.822,87
D. Location-financement et crans similaires	0,00	0,00
E. Autres immobilisations corporelles	0,00	0,00
F. Intérêts différés en cours et non plus versés	0,00	0,00
IV. IMMOBILISATIONS FINANCIERES (ANNEXE IV)	0,00	0,00
ACTIFS CIRCULANTS	691.704,14	694.013,34
V. CREANCES A PLUS D'UN AN		
A. Créances sur activités courantes	0,00	0,00
B. Autres créances	0,00	0,00
VI. STOCKS ET COMMANDES EN COURS D'EXECUTION	0,00	0,00
VII. CREANCES A UN AN Au PLUS		
A. Créances sur activités courantes	0,00	0,00
B. Autres créances	0,00	0,00
VIII. PLACEMENTS DE TRESORERIE	0,00	0,00
IX. VALEURS DISPONIBLES	691.704,14	694.013,34
X. COMPTES DE REGULARISATION	1.562,50	777,29
TOTAL DE L'ACTIF	702.000,74	694.842,21

PASSIF		Exercice 2022	Exercice 2021
CAPITAUX PROPRES		687.231,26	530.297,37
I. FONDS SOCIAL - CAPITAL / APPORT / PRIMES D'EMISSIION - RESERVES - FONDS AFFECTES COMPTES 10 + 11 + 13		687.231,26	530.297,37
II. PLUS-VALEURS DE REEVALUATION		0,00	3,33
III. RESULTAT REPORTE		0,00	0,00
Benefice reporté	(+)	0,00	0,00
Perte reportée	(-)	0,00	0,00
IV. SUBSIDES EN CAPITAL		0,00	0,00
V. INTERETS DE TIERS		0,00	0,00
PROVISIONS ET IMPOTS DIFFERES		0,00	0,00
VI.A. PROVISIONS POUR RISQUES ET CHARGES (ANNEXE V)			
A. Provisions pour propagande électorale		0,00	0,00
B. Provisions pour pensions et obligations similaires		0,00	0,00
C. Provisions pour grosses réparations et gros entretien		0,00	0,00
D. Provisions pour autres risques et charges		0,00	0,00
VI.B. IMPOTS DIFFERES		0,00	0,00
DETTES		14.733,43	50.544,04
VII. DETTES A PLUS D'UN AN			
A. Dettes financées			
1. Etablissements de crédit		0,00	0,00
2. Dettes de location financement et assimilées		0,00	0,00
3. Autres emprunts		0,00	0,00
B. Dettes sur achats courants		0,00	0,00
C. Autres dettes		0,00	0,00
D. Acomptes reçus sur commandes		0,00	0,00
VIII. DETTES A UN AN AU PLUS			
A. Dettes à plus d'un an échéant dans l'année		0,00	0,00
B. Dettes financières			
1. Etablissements de crédit		0,00	0,00
2. Autres emprunts		0,00	0,00
C. Dettes sur actifs courants		14.733,43	50.544,04
D. Dettes fiscales, sociales et autres			
1. Impôts		0,00	0,00
2. Rémunérations et charges sociales		0,00	0,00
E. Autres dettes		0,00	0,00
IX. COMPTES DE REGULARISATION		0,00	0,00
TOTAL DU PASSIF		702.014,74	580.841,41

2. COMPTE DE RESULTATS

	Fonds de 2022	Exercice 2022
I PRODUITS SUR ACTIVITES COURANTES	986.932,60	921.097,02
A. Contributions publiques belges (Annexe V)	626.116,60	621.267,62
B. Autres contributions		
B. Entités liées consolidées	0,00	0,00
1. Entités liées non consolidées	0,00	0,00
2. Mandataires	0,00	0,00
3. Autres (annexe VII)	0,00	0,00
C. Locations des membres (Annexe VII)	0,00	0,00
D. Revenus du patrimoine immobilisable	0,00	0,00
E. Recettes de manifestations et manifestations et de publicité	0,00	0,00
F. Trés de ventes et legs de personnes physiques	0,00	0,00
G. Produits divers (annexe X)	516,00	640,00
II CHARGES SUR ACTIVITES COURANTES	437.416,54	601.898,15
A.1. Achats de biens matériels et consommables en cours		
1. Achats	0,00	0,00
2. Variation de stocks et de travaux en cours	0,00	0,00
A.2. Dotations		
B. Entités liées consolidées	672.000,00	672.000,00
1. Entités liées non consolidées	150,00	0,00
2. Mandataires	0,00	0,00
3. Autres (annexe X)	0,00	0,00
B. Services et prestations		
1. Charges relatives aux bâtiments	0,00	0,00
2. Charges de fonctionnement administratif	159.299,29	122.806,06
3. Charges de publications	0,00	0,00
4. Charges de publicité, de propagande, d'assemblées y compris les charges électorales (annexe X)	0,00	0,00
5. Charges diverses	0,00	0,00
C. Charges de personnel (annexe X)	0,00	0,00
D. Amortissements et dévaluations de valeur sur biens de tel leissement, sur immobilisations matérielles et corporelles	0,00	0,00
E. Réductions de valeurs sur stocks et sur créances sur échéances courantes	0,00	0,00
F. Provisions pour risques et charges (dotation, utilisation, reprises)	0,00	0,00
G. Autres charges sur activités courantes	0,00	0,00
H. Charges portées à l'actif (annexes I, I et XI) (-)	0,00	0,00
I. Amortissements sur écarts de consolidations passifs	0,00	0,00
III RESULTAT COURANT AVANT RESULTAT FINANCIER	149.516,06	120.251,67

2. COMPTE DE RESULTATS (suite)

	Exercice 2022	Exercice 2021
IV. PRODUITS FINANCIERS	0,00	0,00
A. Produits des immobilisations financières	0,00	0,00
B. Produits des actifs circulants	0,00	0,00
C. Autres produits financiers	0,00	0,00
V. CHARGES FINANCIÈRES	582,17	298,00
A. Charges des dettes	0,00	0,00
B. Résultat négatif de change sur actifs circulants et des que ceux visés sub II E	0,00	0,00
C. Autres charges financières	582,17	298,00
VI. RESULTAT COURANT APRES RESULTAT FINANCIER	148.933,89	119.963,67
VII. PRODUITS NON RECURRENTS (annexe XIII)	0,00	0,00
VIII. CHARGES NON RECURRENTES (annexe XIV)	0,00	0,00
IX. RAPOTS SUR LE RESULTAT (+) (-)	0,00	0,00
X. RESERVES IMMUNISEES (+) (-)		
A. Affectation sur les réserves immunisées (+)	0,00	0,00
B. Transfert aux réserves immunisées (-)	0,00	0,00
XI. RESULTAT CONSOLIDÉ DE L'EXERCICE	148.933,89	119.963,67
A. Part des tiers	0,00	0,00
B. Part du Groupe	148.933,89	119.963,67

EVOLUTION DES CAPITAUX PROPRES ET DU FONDS SOCIAL (FONDS SOCIAL - CAPITAL + APPORT + PRIMES D'ÉMISSION - RESERVES - FONDÉS AFFECTÉS)

	À l'issue de l'exercice précédent	Affectations	Détachements	À la fin de l'exercice
A. Fonds social - capital + apports + primes d'émission + réserves - fonds affectés (comptes 10111113)	536.297,37	148.833,08	0,00	687.231,26
B. Plus-values de réévaluation	0,00	0,00	0,00	0,00
C. Résultat reporté (+) (-)	0,00	0,00	0,00	0,00
D. Subsidés en capitaux	0,00	0,00	0,00	0,00
E. Intérêts de tiers	0,00	0,00	0,00	0,00
Capitaux propres	536.297,37	148.833,08	0,00	687.231,26

Comptes annuels au 31.12.2022**1.BILAN****ACTIF**

	Exercice 2022	Exercice 2021
ACTIFS IMMOBILISES	12.032,97	15.504,62
I. FRAIS D'ETABLISSEMENT (ANNEXE I)	0,00	0,00
II. IMMOBILISATIONS INCORPORABLES (ANNEXE II)	0,00	0,00
III. IMMOBILISATIONS CORPORELLES (ANNEXE III)	12.032,97	15.504,62
A. Terrains et constructions	0,00	0,00
B. Installations, machines, outillage	0,00	0,00
C. Mobilier et matériel roulant	12.032,97	5.504,62
D. Location-financement et crédits similaires	0,00	0,00
E. Autres immobilisations corporelles	0,00	0,00
F. Immobilisations en cours et comptes rattachés	0,00	0,00
IV. IMMOBILISATIONS FINANCIERES (ANNEXE IV)	0,00	0,00
ACTIFS CIRULANTS	111.628,41	252.212,20
V. CREANCES A PLUS D'UN AN		
A. Créances sur activités courantes	0,00	0,00
B. Autres créances	0,00	0,00
VI. STOCKS ET COMMANDES EN COURS D'EXECUTION	0,00	0,00
VII. CREANCES A UN AN AU PLUS		
A. Créances sur activités courantes	0,00	0,00
B. Autres créances	0,00	0,00
VIII. PLACEMENTS DE TRESORERIE	0,00	0,00
IX. VALEURS DISPONIBLES	109.400,54	250.793,40
X. COMPTES DE REGULARISATION	2.227,87	1.418,80
TOTAL DE L'ACTIF	123.661,38	267.716,82

PASSIF		Exercice 2022	Exercice 2021
CAPITAUX PROPRES		67.107,15	257.780,45
I. FONDS SOCIAL - CAPITAL / APPORT / PRIMES D'EMISSION - RESERVES - FONDS AFFECTES COMPTES 10 + 11 + 13		65.194,04	255.042,57
II. PLUS-VALUES DE REEVALUATION		0,00	0,00
III. RESULTAT REPORTE		0,00	0,00
Réintégré	(K)	0,00	0,00
Révoqué	(L)	0,00	0,00
IV. SUBSIDES EN CAPITAL		1.912,71	2.737,88
V. INTERETS DE TIERS		0,00	0,00
PROVISIONS ET IMPOTS DIFFERES		0,00	0,00
VI.A. PROVISIONS POUR RISQUES ET CHARGES (ANNEXE VI)			
A. Provisions pour impayés et décaissements		0,00	0,00
B. Provisions pour pensions et obligations similaires		0,00	0,00
C. Provisions pour engagements et autres décaissements		0,00	0,00
D. Provisions pour autres risques et charges		0,00	0,00
VI.B. IMPOTS DIFFERES		0,00	0,00
DETTES		56.554,21	0,556,37
VII. DETTES A PLUS D'UN AN			
A. Dettes financières			
1. Etablissements de crédit		0,00	0,00
2. Dettes de location-financement et assimilées		0,00	0,00
3. Autres emprunts		0,00	0,00
B. Dettes sur activités courantes		0,00	0,00
C. Autres dettes		0,00	0,00
VIII. DETTES A UN AN AU PLUS			
A. Dettes à plus d'un an échéant dans l'année		0,00	0,00
B. Dettes financières			
1. Etablissements de crédit		0,00	0,00
2. Autres emprunts		0,00	0,00
C. Dettes sur activités courantes		7.662,27	0.697,12
D. Dettes fiscales, sociales et sociales			
1. Impôts		0,00	0,00
2. Rémunérations et charges sociales		0,00	0,00
E. Autres dettes		48.981,96	1.295,25
IX. COMPTES DE REGULARISATION		0,00	0,00
TOTAL DU PASSIF		123.661,38	267.716,82

2 COMPTE DE RESULTATS

	Exercice 2022	Exercice 2021
I PRODUITS SUR ACTIVITES COURANTES	517.105,81	483.887,08
A. Contributions sociales belges (Annexe VI)	150.642,44	150.642,44
B. Autogestionnaires		
0. Entités liées consolidées	0,00	0,00
1. Entités liées non consolidées	0,00	0,00
2. Mandataires	0,00	0,00
3. Autres (annexe VII)	0,00	0,00
C. Cotisations des membres (Annexe VI.1)	0,00	0,00
D. Revenus de participations et de titres	0,00	0,00
E. Recettes de manifestations, de publications et de publicité	3,00	0,00
F. Lods, cotisations ou legs de personnes physiques	0,00	0,00
G. Produits divers (Annexe IX)	356.459,37	255.244,64
II. CHARGES SUR ACTIVITES COURANTES	707.763,21	587.850,88
A.1. Approvisionnements et consommables en cours		
1. Achats	0,00	0,00
2. Variation de stock et de travaux en cours	0,00	0,00
A.2. Décaissements		
0. Entités liées consolidées	0,00	39.000,00
1. Entités liées non consolidées	0,00	0,00
2. Mandataires	0,00	0,00
3. Autres (annexe X)	0,00	0,00
B. Services et biens divers		
1. Charges relatives aux bâtiments	0,00	0,00
2. Charges de logement administratif	65.984,00	64.530,15
3. Charges de publications	3,00	0,00
4. Charges de publicité de propagande, d'assemblées y compris les charges ElectraALe (Annexe XI)	12.822,70	13.640,00
5. Charges diverses	3,00	0,00
C. Charges de personnel (annexe XII)	623.271,26	465.745,89
D. Amortissements et dépréciations de valeur sur biens - totalissement, sur immobilisations incorporelles et corporelles	5.804,50	6.274,76
E. Réductions de valeurs sur stocks et sur créances sur activités courantes	0,00	0,00
F. Plus-values réalisées et charges (Total net +, utilisation), reprises (-)	0,00	0,00
G. Autres charges sur activités courantes	0,00	453,27
H. Charges portées à fault (annexes I, II et XI) (-)	0,00	0,00
1. Amortissements sur coûts de consolidation passifs	0,00	0,00
III. RESULTAT COURANT AVANT RESULTAT FINANCIER	-190.657,40	-73.963,80

2. COMPTE DE RESULTATS (suite)

	Exercice 2022	Exercice 2021
IV. PRODUITS FINANCIERS	805,23	805,23
A. Produits des immobilisations financières	0,00	0,00
B. Produits des actifs financiers	0,00	0,00
C. Autres produits financiers	805,23	805,23
V. CHARGES FINANCIERES	96,00	111,75
A. Charges des dettes	0,00	0,00
B. Réductions de valeurs sur actifs financiers autres que ceux visés par IIF	0,00	0,00
C. Autres charges financières	96,00	111,75
VI. RESULTAT COURANT APRES RESULTAT FINANCIER	-169.848,07	-73.270,32
VII. PRODUITS NON RECURRENTS (annexe XIII)	100,00	0,00
VIII. CHARGES NON RECURRENTES (annexe XIV)	0,00	00,00
IX. IMPOTS SUR LE RESULTAT (+) (-)	0,00	0,00
X. RESERVES IMMUNISEES (+) (-)		
A. Prélèvement sur les réserves immunisées (+)	0,00	0,00
B. T. Assésés aux réserves immunisées (-)	0,00	0,00
XI. RESULTAT CONSOLIDÉ DE L'EXERCICE	-169.848,07	-73.330,32
A. Part des tiers	0,00	0,00
B. Part du Groupe	-169.848,07	-73.330,32

EVOLUTION DES CAPITAUX PROPRES ET DU FOND SOCIAL (FONDS SOCIAL + CAPITAL / APORT + PRIMES D'EMISSION - RESERVES - FONDS AFFECTES);

	Au terme de l'exercice antérieur	Affectations	Prélevements	Au terme de l'exercice
A. Fonds social - capital / apports / primes d'émission - réserves - fonds affectés (comptes III-III*12)	265.042,51	0,00	-199.818,07	65.136,44
B. Plus-values de réévaluation	0,00	0,00	0,00	0,00
C. Résultat reporté (+) (-)	0,00	0,00	0,00	0,00
D. Subsidés en nature	2.717,94	0,00	-805,23	1.912,71
E. Intérêts de tiers	0,00	0,00	0,00	0,00
Capitaux propres	267.760,45	0,00	-199.850,00	67.107,15

Comptes annuels au 31.12.2022**1. BILAN****ACTIF**

	Exercice 2022	Exercice 2021
ACTIFS IMMOBILISES	24.745,22	26.504,15
I. FRAIS D'ETABLISSEMENT (ANNEXE II)	0,00	0,00
II. IMMOBILISATIONS INCORPORELLES (ANNEXE II)	0,00	0,00
III. IMMOBILISATIONS CORPORELLES (ANNEXE III)	24.745,22	26.504,15
A. Terrains et constructions	0,00	0,00
B. Installations, machines, outillage	0,00	0,00
C. Mobilier et matériel roulant	20.851,84	21.277,09
D. Location, franchise et droits similaires	0,00	0,00
E. Autres immobilisations corporelles	3.893,38	4.627,13
F. Immobilisations en cours et dépenses versées	0,00	0,00
IV. IMMOBILISATIONS FINANCIERES (ANNEXE IV)	0,00	0,00
ACTIFS CIRCULANTS	1.451.027,54	1.100.080,74
V. CREANCES A PLUS D'UN AN		
A. Créances sur activités courantes	0,00	0,00
B. Autres créances	0,00	0,00
VI. STOCKS ET COMMANDES EN COURS D'EXECUTION	0,00	0,00
VII. CREANCES A UN AN AU PLUS		
A. Créances sur activités courantes	1.604,16	0,00
B. Autres créances	135.450,70	75.132,07
VIII. PLACEMENTS DE TRESORERIE	900.750,13	479.005,26
IX. VALEURS DISPONIBLES	505.752,54	540.099,41
X. COMPTES DE REGULARISATION	3.771,70	2.873,00
TOTAL DE L'ACTIF	1.475.772,76	1.126.584,89

PASSIF		Exercice 2022	Exercice 2021
CAPITAUX PROPRES		928.524,26	535.463,40
I FONDS SOCIAL - CAPITAL / APPORT / PRIMES D'EMISSION - RESERVES - FONDS AFFECTES COMPTES 10 + 11 + 13		928.524,26	535.463,40
II PLUS-VALUES DE REEVALUATION		0,00	0,00
III RESULTAT REPORTE		0,00	0,00
Bénéfice reporté	0,00	0,00	0,00
Perte reportée	0,00	0,00	0,00
IV SUBSIDES EN CAPITAL		0,00	0,00
V INTERETS DE TIERS		0,00	0,00
PROVISIONS ET IMPOTS DIFFERES		0,00	0,00
VI.A. PROVISIONS POUR RISQUES ET CHARGES (ANNEXE VI)			
A. Provisions pour responsabilité électrique	0,00	0,00	0,00
B. Provisions pour pensions et obligations similaires	0,00	0,00	0,00
C. Provisions pour passifs opérationnels et passifs en litige	0,00	0,00	0,00
D. Provisions pour autres risques et charges	0,00	0,00	0,00
VI.B. IMPOTS DIFFERES		0,00	0,00
DETTES		407.248,50	591.121,48
VII DETTES A PLUS D'UN AN			
A. Dettes financières			
1. Etablissements de crédit	0,00	0,00	0,00
2. Dettes de location-financement et assimilées	0,00	0,00	0,00
3. Autres emprunts	0,00	0,00	0,00
B. Dettes sur activités courantes	0,00	0,00	0,00
C. Autres dettes	0,00	0,00	0,00
D. Acomptes reçus sur commandes	0,00	0,00	0,00
VIII. DETTES A UN AN AU PLUS			
A. Dettes à plus d'un an - décaissements différés	0,00	0,00	0,00
B. Dettes financières			
1. Etablissements de crédit	0,00	0,00	0,00
2. Autres emprunts	0,00	0,00	0,00
C. Dettes sur activités courantes	95.414,19	162.042,52	
D. Dettes locales - salariales et sociales			
1. Impôts	1.141,51	657,12	
2. Rémunérations et charges sociales	0,00	0,00	
3. Autres cotisations	0,00	0,00	
E. Autres dettes			
IX. COMPTES DE REGULARISATION		406.092,71	427.220,85
TOTAL DU PASSIF		1.475.772,76	1.126.584,80

2. COMPTE DE RESULTATS

	Exercice 2022	Exercice 2021
I. PRODUITS SUR ACTIVITES COURANTES	2.476.592,81	2.261.046,06
A. Contingents et participations (Annexe VI)		
B. Autres contributeurs	2.175.535,20	2.034.461,55
0. Entités liées consolidées	0,00	0,00
1. Filiales liées non consolidées	0,00	0,00
2. Mandataires	0,00	0,00
3. Autres (annexe VII)	0,00	0,00
C. Subventions des membres (Annexe VIII)	0,00	0,00
D. Revenus du patrimoine immobilier	0,00	0,00
E. Revenus de manifestations, de publications et de publicité	0,00	0,00
F. Droits, honoraires ou legs de personnes physiques	0,00	0,00
G. Produits divers (annexe IX)	200.057,61	207.464,51
II. CHARGES SUR ACTIVITES COURANTES	2.020.980,09	2.052.628,10
A. 1. Approvisionnements et commandes en cours		
1. Achats	0,00	0,00
2. Variation de stock et en travaux en cours	0,00	0,00
A. 2. Dotations		
0. Entités liées consolidées	1.380.742,52	1.447.566,32
1. Entités liées non consolidées	0,00	0,00
2. Mandataires	0,00	0,00
3. Autres (annexe X)	0,00	0,00
D. Services et biens divers		
1. Charges relatives aux bâtiments	0,00	2.432,39
2. Charges de fonctionnement administratif	616.130,57	574.644,43
3. Charges de publications	0,00	0,00
4. Charges de publicité, de propagande, d'assemblées, y compris les charges électorales (annexe XI)	0,00	6.091,77
5. Charges diverses	0,00	0,00
C. Charges de personnel (annexe XII)	0,00	0,00
D. Amortissements et dépréciations de la part de l'associé sur les immobilisations incorporelles et corporelles	16.614,67	12.934,70
E. Réductions de valeurs sur stocks et sur créances sur activités courantes	0,00	0,00
F. Provisions pour risques et charges (Dotations - utilisation) - reprises (-)	0,00	0,00
G. Autres charges sur activités courantes	1.452,93	6.665,57
H. Charges portées à crédit (annexes II et XI) (+/-)	0,00	0,00
I. Amortissements sur actifs de consolidation positifs	0,00	0,00
III. RESULTAT COURANT AVANT RESULTAT FINANCIER	455.612,72	208.417,96

2. COMPTE DE RESULTATS (suite)

	Exercice 2022	Exercice 2021
IV. PRODUITS FINANCIERS	38,10	32,67
A. Produits des immobilisations financières	0,00	0,00
B. Produits des placements financiers	1,00	32,67
C. Autres produits financiers	37,10	0,00
V. CHARGES FINANCIERES	428,50	277,15
A. Charges des dettes	0,00	0,00
B. Réductions de valeurs sur actifs circulants autres que ceux visés au II L	0,00	0,00
C. Autres charges financières	428,50	277,15
VI. RESULTAT COURANT APRES RESULTAT FINANCIER	455.162,32	200.073,45
VII. PRODUITS NON RECURRENTE(S) (annexe XIII)	0,00	330,75
VIII. CHARGES NON RECURRENTE(S) (annexe XIV)	0,00	1.766,04
IX. IMPOTS SUR LE RESULTAT (+) (-)	-2.101,46	-1.845,00
X. RESERVES IMMUNISEES (+) (-)		
A. Prélèvement sur les réserves immunisées (+)	0,00	0,00
B. Transfert aux réserves immunisées (-)	0,00	0,00
XI. RESULTAT CONSOLIDE DE L'EXERCICE (+) (-)	453.060,86	200.759,56
A. Part des tiers	0,00	0,00
B. Part du Groupe	453.060,86	200.759,56

EVOLUTION DES CAPITAUX PROPRES ET DU FONDS SOCIAL (FONDS SOCIAL + CAPITAL / APPORT + PRIMES D'EMISSION + RESERVES + FONDS AFFECTES):

	Au terme de l'exercice antérieur	Affectations	Prélevements	Au terme de l'exercice
A. Fonds social - capital - apport - primes d'émission - réserves - fonds affectés	505.463,40	453.060,86	0,00	958.524,26
B. Plus values de réévaluation	0,00	0,00	0,00	0,00
C. Résultat récurrent (+) (-)	0,00	0,00	0,00	0,00
D. Subsidés en capital (+)	0,00	0,00	(0)	0,00
E. Intérêts de tiers	0,00	0,00	0,00	0,00
Capitaux propres	505.463,40	453.060,86	0,00	958.524,26

Comptes annuels au 31.12.2022**BILAN**

ACTIF

	Exercice 2022	Exercice 2021
ACTIFS IMMOBILISÉS	13.017,03	12.682,33
I. FRAIS D'ÉTABLISSEMENT (ANNEXE I)	0,00	0,00
II. IMMOBILISATIONS INCORPORELLES (ANNEXE II)	3.759,14	0,00
III. IMMOBILISATIONS CORPORELLES (ANNEXE III)	9.157,89	12.682,33
A. Terrains et constructions	0,00	0,00
B. Installation, machines, outillage	3.759,14	0,00
C. Mobilier et matériel roulant	5.400,00	12.682,33
D. Loyers et engagements et droits similaires	0,00	0,00
E. Autres immobilisations corporelles	0,00	0,00
F. Immobilisations en cours et comptes versés	0,00	0,00
IV. IMMOBILISATIONS FINANCIÈRES (ANNEXE IV)	0,00	0,00
ACTIFS CIRCULANTS	515.738,95	773.104,58
V. CRÉANCES À PLUS D'UN AN		
A. Créances sur les collectivités locales	0,00	0,00
B. Autres créances	0,00	0,00
VI. STOCKS ET COMMANDES EN COURS D'EXÉCUTION	0,00	0,00
VII. CRÉANCES À UN AN AU PLUS		
A. Créances sur les collectivités locales	1.757,00	1.032,04
B. Autres créances	45.280,50	0,00
VIII. PLACEMENTS DE TRÉSORERIE	450.000,00	425.000,00
IX. VALEURS DISPONIBLES	5.850,89	105.408,96
X. COMPTES DE RÉGULARISATION	1.470,46	1.443,58
TOTAL DE L'ACTIF	528.816,08	773.076,94

DOC 3468/002

PASSIF		Exercice 2022	Exercice 2021
CAPITAUX PROPRES		518.511,95	600.792,82
I. FONDS SOCIAL - CAPITAL (APPORT) / PRIMES D'ÉMISSION - RÉSERVES - FONDS AFFECTÉS COMPTES 10 + 11 + 13		518.511,95	600.792,82
II. PLUS-VALUES DE REEVALUATION		0,00	0,00
III. RESULTAT REPORTÉ		0,00	0,00
Résultat reporté		0,00	0,00
Résultat reporté		0,00	0,00
IV. SUBSIDES EN CAPITAL		0,00	0,00
V. INTERETS DE TIERS		0,00	0,00
PROVISIONS ET IMPÔTS DIFFÉRÉS		0,00	0,00
VI.A. PROVISIONS POUR RISQUES ET CHARGES (ANNEXE V)			
A. Provisions pour engagements électoraux		0,00	0,00
B. Provisions pour pensions et obligations similaires		0,00	0,00
C. Provisions pour grosses réparations et gros entretien		0,00	0,00
D. Provisions pour autres risques et charges		0,00	0,00
VI.B. IMPÔTS DIFFÉRÉS		0,00	0,00
DETTES		10.298,88	105.034,12
VII. DETTES À PLUS D'UN AN			
A. Dettes financières			
1. Emprunts de crédit		0,00	0,00
2. Dettes de trésorerie - financement à court terme		0,00	0,00
3. Autres équivalents		0,00	0,00
B. Dettes sur dettes courantes		0,00	0,00
C. Autres dettes		0,00	0,00
D. Comptes reçus sur opérations		0,00	0,00
VIII. DETTES À UN AN AU PLUS			
A. Dettes à plus d'un an échelonnées dans l'année		0,00	0,00
B. Dettes financières			
1. Emprunts de crédit		0,00	0,00
2. Autres emprunts		0,00	0,00
C. Dettes sur dettes courantes		8.032,20	106,04
D. Dettes fiscales, calculées et versées			
1. Impôts		1.000,00	0,00
2. Rémunérations et charges sociales		0,00	0,00
E. Autres dettes		0,00	136.234,34
IX. COMPTES DE REGULARISATION		1.266,68	40.798,08
TOTAL DU PASSIF		528.810,81	755.876,94

2. COMPTE DE RESULTATS

I. PRODUITS SUR ACTIVITES COURANTES

A. Contributions publiques (Belges (A1) et - M)		
B. Autres contributions		
0 Entités liées consolidées	0,00	0,00
1 Entités liées non consolidées	0,00	0,00
2 Mandataires	0,00	0,00
3 Autres (général M)	0,00	0,00
C. Créances des membres (A1) et - M)	1,41	1,31
D. Revenus de placements financiers	0,00	0,00
L. Recettes de manifestations, de publications et de publicité	0,00	0,00
F. Taxes, amendes ou legs en numéraire physique	0,00	0,00
G. Produits divers (annexes)	17.524,15	10.601,04

II. CHARGES SUR ACTIVITES COURANTES

A. 1. Approvisionnements et commandes en cours		
1 Achats	0,00	0,00
2 Achat en stock et en transit en cours	0,00	0,00
A. 2. Dotations		
0 Entités liées consolidées	100.000,00	135.000,00
1 Entités liées non consolidées	0,00	0,00
2 Mandataires	0,00	0,00
3 Autres (général M)	0,00	0,00
B. Services et biens divers		
1 Charges relatives aux loyers	0,00	0,00
2 Charges de fonctionnement administratif	52.200,70	39.234,09
3 Charges de publicité	0,00	0,00
4 Charges de publicité, de payement, de téléphonie y compris les charges électroniques (niveau M)	70.656,33	21.877,41
5 Charges diverses	243.223,00	237.666,81
C. Charges de personnel (niveau M)	0,00	0,00
D. Amortissements et dépréciations de valeurs sur biens et équipements sur immobilisations incorporelles et corporelles	6.346,00	1.178,41
L. Révisions de valeurs sur stocks et sur créances sur activités courantes	0,00	0,00
F. Provisions pour risques et charges (Impôts - situation en - reprises -)	0,00	0,00
G. Autres charges sur activités courantes	1.451,47	2.002,06
H. Charges liées à l'actif (annexes 1 et 3) (+)	0,00	0,00
I. Amortissements sur écarts de consolidations positifs	0,00	0,00

III. RESULTAT COURANT AVANT RESULTAT FINANCIER

	Exercice 2022	Exercice 2021
I. PRODUITS SUR ACTIVITES COURANTES	363.012,67	393.713,12
II. CHARGES SUR ACTIVITES COURANTES	448.784,80	447.058,27
III. RESULTAT COURANT AVANT RESULTAT FINANCIER	-81.776,23	-48.346,15

DOC 3468/002

2. COMPTE DE RESULTATS (suite)

	Exercice 2022	Exercice 2021
IV. PRODUITS FINANCIERS	2,02	144,41
A. Produits des immobilisations financières	0,00	0,00
B. Produits des actifs circulants	2,01	144,41
C. Autres produits financiers	0,01	0,00
V. CHARGES FINANCIERES	496,66	546,58
A. Charges des dettes	0,00	0,00
B. Réductions de valeurs sur actifs circulants autres que ceux classés en IIF	0,00	0,00
C. Autres charges financières	496,66	546,58
VI. RESULTAT COURANT APRES RESULTAT FINANCIER	-82.270,67	-48.750,32
VII. PRODUITS NON RECURRENTS (annexe XIII)	0,00	0,00
VIII. CHARGES NON RECURRENTES (annexe XIV)	0,00	0,00
IX. IMPÔTS SUR LE RESULTAT (+) (-)	0,00	0,40
X. RESERVES IMMUNISEES (+)/(-)		
A. Prélèvement sur les réserves en transferts (+)	0,00	0,00
B. Transfert aux réserves immunisées (-)	0,00	0,00
XI. RESULTAT CONSOLIDE DE L'EXERCICE (1) (2)	-82.270,67	-48.749,92
A. Part des tiers	0,00	0,00
B. Part du Groupe	-82.270,67	-48.749,92

EVOLUTION DES CAPITAUX PROPRES ET DU FONDS SOCIAL (FONDS SOCIAL + CAPITAL / APPORT / PRIMES D'EMISSION - RESERVES - FONDS AFFECTES)

	au terme de l'exercice précédent	Augmentations	Prélèvements	Au terme de l'exercice
A. Fonds social - capital / apports / primes d'émission / réserves - fonds affectés (comptes 10 + 11 + 12)	600.782,82	0,00	-82.270,67	518.511,95
B. Plus-values de réévaluation	0,00	0,00	0,00	0,00
C. Résultat consolidé (+) (-)	0,00	0,00	0,00	0,00
D. Subsidés en capital	0,00	0,00	0,00	0,00
Capitaux propres	600.782,82	0,00	-82.270,67	518.511,95

Comptes annuels au 31.12.2022**1.BILAN****ACTIF****ACTIFS IMMOBILISÉS****I. FRAIS D'ETABLISSEMENT (ANNEXE I)****II. IMMOBILISATIONS INCORPORELLES (ANNEXE II)****III. IMMOBILISATIONS CORPORELLES (ANNEXE III)**

- A. Terres et constructions
- B. Installations, machines, outillage
- C. Mobilier et matériel roulant
- D. Location-financement et droits similaires
- E. Autres immobilisations corporelles
- F. Investitions en cours et acomptes versés

IV. IMMOBILISATIONS FINANCIÈRES (ANNEXE IV)**ACTIFS CIRCULANTS****V. CRÉANCES À PLUS D'UN AN**

- A. Créances sur activités courantes
- B. Autres créances

VI. STOCKS ET COMMANDES EN COURS D'EXÉCUTION**VII. CRÉANCES À UN AN AU PLUS**

- A. Créances sur activités courantes
- B. Autres créances

VIII. PLACEMENTS DE TRÉSORERIE**IX. VALEURS DISPONIBLES****X. COMPTES DE RÉGULARISATION****TOTAL DE L'ACTIF**

	Exercice 2022	Exercice 2021
	17.085,43	18.582,58
I. FRAIS D'ETABLISSEMENT (ANNEXE I)	0,00	0,00
II. IMMOBILISATIONS INCORPORELLES (ANNEXE II)	0,00	0,00
III. IMMOBILISATIONS CORPORELLES (ANNEXE III)	16.955,43	19.482,58
A. Terres et constructions	0,00	0,00
B. Installations, machines, outillage	0,00	0,00
C. Mobilier et matériel roulant	16.955,43	19.482,58
D. Location-financement et droits similaires	0,00	0,00
E. Autres immobilisations corporelles	0,00	0,00
F. Investitions en cours et acomptes versés	0,00	0,00
IV. IMMOBILISATIONS FINANCIÈRES (ANNEXE IV)	0,00	0,00
	506.703,07	502.038,61
V. CRÉANCES À PLUS D'UN AN	0,00	0,00
A. Créances sur activités courantes	0,00	0,00
B. Autres créances	0,00	0,00
VI. STOCKS ET COMMANDES EN COURS D'EXÉCUTION	0,00	0,00
VII. CRÉANCES À UN AN AU PLUS	0,00	0,00
A. Créances sur activités courantes	0,00	0,00
B. Autres créances	0,00	0,00
VIII. PLACEMENTS DE TRÉSORERIE	0,00	0,00
IX. VALEURS DISPONIBLES	467.925,11	552.212,42
X. COMPTES DE RÉGULARISATION	1.540,12	2.898,15
TOTAL DE L'ACTIF	523.785,50	610.621,19

DOC 3468/002

PASSIF		Exercice 2022	Exercice 2021
CAPITAUX PROPRES		412.767,79	508.109,72
I FONDS SOCIAL - CAPITAL + APPORT / PRIMES D'ÉMISSION - BIEN SERVICES - FONDS AFFECTÉS COMPTES 10 + 11 + 13		412.451,24	500.781,70
II PLUS-VALUES DE RÉVALUATION		0,00	0,00
III. RESULTAT REPORTÉ		0,00	0,00
Bénéfice reporté	0,00	0,00	0,00
Perte reportée	0,00	0,00	0,00
IV. SUBSIDES EN CAPITAL		694,55	701,02
V. INTERETS DE TIERS		0,00	0,00
PROVISIONS ET IMPÔTS DIFFÉRÉS		0,00	0,00
VI.A. PROVISIONS POUR RISQUES ET CHARGES (ANNEXE V)			
A. Provisions pour provision de réserve	0,00	0,00	
B. Provisions pour provisions et obligations sociales	0,00	0,00	
C. Provisions pour provisions répétitives et obligations sociales	0,00	0,00	
D. Provisions pour autres risques et charges	0,00	0,00	
VI.B. IMPÔTS DIFFÉRÉS		0,00	0,00
DETTES		111.020,71	102.511,47
VII. DETTES À PLUS D'UN AN			
A. Dettes financières			
1. Établissements de crédit	0,00	0,00	
2. Dettes de local ou incrimination et assimilées	0,00	0,00	
3. Autres emprunts	0,00	0,00	
B. Dettes sur activités courantes	0,00	0,00	
C. Autres dettes	0,00	0,00	
D. Autres plus-values (à déduire)	0,00	0,00	
VIII. DETTES À UN AN AU PLUS			
A. Dettes à plus d'un an échéant dans l'année	0,00	0,00	
B. Dettes financières			
1. Établissements de crédit	0,00	0,00	
2. Autres emprunts	0,00	0,00	
C. Dettes sur activités courantes	116,51	1453,52	
D. Dettes fiscales, sociales et sociales			
1. Impôts	0,00	0,00	
2. Revalorisations et charges sociales	25.768,69	22.171,00	
E. Autres dettes	25.940,76	25.500,76	
IX. COMPTES DE RÉGULARISATION		58.733,43	59.176,09
TOTAL DU PASSIF		521.788,50	610.621,19

2. COMPTE DE RESULTATS

	Exercice 2022	Exercice 2021
I. PRODUITS SUR ACTIVITES COURANTES	295.550,15	282.954,25
A. Contributions politiques belges (Annexe VI)	194.550,15	207.914,25
B. Autres contributions		
0. Fret des livres achetées	0,00	0,00
1. Fret des livres non classifiées	0,00	0,00
2. Mandats	0,00	0,00
3. Autres (annexe III)	0,00	0,00
C. Cotisations des membres (Annexe VI)	0,00	0,00
D. Revenus du patrimoine immobilier	0,00	0,00
E. Recettes de manifestations, de publications et de publicité	0,00	0,00
F. Dons, cotisations au profit de personnes physiques	0,00	0,00
G. Produits divers (annexe III)	0,00	0,00
II. CHARGES SUR ACTIVITES COURANTES	389.811,24	322.892,13
A. 1. Approvisionnements et commandes en cours		
1. Achats	0,00	0,00
2. Variations de stocks et de livraison en cours	0,00	0,00
A. 2. Déclarations		
0. Indes liées constatées	25.000,00	25.000,00
1. Fret des livres non classifiées	0,00	0,00
2. Mandats	0,00	0,00
3. Autres (annexe III)	0,00	0,00
B. Services et biens cédés		
1. Charges relatives aux bâtiments	0,00	0,00
2. Charges de fonctionnement administratif	81.099,64	33.017,68
3. Charges de publications	0,00	0,00
4. Charges de publicité, de propagande, d'activités, d'annonces, les charges énumérées (annexe III)	25.819,64	6.875,95
5. Charges diverses	0,00	0,00
C. Charges de personnel (annexe XI)	262.587,42	241.158,22
D. Amortissements et réductions de valeur sur biens d'équipement, sur immobilisations indépendantes et dépréciées	5.321,14	10.502,95
L. Réductions de valeur sur stocks et sur créances sur activités courantes	0,00	0,00
F. Financements pour travaux et charges (Dépense d'investissement, reprises)	0,00	0,00
G. Autres charges sur activités courantes	0,00	0,00
H. Charges portées à l'actif (annexes I et X (1))	0,00	0,00
1. Amortissements sur biens de consommation courante	0,00	0,00
III. RESULTAT COURANT AVANT RESULTAT FINANCIER	-94.261,09	-40.937,87

2 COMPTE DE RESULTATS (au 1^{er})

	Exercice 2022	Exercice 2021
IV. PRODUITS FINANCIERS	6.733,28	6.693,01
A. Produits des modifications financières	0,00	0,00
B. Produits des actifs financiers	0,00	0,00
C. Autres produits financiers	6.733,28	6.693,01
V. CHARGES FINANCIERES	1.506,85	1.387,12
A. Charges des dettes	0,00	0,00
B. Reductions de valeurs sur actifs financiers - Autres que ceux visés au II E	0,00	0,00
C. Autres charges financières	1.506,85	1.387,12
VI. RESULTAT COURANT APRES RESULTAT FINANCIER	-88.634,46	-34.725,93
VII. PRODUITS NON RECURRENENTS (annexe XIII)	225,00	630,00
VIII. CHARGES NON RECURRENENTES (annexe XIV)	0,00	0,00
IX. IMPOTS SUR LE RESULTAT (+) (-)	0,00	0,00
X. RESERVES IMMUNISEES (+) (-)		
A. Prélèvement sur les réserves immunisées (+)	0,00	0,00
B. Travaux aux réserves immunisées (-)	0,00	0,00
XI. RESULTAT CONSOLIDE DE L'EXERCICE (+) (-)	-88.609,46	-34.725,93
A. Part des tiers	0,00	0,00
B. Part du Groupe	-88.609,46	-34.725,93

EVOLUTION DES CAPITAUX PROPRES ET DU FONDS SOCIAL (FONDS SOCIAL - CAPITAL / APPORT / PRIMES D'EMISSION - RESERVES - FONDS AFFECTES)

	A la fin de l'exercice précédent	Allocations	Prélèvements	Au terme de l'exercice
A. Fonds social - capital - apport / primes d'émission - réserves - fonds affectés (comptes 10-11-12)	547.792,00	0,00	-85.109,46	462.682,54
B. Provisions des dévaluations	0,00	0,00	0,00	0,00
C. Résultat consolidé (+/-)	0,00	0,00	0,00	0,00
D. Subsidés en espèces	0,00	0,00	0,00	0,00
E. Indivisibles	0,00	0,00	0,00	0,00
Capitaux propres	547.792,00	0,00	-85.109,46	462.682,54

Jaarrekening per 31.12.2022**1. BALANS****ACTIVA****VASTE ACTIVA****I. OPRIJCHINGSKOSTEN (TOELICHTING I)****II. IMMATERIELE VASTE ACTIVA (TOELICHTING II)****III. MATERIELE VASTE ACTIVA (TOELICHTING III)**

- A. Intensen en gebouwen
- B. Installaties, meubelen en uitrusting
- C. Meubelen en administratief materiaal
- D. Leasing of soortgelijke activa
- E. Overige materiële vaste activa
- F. Activa in aanbouw en verschuldigheden

IV. FINANCIËLE VASTE ACTIVA (TOELICHTING IV)**VLOTTENDE ACTIVA****V. VORDERING OP MEER DAN EEN JAAR**

- A. Handelsvorderingen
- B. Overige vorderingen

VI. VOORRADDEN EN BESTELLINGEN IN UITVOERING**VII. VORDERINGEN OP TEN HOOGSTE EEN JAAR**

- A. Vorderingen uit gewone werking
- B. Overige vorderingen

VIII. GEDEBEELSGINGEN**IX. LIQUIDE MIDDELEN****X. OVERLOPENDE REKENINGEN****TOTAAL DER ACTIVA**

	Berij. 2022	Berij. 2021
	0,00	0,00
I. OPRIJCHINGSKOSTEN (TOELICHTING I)	0,00	0,00
II. IMMATERIELE VASTE ACTIVA (TOELICHTING II)	0,00	0,00
III. MATERIELE VASTE ACTIVA (TOELICHTING III)		
A. Intensen en gebouwen	0,00	0,00
B. Installaties, meubelen en uitrusting	0,00	0,00
C. Meubelen en administratief materiaal	0,00	0,00
D. Leasing of soortgelijke activa	0,00	0,00
E. Overige materiële vaste activa	0,00	0,00
F. Activa in aanbouw en verschuldigheden	0,00	0,00
IV. FINANCIËLE VASTE ACTIVA (TOELICHTING IV)	0,00	0,00
	140.897,30	123.118,22
V. VORDERING OP MEER DAN EEN JAAR		
A. Handelsvorderingen	0,00	0,00
B. Overige vorderingen	0,00	0,00
VI. VOORRADDEN EN BESTELLINGEN IN UITVOERING	0,00	0,00
VII. VORDERINGEN OP TEN HOOGSTE EEN JAAR		
A. Vorderingen uit gewone werking	0,00	0,00
B. Overige vorderingen	0,00	0,00
VIII. GEDEBEELSGINGEN	0,00	0,00
IX. LIQUIDE MIDDELEN	140.897,30	123.118,22
X. OVERLOPENDE REKENINGEN	0,00	0,00
	140.897,30	123.118,22

PASSIVA

	Moetj. 2022	Moetj. 2021
EIGEN VERMOEEN	149.897,30	123.118,22
I. MAATSCHAPPELIJK FONDUS - KAPITAAL / INBRENG / UITGIFTEPREMIES - RESERVES - BESTENDE FONDUSREKENINGEN 10 + 11 + 13:	149.897,30	123.118,22
II. HERWAARDIJDINGEN EN HERWAARDIJDINGEN	0,00	0,00
III. OVERGEDRAGEN RESULTAAT	0,00	0,00
overgedragen winst	(+)	0,00
overgedragen verlies	(-)	0,00
IV. KAPITAALSUBSIDIES	0,00	0,00
V. BELANGEN VAN DERDE	0,00	0,00
VOORZIENINGEN EN UITGESTELDE BELASTINGEN	0,00	0,00
VI. VOORZIENINGEN VOOR RISICO'S EN KOSTEN (TOELICHTING VI)		
A. Voorzieningen voor risico's op bezittingen	0,00	0,00
B. Voorzieningen voor pensioenen en sociale bijdragen	0,00	0,00
C. Voorzieningen voor grote financiële risico's op andere schulden	0,00	0,00
D. Voorzieningen voor overgedragen winst	0,00	0,00
VI B. UITGESTELDE BELASTINGEN	0,00	0,00
SCHULDEN	0,00	0,00
VII. SCHULDEN OP MEER DAN EEN JAAR		
A. Financiële schulden		
1. Kredietinstellingen	0,00	0,00
2. Leasingverplichtingen en soortgelijke	0,00	0,00
3. Overige leningen	0,00	0,00
B. Schulden uit gewone werking	0,00	0,00
C. Overige schulden	0,00	0,00
VIII. SCHULDEN OP TEN HOOGSTE EEN JAAR		
A. Schulden op meer dan één jaar die kunnen worden afgedekt door kas en bank	0,00	0,00
B. Financiële schulden		
1. Kredietinstellingen	0,00	0,00
2. Overige schulden	0,00	0,00
C. Schulden uit gewone werking	0,00	0,00
D. Schulden met betrekking tot belastingen, bijdragen en sociale bijdragen		
1. Belastingen	0,00	0,00
2. Bijdragen en sociale bijdragen	0,00	0,00
E. Overige schulden	0,00	0,00
IX. OVERLOPENDE REKENINGEN	0,00	0,00
TOTAAL DER PASSIVA	149.897,30	123.118,22

2. RESULTATENREKENING

I. OPBRENGSTEN UIT DE GEWONE WERKING

- A. Resultaten van marktoperatieve handelingen (VI)
- B. Andere bijdragen
 - 0. Geconsolideerde verbanden verzoeken
 - 1. Niet geconsolideerde verbanden verzoeken
 - 2. Mandaten
 - 3. Andere bijdragen (VII)
- C. Inkomsten (bijdragen VIII)
- d. Optragingen uit het maatschappelijk verkeer
- E. Optragingen van aanbesteding - publieke aanbesteding
- F. Ceder, schenkingen of legaten van niet-actieve leden
- G. Overige opbrengsten (bijdragen IX)

II. KOSTEN VOOR DE GEWONE WERKING

- A. Voorraden en werken in uitvoering
 - 1. Invoer
 - 2. Wijziging in de voorraden bij aankopen in uitvoering
- A. I. Kosten
 - 0. Geconsolideerde verbanden verzoeken
 - 1. Niet geconsolideerde verbanden verzoeken
 - 2. Mandaten
 - 3. Andere bijdragen (X)
- B. Overige maatschappelijke kosten
 - 1. Huurvergoedingen
 - 2. Administratieve en beheer
 - 3. Transport
 - 4. Reclame, propagandacosts en andere gemeenschappelijke verbruikskosten (posten XI)
 - 5. Overige kosten
- C. Vergoedingskosten (bijdragen XII)
- D. Afschrijvingen op vastgoed met uitzondering op oprichtingskosten, immateriële en materiële vaste activa
- E. Waarschijnlijkheid van aansprakelijkheid op de gewone werking
- F. Voortzetting van fiscale en kosten fiscaal verloop - belastingen - (Impromingen -)
- G. Andere kosten voor de gewone werking
- H. Beantwoording van kosten (posten XII)
- I. Afschrijvingen op consolidatieverschillen

III. RESULTAAT UIT DE GEWONE WERKING VÓÓR FINANCIËEL RESULTAAT

	Boekj. 2022	Boekj. 2021
	28.242,15	28.242,10
A	28.242,15	28.242,10
B		
0	0,00	0,00
1	0,00	0,00
2	0,00	0,00
3	0,00	0,00
C	0,00	0,00
d	0,00	0,00
E	0,00	0,00
F	0,00	0,00
G	0,00	0,00
H	0,00	0,00
I	0,00	0,00
II	1.418,03	1.412,08
A		
1	0,00	0,00
2	0,00	0,00
A. I. Kosten		
0	0,00	0,00
1	0,00	0,00
2	0,00	0,00
3	0,00	0,00
B		
1	1.250,24	1.244,03
2	0,00	0,00
3	0,00	0,00
4	0,00	0,00
5	0,00	0,00
C	0,00	0,00
D	0,00	0,00
E	0,00	0,00
F	0,00	0,00
G	0,00	0,00
H	0,00	0,00
I	0,00	0,00
III	26.824,12	26.829,74

RESULTATENREKENING (vervolg)

	Boekj. 2022	Boekj. 2021
IV. FINANCIELE OPBRENGSTEN	0,00	0,00
A. Opbrengsten uit financiële activa	0,00	0,00
B. Opbrengsten uit financiële activa	0,00	0,00
C. Overige financiële opbrengsten	0,00	0,00
V. FINANCIELE KOSTEN	45,00	45,00
A. Kosten van schulden	0,00	0,00
B. Kosten - samenhangend op verhuurzetelwoningen - de huurtoeslag - IIE	0,00	0,00
C. Overige financiële kosten	45,00	45,00
VI. RESULTAAT UIT DE GEWONE WERKING NA FINANCIEEL RESULTAAT	26.779,05	26.704,74
VII. NIET-RECURRENTE OPBRENGSTEN (toelichting XIII)	0,00	0,00
VIII. NIET-RECURRENTE KOSTEN (toelichting XIV)	0,00	0,00
IX. BELASTINGEN OP HET RESULTAAT (+) (-)	0,00	0,00
X. BELASTINGVRIJE RESERVES	0,00	0,00
A. Getrokken aan de belastingvrije reserves (-)	0,00	0,00
B. Overtoekening naar de belastingvrije reserves (+)	0,00	0,00
XI. GECONSOLIDEERDE RESULTAAT (+/-)	26.779,05	26.704,74
A. Verdacht van derden	0,00	0,00
B. Aandeel van derden	26.779,05	26.704,74

EVOLUTIE VAN HET EIGEN VERKRIJGEN FONDSEN - KAPITAAL / INBRENG / UITGIFTEPREMIES - RESERVES - BESTEMDE FONDSEN

	Periode van toek.	Inbrengingen	Uitgiftes	Periode van toek.
A. Fondsen - kapitaal / inbreng + uitgiftepremies - reserves - bestemde fondsen (Max. 10-11-12)	123.118,22	26.779,05	0,00	149.897,20
B. Herwaardeeringreserve	0,00	0,00	0,00	0,00
C. Oeuvrekosten resultaat (+) (-)	0,00	0,00	0,00	0,00
D. Kapitaaltoekenning	0,00	0,00	0,00	0,00
E. Belangen van derden	0,00	0,00	0,00	0,00
Eigen vermogen	123.118,22	26.779,05	0,00	149.897,20

Jaarrekening per 31.12.2022**1. BALANS****ACTIVA**

	Boekj. 2022	Boekj. 2021
VASTE ACTIVA		
I. OPRICHTINGKOSTEN (TOELICHTING I)	0,00	0,00
II. IMMATERIELE VASTE ACTIVA (TOELICHTING II)	0,00	0,00
III. MATERIELE VASTE ACTIVA (TOELICHTING III)		
A. Terreinen en gebouwen	0,00	0,00
B. Installaties, machines en draaiing	0,00	0,00
C. Meubilair en roterend materiaal	0,00	0,00
D. Leasing en soortgelijke rechten	0,00	0,00
E. Overige materiële vaste activa	0,00	0,00
F. Activa in aanbouw of voorafbetalingen	0,00	0,00
IV. FINANCIËLE VASTE ACTIVA (TOELICHTING IV)	0,00	0,00
VLOTTENDE ACTIVA	86.024,23	79.300,51
V. VORDERING OP MEER DAN EEN JAAR		
A. Een à twee jaren	0,00	0,00
B. Overige vorderingen	0,00	0,00
VI. VOORRADEN EN BESTELLINGEN IN MITVOERING	0,00	0,00
VII. VORDERINGEN OP TEN HOOGSTE EEN JAAR		
A. Van één jaar of kortere termijn	0,00	0,00
B. Overige vorderingen	0,00	0,00
VIII. GELDBELEGGINGEN	0,00	0,00
IX. LIQUIDE MIDDELEN	86.024,23	79.300,51
X. OVERLOPE NDE REKENINGEN	0,00	0,00
TOTAAL DER ACTIVA	86.024,23	79.300,51

PASSIVA		Boekj. 2022	Boekj. 2021
EIGEN VERMOGEN		06.025,23	79.300,51
I. MAATSCHAPPELIJK FONDS - KAPITAAL / INBRING / UITGIF / PREMIES - RESERVE'S - BESTEMD FONDEN (REKENINGEN 10 + 11 + 13)		06.025,23	79.300,51
II. HERWAARDERINGSMEERWAARDEN		0,00	0,00
III. OVERGEDRAGEN RESULTAAT :		0,00	0,00
overgedragen winst	(+)	0,00	0,00
overgedragen verlies	(-)	0,00	0,00
IV. KAPITAALSUBSIDIES		0,00	0,00
V. BELANGEN VAN DERDEN		0,00	0,00
VOORZIENINGEN EN UITGESTELDE BELASTINGEN		0,00	0,00
VI.A. VOORZIENINGEN VOOR RISICO'S EN KOSTEN ;TOELICHTING VI			
A. Voorzieningen voor verkoopsgaranties		0,00	0,00
B. Voorzieningen voor pensioenen en soortgelijke verplichtingen		0,00	0,00
C. Voorzieningen voor goederenbeschadiging en vuur- en diefstalrisico's		0,00	0,00
D. Voorzieningen voor overige risico's en kosten		0,00	0,00
VI.B. UITGESTELDE BELASTINGEN		0,00	0,00
SCHULDEW		0,00	0,00
VII. SCHULDEN OP MEER DAN EEN JAAR			
A. Financiële schulden			
1. Kredietinstellingen		0,00	0,00
2. Leasingmaatschappijen en soortgelijke		0,00	0,00
3. Overige instellingen		0,00	0,00
B. Schulden uit gewone werking		0,00	0,00
C. Overige schulden		0,00	0,00
VIII. SCHULDEN OP TEN HOOGSTE EEN JAAR			
A. Schulden op meer dan één jaar die binnen het jaar worden betaald		0,00	0,00
B. Financiële schulden			
1. Kredietinstellingen		0,00	0,00
2. Overige schulden		0,00	0,00
C. Schulden uit gewone werking		0,00	0,00
D. Schulden met betrekking tot belastingen, bijvalbijdragen en sociale bijdragen			
1. Belastingen		0,00	0,00
2. Bijvalbijdragen en sociale bijdragen		0,00	0,00
E. Overige schulden		0,00	0,00
IX. OVERLOPENDE REKENINGEN		0,00	0,00
TOTAAL DER PASSIVA		06.025,23	79.300,51

RESULTATENREKENING (vervolg)

IV. FINANCIËLE OPBRENGSTEN

- A. Opbrengsten uit financiële vaste activa
- B. Opbrengsten uit vorderende activa
- C. Overige financiële opbrengsten

V. FINANCIËLE KOSTEN

- A. Kosten van schulden
- B. Afnameverminderingen op vorderende activa en op de gedeeltelijke II E
- C. Overige financiële kosten

VI. RESULTAAT UIT DE GEWONE WERKING
NA FINANCIËEL RESULTAAT

VII. NIET-RECURRENTE OPBRENGSTEN (toelichting XIII)

VIII. NIET-RECURRENTE KOSTEN (toelichting XIV)

IX. BELASTINGEN OP HET RESULTAAT (+) (-)

X. BELASTINGVRIJE RESERVES

- A. Onttrekking aan de belastingvrije reserves (+)
- B. Overboeking naar de belastingvrije reserves (-)

XI. GECONSOLIDEERDE RESULTAAT

- A. Aandeel van derden
- B. Aandeel van de Groep

(-) (+)

	Bewk. 2022	Bewk. 2021
	0,00	0,00
	0,00	0,00
	0,00	0,00
	0,00	0,00
	45,00	45,00
	0,00	0,00
	0,00	0,00
	45,00	45,00
	6.644,72	7.248,63
	0,00	0,00
	0,00	0,00
	0,00	0,00
	0,00	0,00
	0,00	0,00
	0,00	0,00
	6.644,72	7.248,63
	0,00	0,00
	6.644,72	7.248,63

EVOI UIT VAN HET EIGEN VERMOGEN (FONDSEN -
KAPITAAL (INBRENG) UITGIFTEPREMIËS - RESERVES - BESTEMD FONDSEN

	Per einde vorig jaar	Toevoegingen	Terafgingen	Per einde huid jaar
A. Fondsen - kapitaal (inbreng) / uitgafepremies - reserves - bestemde fondsen (ziek 10-11-13)	79.380,51	6.644,72	0,00	86.025,23
B. Forwaardsmagische waarde	0,00	0,00	0,00	0,00
C. Overgedragen resultaat (+) (-)	0,00	0,00	0,00	0,00
D. Waarschuldigheden	0,00	0,00	0,00	0,00
E. Belangen van derden	0,00	0,00	0,00	0,00
Eigen vermogen	79.380,51	6.644,72	0,00	86.025,23

Comptes annuels au 31.12.2022

1 BILAN

ACTIF

	Exercice 2022	Exercice 2021
ACTIFS IMMUNILISES	6 914,28	6 727,32
I. FRAIS D'ÉTABLISSEMENT (ANNEXE I)	0,00	0,00
II. IMMOBILISATIONS INCORPORELLES (ANNEXE II)	0,00	0,00
III. IMMOBILISATIONS CORPORELLES (ANNEXE III)	6 914,28	6 727,32
A. Terrains et constructions	0,00	0,00
B. Installations, machines, outillage	0,56	0,00
C. Mobilier et matériel (autres)	6 914,28	6 727,32
D. Location-financement et droits similaires	0,00	0,00
E. Autres immobilisations corporelles	0,00	0,00
F. Immobilisations en cours et comptes en cours	0,00	0,00
IV. IMMOBILISATIONS FINANCIÈRES (ANNEXE IV)	0,00	0,00
ACTIFS CIRCULANTS	150.685,78	124.107,30
V. CRÉANCES À PLUS D'UN AN	0,00	0,00
A. Créances sur activités courantes	0,00	1 920,00
B. Autres créances	0,00	0,00
VI. STOCKS ET COMMANDES EN COURS D'EXÉCUTION	0,00	0,00
VII. CRÉANCES À UN AN AU PLUS	0,00	0,00
A. Créances sur activités courantes	1 000,00	1 061,67
B. Autres créances	0,00	0,00
VIII. PLACEMENTS DE TRÉSORERIE	0,00	0,00
IX. VALEURS DISPONIBLES	147 685,78	121 345,14
X. COMPTES DE RÉGULARISATION	1 581,45	800,45
TOTAL DE L'ACTIF	157 600,06	128 075,09

PASSIF	Einwohler 2022	Einwohler 2021
CAPITAUX PROPRES	102.790,42	111.474,80
I. FONDS SOCIAL - CAPITAL (APPORT) / PRIME D'ÉMISSION - RÉSERVES - FONDS AFFECTÉS COMPTES 10 à 11 F. 13	102.790,42	111.174,90
K. PLUS-VALUES DE REEVALUATION	0,00	0,00
J. RESULTAT REPORTÉ	0,00	0,00
Bénéfices reportés (+)	0,00	0,00
Pertes reportées (-)	0,00	0,00
IV. SUBSIDES EN CAPITAL	0,00	0,00
V. INTERETS DE TIERS	0,00	0,00
PROVISIONS ET IMPOTS DIFFERES	0,00	0,00
VI. A. PROVISIONS POUR RISQUES ET CHARGES (ANNEXE VI)		
A. Provisions pour programme électoral	0,00	0,00
B. Provisions pour passifs obligatoires à court terme	0,00	0,00
C. Provisions pour grosses réparations et gros entretiens	0,00	0,00
D. Provisions pour autres risques et charges	0,00	0,00
VI. B. IMPOTS DIFFERES	0,00	0,00
DETTES	24.400,64	19.400,28
VII. DETTES A PLUS D'UN AN		
A. Dettes financières		
1. Etablissements de crédit	0,00	0,00
2. Bailleurs de fonds et établissements financiers	0,00	0,00
3. Autres emprunts	0,00	0,00
B. Dettes à court terme en monnaie	0,00	0,00
C. Autres dettes	0,00	0,00
D. Autres dettes (y compris les autres comptes)	0,00	0,00
VIII. DETTES A UN AN AU PLUS		
A. Dettes à court terme en monnaie	0,00	0,00
B. Dettes financières		
1. Etablissements de crédit	0,00	0,00
2. Autres emprunts	0,00	0,00
C. Dettes aux autres établissements	6.940,54	3.710,00
D. Dettes fiscales - sociales et autres		
1. Impôts	0,00	0,00
2. Rémunération et cotisations sociales	15.132,40	15.763,54
E. Autres dettes	0,00	0,00
IX. COMPTES DE REGULARISATION	0,00	0,00
TOTAL DU PASSIF	157.600,08	150.875,08

X. COMPTE DE RESULTATS

	Exercice 2022	Exercice 2021
I. PRODUITS SUR ACTIVITES COURANTES	257 108,82	221 912,58
A. Contributions publiques belges (Annexe VI)	257 108,82	221 912,58
B. Autres contributions		
1. Intérêts nets consolidés	0,00	0,00
2. Intérêts nets non consolidés	0,00	0,00
3. Mandats	0,00	0,00
4. Autres (annexe VI)	0,00	0,00
C. Distributions des membres (Annexe VII)	0,00	0,00
D. Revenus de patrimoine immobilier	0,00	0,00
L. Revenus de mandats/jurés, de participations et de publicité	0,00	0,00
F. Dons, subventions, legs de personnes physiques	0,00	0,00
G. Produits divers (annexe IX)	0,00	369,19
II. CHARGES SUR ACTIVITES COURANTES	215 449,42	216 704,87
A. 1. Approvisionnement, achat et vente de marchandises		
1. Achats	0,00	0,00
2. Vente de stock et de travaux en cours	0,00	0,00
A. 2. Dotations		
1. Provisions consolidées	0,00	0,00
2. Provisions non consolidées	0,00	0,00
3. Mandats	0,00	0,00
4. Autres (annexe X)	0,00	0,00
B. Services et honoraires		
1. Charges relatives aux bâtiments	0,00	0,00
2. Charges de fonctionnement généraliste	25 222,57	25 263,19
3. Charges de publications	0,00	0,00
4. Charges de publicité, de propagande, d'assemblées, y compris les chèques émis aux (annexe K)	17 401,74	26 459,88
5. Charges diverses	0,00	0,00
C. Charges de personnel (annexe XII)	136 286,57	107 511,91
D. Amortissements et dépréciations de valeurs sur leur date d'acquisition sur l'actif immobilisé, corporel et incorporel	3 241,50	4 164,87
E. Reductions de valeurs sur stocks et sur créances sur actions courantes	0,00	0,00
F. Produits et charges liés aux participations (Annexe L), et travaux réalisés	0,00	0,00
G. Autres charges sur activités courantes	0,00	124,55
H. Charges liées à l'impôt (annexe III et X (1) -)	0,00	0,00
I. Amortissements sur écarts de consolidations accrus	0,00	0,00
III. RESULTAT COURANT AVANT RESULTAT FINANCIER	21 659,40	5 207,71

2. COMPTE DE RESULTATS (suite)

	Exercice 2022	Exercice 2021
IV. PRODUITS FINANCIERS	0,70	6,29
A. Produits des immobilisations financières	0,00	0,00
B. Produits des actifs financiers	0,00	5,99
C. Autres produits financiers	0,70	0,30
V. CHARGES FINANCIERES	300,46	575,34
A. Charges des dettes	0,00	0,00
B. Réductions de valeurs sur actifs circulants autres que ceux visés au II E	0,00	0,00
C. Autres charges financières	300,46	575,34
VI. RESULTAT COURANT APRES RESULTAT FINANCIER	21.315,62	4.611,97
VII. PRÉJUDICIS NON RECURRENENTS (annexe XII)	0,00	0,00
VIII. CHARGES NON RECURRENENTES (annexe XIV)	0,00	0,00
IX. IMPÔTS SUR LE RESULTAT (411)	0,00	0,00
X. RESERVES IMMUNISEES (412)		
A. Différentiel sur les dé-couverts-immunisés (1)	0,00	0,00
B. Transfert aux réserves immunisées (1)	0,00	0,00
XI. RESULTAT CONSOLIDÉ DE L'EXERCICE	21.315,62	4.611,97
A. Résultat net	0,00	0,00
B. Part du Groupe	21.315,62	4.611,97

EVOLUTION DES CAPITAUX PROPRES ET DU FONDS SOCIAL (FONDS SOCIAL - CAPITAL / RAPPORT / PRIMES D'EMISSION - RESERVES - FONDS AFFECTES)

	Au 31/12/2020 Exercice précédent	Augmentations	Diminutions	Au 31/12/2021 Exercice
A. Exercices antérieurs - capital / rapport / primes d'émission - réserves - fonds affectés	131.474,80	21.315,62	0,00	132.790,42
B. Plus-values de réévaluation	0,00	0,00	0,00	0,00
C. Résultat reporté (411)	0,00	0,00	0,00	0,00
D. Substituts de capitaux	0,00	0,00	0,00	0,00
E. Intérêts de tiers	0,00	0,00	0,00	0,00
Capitaux propres	131.474,80	21.315,62	0,00	132.790,42

Comptes annuels au 31.12.2022

1. FIL AN

ACTIF

	Exercice 2022	Exercice 2021
ACTIFS IMMOBILISÉS	50,00	425,54
I. FRAIS D'ETABLISSEMENT (ANNEXE II)	0,00	0,00
II. IMMOBILISATIONS INCORPORELLES (ANNEXE II)	0,00	0,00
III. IMMOBILISATIONS CORPORELLES (ANNEXE III)	7,00	575,54
A. Terrains et constructions	0,00	0,00
B. Installation, matériel, outillage	0,00	0,00
C. Mobilier et matériel roulant	0,00	375,54
D. Subventions financées et de la sorte	0,00	0,00
E. Autres immobilisations corporelles	0,00	0,00
F. Immobilisations en cours et comptes versés	0,00	0,00
IV. IMMOBILISATIONS FINANCIÈRES (ANNEXE IV)	50,00	10,00
ACTIFS CIRCULANTS	182.401,89	181.913,89
V. CRÉANCES À PLUS D'UN AN		
A. Créances sur activités courantes	0,00	0,00
B. Autres créances	0,00	0,00
VI. STOCKS ET COMMANDES EN COURS D'EXÉCUTION	1.320,00	1.335,00
VII. CRÉANCES À UN AN AU PLUS		
A. Créances sur activités courantes	1.235,57	0,00
B. Autres créances	2.417,76	19.427,89
VIII. PLACEMENTS DE TRÉSORERIE	0,00	0,00
IX. VALEURS DISPONIBLES	155.444,94	153.882,67
X. COMPTES DE RÉGULARISATION	11.582,99	466,19
TOTAL DE L'ACTIF	182.451,89	182.339,21

PASSIF		Exercice 2022	Exercice 2021
CAPITAUX PROPRES		135.772,44	134.977,90
I. FONDS SOCIAL - CAPITAL / APPORT / PRIMES D'EMISSION - RESERVES - FONDS AFFECTES COMPTES 10 + 11 + 13		135.772,44	134.977,90
II PLUS-VALUES DE REEVALUATION		0,00	0,00
III RESULTAT REPORTE		0,00	0,00
Résultat reporté	(*)	0,00	0,00
Perte reportée	(*)	0,00	0,00
IV.SUBSIDES EN CAPITAL		0,00	0,00
V INTERETS DE TIERS		0,00	0,00
PROVISIONS ET IMPOTS DIFFERES		40.000,00	40.000,00
VI A. PROVISIONS POUR RISQUES ET CHARGES (ANNEXE V)			
A. Provisions pour propagation éditoriale		40.000,00	40.000,00
B. Provisions pour pensions et obligations similaires		0,00	0,00
C. Provisions pour grosses réparations et gros entretiens		0,00	0,00
D. Provisions pour autres risques et charges		0,00	0,00
VI.B. IMPOTS DIFFERES		0,00	0,00
DETTES		3.679,55	7.961,33
VII. DETTES A PLUS D'UN AN			
A. Dettes financières			
1. Etablissements financiers		0,00	0,00
2. Dettes de location/financement et assimilées		0,00	0,00
3. Autres emprunts		0,00	0,00
B. Dettes sur activités courantes		0,00	0,00
C. Autres dettes		0,00	0,00
[D. Acomptes reçus sur commandes]		0,00	0,00
VIII. DETTES A UN AN AU PLUS			
A. Dettes à plus d'un an écartées lors fermée		0,00	0,00
B. Dettes financières			
1. Etablissements de crédit		0,00	0,00
2. Autres emprunts		0,00	0,00
C. Dettes sur activités courantes		644,22	3.200,16
D. Dettes fiscales, sociales et autres			
1. Impôts		60,41	27,16
2. Remises/régularisations et charges sociales		2.621,59	2.491,74
E. Autres dettes		0,00	1.570,00
IX. COMPTES DE REGULARISATION		123,25	133,25
TOTAL DU PASSIF		182.451,99	182.309,23

3. COMPTE DE RESULTATS

	Exercice 2022	Exercice 2021
I. PRODUITS SUR ACTIVITES COURANTES	43.003,60	66.337,23
A. Contributions publiques (annexe VI)	0,00	0,00
B. Autres contributions		
0. Fournitures et services	17.500,00	17.500,00
1. Enlèvement des ordures ménagères	0,00	0,00
2. Manteaux	15.140,00	15.140,00
3. Autres (annexe VII)	0,00	0,00
C. Cotisations de membres (Annexe VIII)	17.037,00	35.105,18
D. Revenus du patrimoine immobilier	0,00	0,00
E. Recettes de manifestations de solidarité et de proximité	0,00	0,00
F. Dons, donations et legs de personnes physiques	0,00	0,00
G. Produits divers (annexe IX)	1.426,60	5.592,05
II. CHARGES SUR ACTIVITES COURANTES	41.145,10	63.764,75
A. 1. Approvisionnement et consommables en cours		
1. Achats	3,00	1.530,00
2. Variation de stock et de travaux en cours	15,30	-1.335,00
A. 2. Dotations		
0. Fournitures et services	0,00	3,00
1. Fournitures et services	10.503,58	10.235,40
2. Manteaux	0,00	0,00
3. Autres (annexe X)	0,00	0,00
B. Services et biens divers		
1. Charges relatives aux bâtiments	0,00	0,00
2. Charges de fonctionnement administratif	9.840,12	12.775,45
3. Charges de publications	0,00	0,00
4. Charges de publicité, de propagande, d'assemblées, y compris les charges électorales (annexe XI)	0,00	0,00
5. Charges diverses	0,00	0,00
C. Charges de personnel (annexe XI)	16.321,26	19.367,53
D. Amortissements et réductions de valeur sur immobilisations, sur participations, sur créances et sur prêts	375,54	1.053,11
E. Réductions de valeur sur stocks et sur créances sur activités courantes	0,00	0,00
F. Provisions pour risques et charges (Dotations + Dotations -, reprises -)	0,00	20.000,00
G. Autres charges sur activités courantes	0,00	148,25
H. Charges portées à l'actif (annexes I, II et XII)	0,00	0,00
I. Amortissements sur écarts de consolidations positifs	0,00	0,00
III. RESULTAT COURANT AVANT RESULTAT FINANCIER	1.858,50	2.572,48

2. COMPTE DE RESULTATS (suite)

	Exercice 2022	Exercice 2021
IV. PRODUITS FINANCIERS	0,00	0,00
A. Produits des immobilisations financières	0,00	0,00
B. Produits des actifs circulants	0,00	0,00
C. Autres produits financiers	0,00	0,00
V. CHARGES FINANCIERES	62,36	56,36
A. Charges des dettes	0,00	0,00
B. Reductions de valeurs sur actifs circulants autres que ceux visés sub II L	0,00	0,00
C. Autres charges financières	62,36	56,36
VI. RESULTAT COURANT APRES RESULTAT FINANCIER	3.794,54	2.516,09
VII. PRODUITS NON RECURRENTS (annexe XIII)	0,00	0,00
VIII. CHARGES NON RECURRENTES (annexe XIV)	0,00	0,00
IX. IMPOTS SUR LE RESULTAT (+) (-)	0,00	0,00
X. RESERVES IMMUNISEES (+) (-)		
A. Prelevement sur les réserves immunisées (-)	0,00	0,00
B. Transition aux réserves immunisées (-)	0,00	0,00
XI. RESULTAT CONSOLIDE DE L'EXERCICE (+) (-)	3.794,54	2.516,09
A. Part des tiers	0,00	0,00
B. Part du Groupe	3.794,54	2.516,09

EVOLUTION DES CAPITAUX PROPRES ET DU FONDS SOCIAL CONSOLIDES (FONDS SOCIAL - CAPITAL / APPORT / PRIMES D'EMISSION - RESERVES - FONDS AFFECTES)

	Au 1 ^{er} janvier de l'exercice précédent	Affectations	Prelevements	Au 31 ^{er} décembre de l'exercice
A. Fonds social - capital / apport - primes d'émission - réserves - fonds affectés (comptes 1011 + 13)	134.577,90	3.794,54	0,00	138.372,44
B. Plus-values de réévaluation	0,00	0,00	0,00	0,00
C. Résultat reporté (+) (-)	0,00	0,00	0,00	0,00
D. Subsidés en capital	0,00	0,00	0,00	0,00
E. Intérêts cédés	0,00	0,00	0,00	0,00
Capitaux propres (consolidés)	134.577,90	3.794,54	0,00	138.372,44

Comptes annuels au 31.12.2022**I. BILAN****ACTIF**

	Exercice 2022	Exercice 2021
ACTIFS IMMOBILISES	156.981,86	171.808,23
I. FRAIS D'ETABLISSEMENT (ANNEXE II)	0,00	0,00
II. IMMOBILISATIONS INCORPORELLES (ANNEXE II)	0,00	0,00
III. IMMOBILISATIONS CORPORELLES (ANNEXE III)	156.822,86	1.61.524,23
A. Terrains et constructions	143.490,75	151.524,07
B. Installations, machines, outillage	7.500,00	0,00
C. Mobilier et matériel roulant	1.131,11	667,16
D. Le matériel informatique et de télé-sondages	0,00	0,00
E. Autres immobilisations corporelles	4.700,00	10.232,98
F. Immobilisations en cours et acomptes versés	0,00	7,10
IV. IMMOBILISATIONS FINANCIERES (ANNEXE IV)	1.058,00	1.284,00
ACTIFS CIRCULANTS	227.190,42	229.634,63
V. CREANCES A PLUS D'UN AN		
A. Créances sur activités courantes	0,00	0,00
B. Autres créances	0,00	0,00
VI. STOCKS ET COMMANDES EN COURS D'EXECUTION	1.533,00	1.536,00
VII. CREANCES A UN AN AU PLUS		
A. Créances sur activités courantes	999,14	999,14
B. Autres créances	120.981,50	128.839,40
VIII. PLACEMENTS DE TRESORERIE	36.019,37	34.694,37
IX. VALEURS DISPONIBLES	29.761,66	50.379,16
X. COMPTES DE REGULARISATION	10.529,17	2.327,56
TOTAL DE L'ACTIF	384.771,88	401.442,86

PASSIF		Exercice 2022	Exercice 2021
CAPITAUX PROPRES		161.567,68	175.281,77
I. FONDUS SOCIAL - CAPITAL / APPORT / PRIMES D'EMISSION - RESERVES - FONDS AFFECTES COMPTES 10 + 11 + 13		161.567,68	175.281,77
II. PLUS-VALUES DE REEVALUATION		0,00	0,00
III. RESULTAT REPORTE		0,00	0,00
Bénéfice reporté	(1)	0,00	0,00
Perte reportée	(1)	0,00	0,00
IV. SUBSIDES EN CAPITAL		0,00	3,00
V. INTERETS DE TIERS		0,00	0,00
PROVISIONS ET IMPÔTS DIFFERES		40.000,00	20.000,00
VI.A. PROVISIONS POUR RISQUES ET CHARGES (ANNEXE V):			
A. Provisions pour perte-progenda éligible		40.000,00	20.000,00
B. Provisions pour pensions et obligations similaires		0,00	0,00
C. Provisions pour grosses réparations et gros entretien		0,00	0,00
D. Provisions pour autres risques et charges		0,00	0,00
VI.B. IMPÔTS DIFFERES		0,00	0,00
DETTES		183.204,10	206.181,09
VII. DETTES A PLUS D'UN AN			
A. Dettes financières			
1. Etablissements de crédit		15.470,64	172.457,14
2. Excès de factés et financement et emprunts		0,00	0,00
3. Autres emprunts		0,00	0,00
B. Dettes sur actifs courants		0,00	0,00
C. Autres dettes		0,00	0,00
(D. Comptes reçus sur commandes)		0,00	0,00
VIII. DETTES A UN AN AU PLUS		61.983,50	61.818,73
A. Dettes à plus d'un an échéant dans l'année		61.983,50	61.818,73
B. Dettes financières			
1. Etablissements de crédit		0,00	0,00
2. Autres emprunts		0,00	0,00
C. Dettes sur actifs courants		14.034,29	7.297,68
D. Dettes fiscales, salariales et sociales			
1. Salaires		0,00	3,00
2. Déductions et charges sociales		1.024,24	7.294,68
E. Autres dettes		2.925,00	16.477,90
IX. COMPTES DE REGULARISATION		26,13	177,59
TOTAL DU PASSIF		384.771,98	407.442,86

7. COMPTE DE RESULTATS

	Exercice 2022	Exercice 2021
I. PRODUITS SUR ACTIVITES COURANTES	228.479,48	203.772,23
A. Contributions publiques belges (Annex VI)	17.710,00	133.994,65
B. Autres contributions		
3. Entités liées consolidées	12.500,00	12.500,00
1. Entités liées non consolidées	0,00	0,00
2. Mandataires	72.000,00	72.000,00
3. Autres (annex VI)	0,00	0,00
C. Cotisations des membres (Annex VIII)	16.500,00	40.332,65
D. Revenus du patrimoine immobilier	0,00	0,00
E. Revenus de manifestations, de publications et de publicité	0,00	0,00
F. Dons, donations ou legs de personnes physiques	0,00	0,00
G. Produits divers (annex IX)	6.170,48	4.974,93
II. CHARGES SUR ACTIVITES COURANTES	239.044,24	234.620,83
A. 1. Approvisionnements et commandes en cours		
1. Actifs	0,00	1.500,00
2. Variation de stocks et de travaux en cours	0,00	-1.500,00
A. 2. Dotations		
3. Entités liées consolidées	0,00	0,00
1. Entités liées non consolidées	15.257,00	33.800,80
2. Mandataires	0,00	0,00
3. Autres (annex X)	0,00	0,00
B. Services et biens reçus		
1. Charges relatives aux bâtiments	17.125,68	16.975,68
2. Charges de fonctionnement administratif	96.189,40	76.644,52
3. Charges de publications	1.177,48	0,00
4. Charges de publicité, de propagande, d'assemblées, y compris les charges électorales (annex XI)	6.262,36	11.667,19
5. Charges diverses	0,00	0,00
C. Charges de personnel (annex X.1)	61.726,35	56.113,04
D. Amortissements et réductions de valeur sur titres d'établissements et sur immobilisations incorporelles et corporelles	11.500,00	10.780,43
E. Réductions de valeurs sur stocks et sur créances sur activités courantes	0,00	0,00
F. Prvisions pour risques et charges (Location + utilisation), reprises (-)	20.000,00	20.000,00
G. Autres charges sur activités courantes	1.279,36	1.412,17
H. Charges portées à l'actif (annexes I, I.1 et XI) (-)	0,00	0,00
I. Amortissements sur écarts de consolidations positifs	0,00	0,00
III. RESULTAT COURANT AVANT RESULTAT FINANCIER	-10.564,75	29.151,40

2 - COMPTE DE RESULTATS (suite)

	Exercice 2022	Exercice 2021
IV. PRODUITS FINANCIERS	0,78	0,02
A. Produits des immobilisations financières	0,00	0,00
B. Produits des actifs circulants	0,00	0,00
C. Autres produits financiers	0,78	0,02
V. CHARGES FINANCIERES	2.129,90	1.870,34
A. Charges des dettes	2.077,33	2.270,34
B. Réductions de valeurs sur actifs circulants autres que ceux visés sub II.1.	0,00	0,00
C. Autres charges financières	52,57	69,99
VI. RESULTAT COURANT APRES RESULTAT FINANCIER	-15.693,89	25.281,68
VII. PRODUITS NON RECURRENTS (annexe XIII)	0,00	3.000,00
VIII. CHARGES NON RECURRENTES (annexe XIV)	0,00	10.700,00
IX. IMPOTS SUR LE RESULTAT (+) (-)	0,00	0,00
X. RESERVES IMMUNISEES (+) (-)		
A. Imputation sur les réserves immunisées (+) (-)	0,00	0,00
B. Travaux sur les réserves immunisées (-)	0,00	0,00
XI. RESULTAT CONSOLIDE DE L'EXERCICE (+) (-)	-13.693,89	22.581,22
A. Part des tiers	0,00	0,00
B. Part de l'Associé	-13.693,89	22.581,22

EVOLUTION DES CAPITAUX PROPRES ET DU FONDS SOCIAL (-FONDS SOCIAL - CAPITAL / APPORT / PRIMES D'EMISSION - RESERVES - FONDS AFFECTES)

	À l'entrée de l'exercice antérieur	Affectations	Provements	À l'issue de l'exercice
A. Fonds social - capital / apports / primes d'émission - réserves - fonds affectés (comptes 11+11+12)	175.261,77	0,00	-13.093,89	161.567,88
B. Plus-values de réévaluation	0,00	0,00	0,00	0,00
C. Resultat reporté (+) (-)	0,00	0,00	0,00	0,00
D. Subsidés en nature	0,00	0,00	0,00	0,00
Capitaux propres	175.261,77	0,00	-13.093,89	161.567,88

Comptes annuels au 31.12.2022**1. BILAN****ACTIF**

	Exercice 2022	Exercice 2021
ACTIFS IMMOBILISÉS	38.942,88	39.936,55
I. FRAIS D'ÉTABLISSEMENT (ANNEXE II)	0,00	0,00
II. IMMORILISATIONS INCORPORELLES (ANNEXE III)	0,00	0,00
III. IMMOBILISATIONS CORPORELLES (ANNEXE III)	4.523,27	5.519,90
A. Terrains et constructions	3.111,00	3.376,97
B. Installation, machines, outillage	0,00	1,21
C. Mobilier et matériel muant	115,00	1.131,41
D. Location-financement et droits similaires	0,00	0,00
E. Autres immobilisations corporelles	0,00	0,00
F. Immobilisations en cours et comptes variés	0,00	0,00
IV. IMMOBILISATIONS FINANCIÈRES (ANNEXE IV)	34.419,61	34.416,65
ACTIFS CIRCULANTS	130.311,00	177.530,18
V. CRÉANCES À PLUS D'UN AN		
A. Créances sur autres organisations	0,00	0,00
B. Autres créances	0,00	0,00
VI. STOCKS ET COMMANDES EN COURS D'EXÉCUTION	0,00	0,00
VII. CRÉANCES À UN AN AU PLUS		
A. Créances sur activités courantes	5.214,36	200,00
B. Autres créances	10.010,90	33.897,70
VIII. PLACEMENTS DE TRÉSORERIE	0,00	0,00
IX. VALEURS DISPONIBLES	113.264,27	143.662,42
X. COMPTES DE RÉGULARISATION	1.320,82	0,00
TOTAL DE L'ACTIF	169.253,88	217.466,73

DOC 3468/002

PASSIF		Exercice 2022	Exercice 2021
CAPITAUX PROPRES		141.061,30	207.445,60
I. FONDS SOCIAL - CAPITAL / APPORT / PRIMES D'EMISSION - RESERVES - FONDS AFFECTIFS COMPTES 10 + 11 + 13		111.951,30	207.445,60
II. PLUS-VALUES DE REEVALUATION		0,00	0,00
III. RESULTAT REPORTE		0,00	0,00
Bénéfices reportés	(+)	0,00	0,00
Pertes reportées	(-)	0,00	0,00
IV. SUBSIDES FN CAPITAL		0,00	0,00
V. INTERETS DE TIERS		0,00	0,00
PROVISIONS ET IMPOTS DIFFERES		0,00	0,00
VI.A. PROVISIONS POUR RISQUES ET CHARGES (ANNEXE VI)			
A. Provisions pour pertes éventuelles		0,00	0,00
B. Provisions pour pensions et obligations similaires		0,00	0,00
C. Provisions pour grosses réparations et gros entretien		0,00	0,00
D. Provisions pour autres risques et charges		0,00	0,00
VI.B. IMPOTS DIFFERES		0,00	0,00
DETTES		28.192,56	10.021,13
VII. DETTES A PLUS D'UN AN			
A. Dettes financières			
1. Etablissements de crédit		0,00	0,00
2. Dettes de location-financement et assimilées		0,00	0,00
3. Autres emprunts		0,00	0,00
B. Dettes sur avances courantes		0,00	0,00
C. Autres dettes		0,00	0,00
[D. Asomptes reçus sur commandes]		0,00	0,00
VIII. DETTES A UN AN AU PLUS			
A. Dettes à plus d'un an échéant dans l'année		0,00	0,00
B. Dettes financières			
1. Etablissements de crédit		0,00	0,00
2. Autres emprunts		0,00	0,00
C. Dettes sur avances courantes		15.320,21	3.065,56
D. Dettes fiscales, sociales et sociales			
1. Impôts		0,00	0,00
2. Rémunérations et charges sociales		1.895,14	1.895,14
E. Autres dettes		11.114,73	4.712,61
IX. COMPTES DE REGULARISATION		0,00	550,00
TOTAL DU PASSIF		169.253,86	217.466,73

2. COMPTE DE RESULTATS

	Exercice 2022	Exercice 2021
I PRODUITS SUR ACTIVITES COURANTES	111.040,72	133.103,46
A. Contributions publiques brutes (Annexe VI)	0,00	0,00
B. Autres contributions		
3. Entités liées consolidées	12.500,00	12.500,00
1. Entités liées non consolidées	0,00	0,00
2. Mandataires	62.045,00	77.600,00
3. Autres (annexe VI)	0,00	0,00
C. Cotisations des membres (Annexe VIII)	14.070,00	44.463,46
D. Revenus de participation financière	0,00	0,00
L. Recettes de manifestations, de publications et de publicité	0,00	0,00
F. Bénéfices des actions ou legs de personnes physiques	0,00	0,00
G. Produits divers (annexe IX)	22.425,72	0,00
II CHARGES SUR ACTIVITES COURANTES	177.298,67	83.433,93
A.1. Approvisionnements et commandes en cours		
1. Achats	0,00	0,00
2. Variation de stock et de travaux en cours	0,00	0,00
A.2. Dettes		
3. Entités liées consolidées	0,00	0,00
1. Entités liées non consolidées	6.334,30	20.016,46
2. Mandataires	0,00	0,00
3. Autres (annexe XI)	0,00	0,00
B. Services et biens reçus		
1. Charges relatives aux bâtiments	0,00	0,00
2. Charges de fonctionnement administratif	52.605,17	47.725,37
3. Charges de participations	0,00	0,00
4. Charges de publicité, de propagande, d'assemblées, y compris les charges électorales (annexe XII)	11.275,93	15.716,94
5. Charges diverses	0,00	0,00
C. Charges de personnel (annexe X.1)	0,00	0,00
D. Amortissements et réductions de valeur sur immobilisations, sur immobilisations en cours et sur créances	962,67	453,67
L. Réductions de valeurs sur stocks et sur créances sur activités courantes	0,00	0,00
F. Provisions pour risques et charges (Dotations – utilisation –, reprises...)	0,00	0,00
G. Autres charges et passifs courantes	0,00	81,59
H. Charges portées à l'actif (annexes I.1 et XI) (1)	0,00	0,00
1. Amortissements sur écarts de consolidation positifs	0,00	0,00
III. RESULTAT COURANT AVANT RESULTAT FINANCIER	-66.257,95	49.757,53

2. COMPTE DE RESULTATS (suite)

	Exercice 2022	Exercice 2021
IV. PRODUITS FINANCIERS	0,00	2,67
A. Produits des immobilisations financières	0,00	0,00
B. Produits des actifs financiers	0,00	0,00
C. Autres produits financiers	0,00	2,67
V. CHARGES FINANCIÈRES	1.539,88	1.487,90
A. Charges des dettes	0,00	0,00
B. Réductions de valeurs sur actifs circulants autres que ceux visés sus II b	0,00	0,00
C. Autres charges financières	1.539,88	1.487,90
VI. RESULTAT COURANT APRES RESULTAT FINANCIER	-05.897,88	48.272,30
VII. PRODUITS NON RECURRENENTS (annexe XIII)	5.350	0,00
VIII. CHARGES NON RECURRENENTES (annexe XIV)	0,00	550,00
IX. IMPOTS SUR LE RESULTAT (+) (-)	0,00	0,00
X. RESERVES IMMUNISEES (+) (-)		
A. Prélèvement sur ces réserves immunisées (-)	0,00	0,00
B. Transfert aux réserves immunisées (-)	0,00	0,00
XI. RESULTAT CONSOLIDE DE L'EXERCICE (+) (-)	-66.384,30	47.722,30
A. Part des tiers	0,00	0,00
B. Part du Groupe	-66.384,30	47.722,30

EVOLUTION DES CAPITAUX PROPRES ET DU FONDS SOCIAL (FONDS SOCIAL - CAPITAL / APPORT / PRIMES D'EMISSION - RESERVES - FONDS AFFECTES)

	Au terme de l'exercice précédent	Affectations	Prélèvements	Au terme de l'exercice
A. Fonds social - capital / apports / primes d'émission - réserves - fonds affectés (comptes 10+11+13)	207.445,60	0,00	66.084,30	141.061,30
B. Plus-values de réévaluation	0,00	0,00	0,00	0,00
C. Résultat reporté (+) (-)	0,00	0,00	0,00	0,00
D. Plus-values de Capital	0,00	0,00	0,00	0,00
E. Intérêts de tiers	0,00	0,00	0,00	0,00
Capitaux propres	207.445,60	0,00	-66.384,30	141.061,30

Comptes annuels au 31.12.2022**1.BILAN****ACTIF**

	Exercice 2022	Exercice 2021
ACTIFS IMMOBILISES	19.156,22	19.190,43
I. FRAIS D'ETABLISSEMENT (ANNEXE I)	0,00	0,00
II. IMMOBILISATIONS INCORPORELLES (ANNEXE II)	0,00	0,00
III. IMMOBILISATIONS CORPORELLES (ANNEXE III)	985,68	1.020,08
A. Terrains et constructions	0,00	0,00
B. Installation, machines, outillage	0,00	0,00
C. Mobilier et matériel roulant	985,68	1.020,08
D. Location-financement et droits similaires	0,00	0,00
E. Autres immobilisations corporelles	0,00	0,00
F. Immobilisations en cours et comptes versés	0,00	0,00
IV. IMMOBILISATIONS FINANCIERES (ANNEXE IV)	18.170,54	18.170,34
ACTIFS CIRCULANTS	485.203,63	429.511,09
V. CREANCES A PLUS D'UN AN		
A. Créances sur associés-corrépondants	0,00	0,00
B. Autres créances	0,00	0,00
VI. STOCKS ET COMMANDES EN COURS D'EXECUTION	0,00	0,00
VII. CREANCES A UN AN AU PLUS		
A. Créances sur activités courantes	0,00	0,00
B. Autres créances	29.640,58	48.766,02
VIII. PLACEMENTS DE TRESORERIE	0,00	0,00
IX. VALEURS DISPONIBLES	452.450,42	377.571,65
X. COMPTES DE REGULARISATION	2.512,62	2.513,62
TOTAL DE L'ACTIF	504.359,85	448.701,52

PASSIF		Exercice 2022	Exercice 2021
CAPITAUX PROPRES		467.299,35	410.894,29
I. FONDS SOCIAL - CAPITAL / APPORT / PRIMES D'EMISSION - RESERVES - FONDS AFFECTES COMPTES 10 + 11 + 13		467.299,35	410.894,29
II. PLUS-VALUES DE REEVALUATION		0,00	0,00
III. RESULTAT REPORTE		0,00	0,00
Bénéfice reporté	(*)	0,00	0,00
Perte reportée	(-)	0,00	0,00
IV. SUBSIDES EN CAPITAL		0,00	0,00
V. INTERETS DE TIERS		0,00	0,00
PROVISIONS ET IMPOTS DIFFERES		0,00	0,00
VI. A. PROVISIONS POUR RISQUES ET CHARGES (ANNEXE V)			
A. Provisions pour prêts auprès d'établissements		0,00	0,00
B. Provisions pour pensions et obligations similaires		0,00	0,00
C. Provisions pour grosses réparations et gros entretien		0,00	0,00
D. Provisions pour autres risques et charges		0,00	0,00
VI. B. IMPOTS DIFFERES		0,00	0,00
DETTES		37.060,50	37.807,23
VII. DETTES A PLUS D'UN AN			
A. Dettes financières			
1. Etablissements de crédit		0,00	0,00
2. Dettes de crédit-bail financier et assimilées		0,00	0,00
3. Autres emprunts		0,00	0,00
B. Dettes sur activités courantes		0,00	0,00
C. Autres dettes		0,00	0,00
[D. Assomptes reçus sur commandes]		0,00	0,00
VIII. DETTES A UN AN AU PLUS			
A. Dettes à plus d'un an échéant dans l'année		0,00	0,00
B. Dettes financières			
1. Etablissements de crédit		0,00	0,00
2. Autres emprunts		0,00	0,00
C. Dettes sur activités courantes		6.632,00	9.740,11
D. Dettes fiscales, sociales et sociales			
1. Impôts		1.741,64	1.536,55
2. Réamortissements et charges sociales		9.279,58	8.029,77
E. Autres dettes		18.729,50	18.070,50
IX. COMPTES DE REGULARISATION		0,00	0,00
TOTAL DU PASSIF		504.359,85	448.701,52

2. COMPTE DE RESULTATS

	Exercice 2022	Exercice 2021
I. PRODUITS SUR ACTIVITES COURANTES	193.441,95	222.555,39
A. Contributions publiques belges (Annexe VI)	67.055,55	67.055,55
B. Autres contributions		
0 Entités non consolidées	12.500,00	12.500,00
1. Entités non consolidées	0,00	0,00
2. Mandataires	68.452,00	68.205,00
3. Autres (annexe VI)	0,00	0,00
C. Collectes des membres (Annexe VIII)	51.029,00	75.253,00
D. Revenus du patrimoine immobilier	0,00	0,00
E. Recettes de manifestations, de publications et de publicité	1.100,00	100,00
F. Dons, dons en esp. de personnes physiques	0,00	0,00
G. Produits divers (annexe IX)	4.235,00	4.318,45
II. CHARGES SUR ACTIVITES COURANTES	140.877,32	137.482,72
A. 1. Approvisionnement et commandes en cours		
1 Achats	-570,00	-1.650,00
2 Variation du stock et de travaux en cours	680,00	660,00
A. 2. Dettes		
0 Entités non consolidées	0,00	0,00
1. Entités non consolidées	10.979,00	17.114,50
2. Mandataires	0,00	0,00
3. Autres (annexe XI)	0,00	0,00
B. Salaires et biens divers		
1. Charges relatives aux bâtiments	16.006,15	14.385,78
2. Charges de fonctionnement administratif	68.656,35	65.780,71
3. Charges de production	0,00	0,00
4. Charges de publicité, de propagande, d'assemblées, etc compris les charges électorales (annexe XII)	1.055,55	10.556,00
5. Charges diverses	0,00	0,00
C. Charges de personnel (annexe XII)	37.762,40	37.008,58
D. Amortissements et réductions de valeur sur frais d'établissement, sur immobilisations incorporelles et corporelles	1.151,00	1.219,01
E. Réductions de valeurs sur stocks et sur créances sur activités courantes	0,00	0,00
F. Provisions pour risques et charges (Défaut - multiscro - reprises -)	0,00	0,00
G. Autres charges sur activités courantes	74,78	302,11
H. Charges portées à l'actif (annexes I - Iet XI) (-)	0,00	0,00
I. Amortissements sur écarts de consolidations positifs	0,00	0,00
III. RESULTAT COURANT AVANT RESULTAT FINANCIER	58.564,56	85.122,67

2. COMPTE DE RESULTATS (suite)

	Exercice 2022	Exercice 2021
IV. PRODUITS FINANCIERS	0,00	2,03
A. Produits des immobilisations financières	0,00	0,00
B. Produits des actifs circulants	0,00	1,03
C. Autres produits financiers	0,00	1,00
V. CHARGES FINANCIERES	1.092,51	261,10
A. Charges des dettes	0,00	0,00
B. Réductions de valeurs sur actifs circulant autres que ceux visés sub II b	0,00	0,00
C. Autres charges financières	1.092,51	261,10
VI. RESULTAT COURANT APRES RESULTAT FINANCIER	57.479,05	84.883,60
VII. PRODUITS NON RECURRENTS (annexe XIII)	660,00	1.223,00
VIII. CHARGES NON RECURRENTES (annexe XIV)	2.046,99	712,00
IX. IMPOTS SUR LE RESULTAT (+) (-)	0,00	0,00
X. RESERVES IMMUNISEES (+) (-)		
A. Prélèvement sur les réserves immunisées (+)	0,00	0,00
B. Transfert aux réserves immunisées (-)	0,00	0,00
XI. RESULTAT CONSOLIDE DE L'EXERCICE (*)	56.405,06	85.374,60
A. Part des tiers	0,00	0,00
B. Part du Groupe	56.405,06	85.374,60

EVOLUTION DES CAPITAUX PROPRES ET DU FONDS SOCIAL (FONDS SOCIAL + CAPITAL / APPORT / PRIMES D'EMISSION - RESERVES - FONDS AFFECTES)

	À l'origine de l'exercice antérieur	Affectations	Prélevements	À l'origine de l'exercice
A. Fonds sociaux - capital / apport / primes d'émission - réserves - fonds affectés (comptes 13+11+12)	410.894,29	56.405,06	0,00	467.299,35
B. Plus-values de réévaluation	0,00	0,00	0,00	0,00
C. Résultat reporté (+) (-)	0,00	0,00	0,00	0,00
D. Gains/ces en capitaux	0,00	0,00	0,00	0,00
E. Intérêts de tiers	0,00	0,00	0,00	0,00
Capitaux propres	410.894,29	56.405,06	0,00	467.299,35

Comptes annuels au 31.12.2022**I. BILAN****ACTIF**

	Exercice 2022	Exercice 2021
ACTIFS IMMOBILISÉS	19 782,97	10 762,01
I. FRAIS D'ÉTABLISSEMENT (ANNEXE I)	0,00	0,00
II. IMMOBILISATIONS INCORPORELLES (ANNEXE II)	0,00	0,00
III. IMMOBILISATIONS CORPORELLES (ANNEXE III)	16 584,87	10 609,31
A. Terrains et constructions	0,00	0,00
B. Installation, matériel, outillage	0,00	0,00
C. Véhicules et matériel roulant	10 920,29	6 023,42
D. Investissement en droits et brevets	0,00	0,00
E. Autres immobilisations corporelles	1 064,72	4 372,62
F. Immobilisations en cours et autres plus-values	0,00	0,00
IV. IMMOBILISATIONS FINANCIÈRES (ANNEXE IV)	178,00	178,00
ACTIFS CIRCULANTS	320 092,41	364 935,07
V. CRÉANCES À PLUS D'UN AN		
A. Créances sur activités courantes	0,00	0,00
B. Autres créances	0,00	0,00
VI. STOCKS ET COMMANDES EN COURS D'EXÉCUTION	0,00	0,00
VII. CRÉANCES À UN AN AU PLUS		
A. Créances sur activités courantes	21 461,17	60 962,62
B. Autres créances	0,00	0,00
VIII. PLACEMENTS DE TRÉSORERIE	160 490,00	0,00
IX. VALLURS DISPONIBLES	111 178,65	303 845,37
X. COMPTES DE RÉGULARISATION	1 572,19	2 125,13
TOTAL DE L'ACTIF	340 875,38	375 715,08

PASSIF		Exercice 2022	Exercice 2021
CAPITAUX PROPRES		320.663,31	347.015,06
I. FONDS SOCIAL - CAPITAL + APPORT / PRIMES D'EMISSION - RESERVES - FONDS AFFECTES COMPTES 10 + 11 + 13		320.663,31	347.015,06
II. PLUS-VALUES DE REEVALUATION		0,00	0,00
III. RESULTAT REPORTE		0,00	0,00
Bénéfices reportés		0,00	0,00
Pertes reportées		0,00	0,00
IV. SUBSIDES EN CAPITAL		0,00	0,00
V. INTERETS DE TILERS		0,00	0,00
PROVISIONS ET IMPOTS DIFFERES		0,00	0,00
VI A. PROVISIONS POUR RISQUES ET CHARGES (ANNEXE VI)			
A. Provisions pour passivité d'écartale		0,00	0,00
U. Provisions pour pensions et obligations similaires		0,00	0,00
C. Provisions pour propres réceptions et gros entretiens		0,00	0,00
E. Provisions pour autres risques et charges		0,00	0,00
VI B. IMPOTS DIFFERES		0,00	0,00
DETTES		19.192,07	25.697,02
VII. DETTES A PLUS D'UN AN			
A. Dettes financières			
1. Etablissements de crédit		0,00	0,00
2. Dettes de location financement et assimilées		0,00	0,00
3. Autres emprunts		0,00	0,00
B. Dettes sur garanties courantes		0,00	0,00
C. Autres dettes		0,00	0,00
D. Acomptes reçus sur commandes		0,00	0,00
VIII. DETTES A UN AN AU PLUS			
A. Dettes à plus d'un an échues dans l'exercice		0,00	0,00
B. Dettes financières			
1. Etablissements de crédit		0,00	0,00
2. Autres emprunts		0,00	0,00
C. Dettes sur garanties courantes		3.412,57	2.159,14
E. Dettes fiscales, sociales et similaires			
1. Impôts		1.720,46	1.390,50
2. Remunérations et charges sociales		12.070,76	10.629,40
F. Autres dettes		743,14	0,00
IX. COMPTES DE REGULARISATION		743,48	14.485,68
TOTAL DU PASSIF		320.663,38	371.715,08

2. COMPTE DE RESULTATS

	Exercice 2022	Exercice 2021
I. PROFILITS SUR ACTIVITES COURANTES	185.037,89	227.175,93
A. Contributions participations régies (Annexes VI)	44.677,10	30.759,14
B. Autres participations		
0. Entrées liées consolidées	12.550,00	12.550,00
1. Entrées liées non consolidées	0,00	0,00
2. Mandataires	69.569,32	74.253,64
3. Autres (Annexe VIII)	0,00	0,00
C. Contributions des mandataires (Annexes VII)	19.488,00	74.746,64
D. Revenus du patrimoine financier	0,00	0,00
E. Revenus de manifestations de publicité et de publicité	0,00	0,00
F. Autres revenus et legs de personnes physiques	0,00	0,00
G. Produits divers (Annexes IX)	19.400,67	27.100,45
II. CHARGES SUR ACTIVITES COURANTES	210.705,58	189.128,73
A.1. Approvisionnements et commandes en cours		
1. Annulés	0,00	0,00
2. Annulés en fin de stock et de travaux en cours	0,00	0,00
A.2. Entretien		
0. Entrées liées consolidées	0,00	0,00
1. Entrées liées non consolidées	14.300,05	22.543,13
2. Mandataires	0,00	0,00
3. Autres (Annexe X)	0,00	0,00
B. Services et frais divers		
1. Charges relatives aux bâtiments	16.770,04	11.138,64
2. Charges de fonctionnement administratif	75.803,04	66.714,11
3. Charges de participation	0,00	0,00
4. Charges de paiement du personnel, des honoraires, y compris les charges sociales (Annexes XI)	35.723,79	27.776,42
5. Charges diverses	0,00	0,00
C. Charges de personnel (Annexe XIII)	61.877,05	52.093,00
D. Amortissements et dépréciations de valeur sur immobilisations matérielles et immatérielles	5.777,04	4.814,07
E. Réductions de valeurs sur stocks et sur créances sur autres courantes	0,00	0,00
F. Provisions pour risques et charges (Utilisation + utilisation - reprises)	0,00	0,00
G. Autres charges sur valeur ajoutées	244,28	720,41
H. Charges relatives à l'impôt (Annexes I, II et XII) (-)	0,00	0,00
I. Amortissements sur écarts de consolidation passifs	0,00	0,00
III. RESULTAT COURANT AVANT RESULTAT FINANCIER	-25.367,70	37.850,20

2. COMPILUL RÉSULTATS (suite)

	Exercice 2022	Exercice 2021
IV. PRODUITS FINANCIERS		
	0,00	87,82
A. Produits des impositions à financer	1,00	11,00
B. Produits des actifs circulants	0,00	87,50
C. Autres produits financiers	0,00	0,32
V. CHARGES FINANCIÈRES	987,05	2.715,92
A. Charges des crédits	1,00	0,00
B. Réductions de valeurs sur actifs circulants autres que ceux visés sous I.E.	0,00	0,00
C. Autres charges financières	987,05	2.715,92
VI. RÉSULTAT COURANT APRES RÉSULTAT FINANCIER	-26.354,75	35.231,90
VII. PRODUITS NON RÉCURRENTS (Annexe XIII)	0,00	0,00
VIII. CHARGES NON RÉCURRENTES (Annexe XIV)	0,00	0,00
IX. IMPÔTS SUR LE RÉSULTAT (+) (-)	0,00	0,00
X. RÉSERVES IMMUNISÉES (+) (-)		
A. Prélèvement sur les réserves à financer (+)	0,00	0,00
B. Transfert aux réserves immunisées (-)	0,00	0,00
XI. RÉSULTAT CONSOLIDÉ DE L'EXERCICE	-26.354,75	35.231,90
A. - sur ces notes	0,00	0,00
B. Part du Groupe	-26.354,75	35.231,90

ÉVOLUTION DES CAPITAUX PROPRES ET DU FONDÉ SOCIAL (FONDÉ SOCIAL - CAPITAL / APPORT / PRIMES D'ÉMISSION - RÉSERVES / FONDS AFFECTÉS)

	À la fin de l'exercice antérieur	Affectations	Reductions	À la fin de l'exercice
A. Fonds social - capital / apports / primes d'émission / réserves / fonds affectés (comptes 10+11+13)	347 016,06	0,00	-26.354,75	320 661,31
B. Diversification du régime social	0,00	0,00	0,00	0,00
C. Résultat reporté (+/-)	0,00	0,00	0,00	0,00
D. Subsidés en capital	0,00	0,00	0,00	0,00
F. Intérêts de tiers	0,00	0,00	0,00	0,00
Capitaux propres	347 016,06	0,00	-26.354,75	320 661,31

Comptes annuels au 31.12.2022**1. BILAN****ACTIF**

	Exercice 2022	Exercice 2021
ACTIFS IMMOBILISES	0,00	0,00
I. FRAIS D'ETABLISSEMENT (ANNEXE II)	0,00	0,00
II. IMMOBILISATIONS INCORPORABLES (ANNEXE II)	0,00	0,00
III. IMMOBILISATIONS CORPORELLES (ANNEXE III)	0,00	0,00
A. Terrains et constructions	0,00	0,00
B. Matériel, machines, outillage	0,00	0,00
C. Mobilier et matériel roulant	0,00	0,00
D. Location-financement et droits similaires	0,00	0,00
E. Autres immobilisations corporelles	0,00	0,00
F. Immobilisations en cours et acomptes versés	0,00	0,00
IV. IMMOBILISATIONS FINANCIÈRES (ANNEXE IV)	0,00	0,00
ACTIFS CIRCULANTS	81.539,28	109.836,63
V. CRÉANCES À PLUS D'UN AN		
A. Créances sur activités courantes	0,00	0,00
B. Autres créances	0,00	0,00
VI. STOCKS ET COMMANDES EN COURS D'EXECUTION	150,00	150,00
VII. CRÉANCES À UN AN AU PLUS		
A. Créances sur activités courantes	0,00	0,00
B. Autres créances	20.640,73	37.309,50
VIII. PLACEMENTS DE TRÉSORERIE	2.859,00	11.054,34
IX. VALEURS DISPONIBLES	51.929,67	63.572,69
X. COMPTES DE RÉGULARISATION	150,72	150,10
TOTAL DE L'ACTIF	81.539,28	109.836,63

DOC 3468/002

PASSIF

	Exercice 2022	Exercice 2021
CAPITAUX PROPRES	59.085,82	86.816,22
I. FONDUS SOCIAL - CAPITAL / APPORT / PRIMES D'ÉMISSION - RÉSERVES - FONDS AFFECTÉS COMPTES 10 + 11 + 13	51 035,62	26 316,22
II. PLUS-VALEURS DE RÉÉVALUATION	0,00	0,00
III. RÉSULTAT REPORTÉ	9,39	0,00
Résultat reporté	9,39	0,00
Perte reportée	0,00	0,00
IV. SUBSIDES EN CAPITAL	0,00	0,00
V. INTERETS DE TIERS	0,00	0,00
PROVISIONS ET IMPÔTS DIFFÉRÉS	0,00	0,00
VI.A. PROVISIONS POUR RISQUES ET CHARGES (ANNEXE V)		
A. Provisions pour engagements litigieux	0,00	0,00
B. Provisions pour pénalités et obligations similaires	0,00	0,00
C. Provisions pour grosses réparations et gros entretiens	0,00	0,00
D. Provisions pour autres risques et charges	0,00	0,00
VI.B. IMPÔTS DIFFÉRÉS	0,00	0,00
DETTES	27.459,48	23.028,44
VII. DETTES À PLUS D'UN AN		
A. Dettes financières		
1. Emprunts de crédit	0,00	0,00
2. Dettes de location-financement et assimilées	0,00	0,00
3. Autres emprunts	0,00	0,00
B. Dettes sur activités courantes	0,00	0,00
C. Autres dettes	0,00	0,00
D. Avances reçues sur commandes	0,00	0,00
VIII. DETTES À UN AN AU PLUS		
A. Dettes à plus d'un an échéant dans l'année	0,00	0,00
B. Dettes financières		
1. Emprunts de crédit	0,00	0,00
2. Autres emprunts	0,00	0,00
C. Dettes sur activités courantes	19.399,47	20.117,37
D. Dettes fiscales, salariales et sociales		
1. Impôts	0,00	0,00
2. Retenu à la source - charges sociales	3.940,01	2.050,09
E. Autres dettes	0,00	0,00
IX. COMPTES DE RÉGULARISATION	0,00	57,46
TOTAL DU PASSIF	61.538,28	109.836,63

2. COMPTE DE RESULTATS

	Exercice 2022	Exercice 2021
I PRODUITS SUR ACTIVITES COURANTES	67.372,98	61.631,98
A Contributions publiques (Articles VI)	20.179,63	20.140,00
B. Autres contributeurs		
0. Lignes fees consolidées	12.300,00	14.454,15
1. Lignes fees non consolidées	0,00	0,00
2. Mandataires	18.950,00	18.450,00
3. Autres (annexe VI)	0,00	0,00
C. Cédérations des memores (Annexe VIII)	14.031,00	21.419,90
D. Revenus d'exploitation immobilière	0,00	0,00
E. Revenus de droits d'usage, de publications et de publicité	917,50	1.000,00
F. Revenus de locations et de droits de possession physiques	0,00	0,00
G. Produits divers (annexe IX)	1.095,45	2.068,93
II CHARGES SUR ACTIVITES COURANTES	92.367,48	63.421,98
A.1. Amortissements et dépréciations immobilisables		
1. Actifs	0,00	295,00
2. Variation de stock de créances en cours	0,00	-150,00
A.2. Dotations		
0. Lignes fees consolidées	0,00	0,00
1. Lignes fees non consolidées	11.224,95	7.077,51
2. Mandataires	20.109,90	10.233,00
3. Autres (annexe X)	0,00	0,00
B. Services et biens divers		
1. Charges relatives aux États-membres	0,00	0,00
2. Charges de fonctionnement administratif	39.674,05	18.450,00
3. Charges de publications	0,00	0,00
4. Charges de publicité, de propagande, d'assemblées, y compris les charges électorales (annexe XI)	172,01	2.941,62
5. Charges diverses	0,00	0,00
C. Charges de personnel (annexe XII)	21.491,51	21.150,17
D. Amortissements et dépréciations de valeurs sur fonds d'équipement, sur immobilisations matérielles et corporelles	0,00	251,00
E. Réductions de valeurs sur stocks et sur créances sur activités courantes	0,00	0,00
F. Pécunies pour risques et charges (Clairant, évaluation + reprises à)	0,00	0,00
G. Autres charges sur activités courantes	0,62	1.423,85
H. Charges portées à l'exercice (annexes I, II et XI) - I	0,00	0,00
Amplissements sur écarts de consolidation positive	0,00	0,00
III RESULTAT COURANT AVANT RESULTAT FINANCIER	-25.034,89	18.209,60

2. COMPTE DE RESULTATS (suite)

	Exercice 2022	Exercice 2021
IV. PRODUITS FINANCIERS	109,03	3,66
A. Produits des immobilisations financières	0,00	0,00
B. Produits des actifs financiers	5,49	3,00
C. Autres produits financiers	103,54	0,66
V. CHARGES FINANCIERES	563,09	441,49
A. Charges des dettes	0,00	0,00
B. Réductions de valeurs sur actifs financiers autres que les valeurs mobilières	1,00	0,00
C. Autres charges financières	562,09	441,49
VI. RESULTAT COURANT APRES RESULTAT FINANCIER	-25.008,85	17.771,77
VII. PRODUITS NON RECURRENTS (annexe XII)	4.857,92	0,00
VIII. CHARGES NON RECURRENTES (annexe XIII)	7.179,27	0,00
IX. IMPOTS SUR LE RESULTAT (+) (-)	0,00	0,00
X. RESERVES IMMOBILISEES (+) (-)		
A. Prélèvement sur les réserves immobilisées (+)	0,00	0,00
B. Transfert aux réserves immobilisées (-)	0,00	0,00
XI. RESULTAT CONSOLIDE DE L'EXERCICE (+) (-)	-27.730,40	17.771,77
A. Part des tiers	0,00	0,00
B. Part du Groupe	-27.730,40	17.771,77

EVOLUTION DES CAPITAUX PROPRES ET DU FONDS SOCIAL (FONDS SOCIAL - CAPITAL RAPPORT - PRIMES D'EMISSION - INTERETS - FONDS AFFECTES)

	Au terme de l'exercice antérieur	Augmentations	Prelevements	Au terme de l'exercice
A. Fonds social - capital rapport - primes d'émission - réserves - fonds affectés (parties III + III bis)	50.085,62	0,00	-27.730,40	50.085,62
B. Provisions de réévaluation	0,00	0,00	0,00	0,00
C. Résultat consolidé (+) (-)	0,00	0,00	0,00	0,00
D. Subs des cr capitaux	0,00	0,00	0,00	0,00
E. Intérêts de tiers	0,00	0,00	0,00	0,00
Capitaux propres	50.085,62	0,00	-27.730,40	50.085,62

**3. COMPTES ANNUELS CONSOLIDES DU PARTI ET
DE SES COMPOSANTES**

Comptes annuels au 31.12.2022

1.BILAN

ACTIF

	Exercice 2022	Exercice 2021
ACTIFS IMMOBILISÉS	8.968.875,38	9.152.280,51
I. FRAIS D'ÉTABLISSEMENT (ANNEXE I)	0,00	0,00
II. IMMOBILISATIONS INCORPORABLES (ANNEXE II)	25.507,41	52.609,55
III. IMMOBILISATIONS CORPORELLES (ANNEXE III)	7.407.545,20	7.564.917,09
A. Terrains et constructions	6.545.025,84	6.245.490,72
B. Installation, machines, outillage	5.052,02	6.119,36
C. Mobilier et matériel roulant	265.150,37	197.233,10
D. Location-financement et crédits similaires	0,00	0,00
E. Autres immobilisations corporelles	15.025,28	13.473,01
F. Immobilisations en cours et comptes tenés	167.307,50	101.385,00
IV. IMMOBILISATIONS FINANCIÈRES (ANNEXE IV)	1.014.625,77	1.524.728,77
ACTIFS CIRCULANTS	9.129.850,17	8.982.122,71
V. CRÉANCES À PLUS D'UN AN		
A. Créances sur clients et autres débiteurs	0,00	0,00
B. Autres créances	0,00	1.000,00
VI. STOCKS ET COMMANDES EN COURS D'EXÉCUTION	22.041,07	29.401,99
VII. CRÉANCES À UN AN AU PLUS		
A. Créances sur activités courantes	19.837,57	55.451,75
B. Autres créances	646.544,97	874.634,93
VIII. PLACEMENTS DE TRÉSORERIE	3.885.400,31	1.577.753,41
IX. VALEURS DISPONIBLES	4.405.044,25	6.580.075,22
X. COMPTES DE RÉGULARISATION	148.660,05	84.874,39
TOTAL DE L'ACTIF	18.098.725,55	18.134.403,22

PASSIF		Exercice 2022	Exercice 2021
CAPITAUX PROPRES		10.646.945,99	10.710.847,54
I. FONDS SOCIAL - CAPITAL / APPORT / PRIMES D'ÉMISSION - RESERVES - FONDS AFFECTÉS COMPTES 10 + 11 + 13		10.644.448,73	10.700.612,58
II. PLUS-VALUES DE REÉVALUATION		0,00	0,00
III. RESULTAT REPORTÉ		0,00	0,00
Bénéfice reporté	(+)	0,00	0,00
Perte reportée	(-)	0,00	0,00
IV. SUBSIDES EN CAPITAL		2.497,26	10.034,96
V. INTERETS DE TIERS		0,00	0,00
PROVISIONS ET IMPÔTS DIFFÉRÉS		2.720.000,00	2.210.000,00
VI.A. PROVISIONS POUR RISQUES ET CHARGES (ANNEXE V)			
A. Provisions pour passifs déclarés		1.380.000,00	1.460.000,00
B. Provisions pour passifs contingents sur litiges		0,00	0,00
C. Provisions pour grosses réparations et gros entretiens		0,00	0,00
D. Provisions pour autres risques et charges		740.000,00	750.000,00
VI.B. IMPÔTS DIFFÉRÉS		0,00	0,00
DETTES		4.701.779,56	5.213.555,68
VII. DETTES À PLUS D'UN AN			
A. Dettes financières			
1. Etablissements de crédit		2.037.030,39	2.387.622,03
2. Dettes de crédit-financement et assimilées		0,00	0,00
3. Autres emprunts		0,00	0,00
B. Dettes sur activités courantes		0,00	0,00
C. Autres dettes		150.000,00	150.000,00
[D. Admptes reçus sur commandes]		0,00	0,00
VIII. DETTES À UN AN AU PLUS			
A. Dettes à plus d'un an échues dans l'exercice		347.721,50	344.295,74
B. Dettes financières			
1. Etablissements de crédit		0,00	0,00
2. Autres emprunts		0,00	0,00
C. Dettes sur activités courantes		315.326,66	557.575,45
D. Dettes fiscales, salariales et sociales			
1. Impôts		66.918,87	301.170,38
2. Rémunérations et charges sociales		295.318,53	279.790,50
E. Autres dettes		154.335,80	99.055,40
IX. COMPTES DE REGULARISATION		554.582,06	666.046,12
TOTAL DU PASSIF		18.080.725,55	18.134.403,22

2. COMPTE DE RESULTATS

	Exercice 2022	Exercice 2021
I. PRODUITS SUR ACTIVITES COURANTES	9.194.867,34	8.753.598,76
A. Contributions publiques (le cas échéant: VI)	7.616.795,10	7.107.880,29
B. Autres contributions		
0. Entités liées consolidées	0,00	0,00
1. Entités liées non consolidées	0,00	0,00
2. Mandataires	315.537,44	327.055,00
3. Autres (annexe VII)	6.400,00	6.400,00
C. Contributions-les-mesures (Annexe VIII)	321.304,41	417.946,47
D. Revenus du patrimoine immobilisé	2.219,76	2.213,46
E. Revenus de manifestations, de publications et de publicité	205.999,72	233.584,64
F. Dons, donations en legs de personnes physiques	90,00	110,00
G. Produits divers (annexe IX)	724.127,71	637.127,70
II. CHARGES SUR ACTIVITES COURANTES	9.182.989,58	8.244.700,48
A. 1. Approvisionnements et commandes en cours		
1. Actuels	5.948,11	47.631,06
2. Matériaux de stock et de travaux en cours	6.380,63	-29.401,50
A. 2. Dépenses		
0. Entités liées consolidées	0,00	0,00
1. Entités liées non consolidées	85.888,50	131.007,61
2. Mandataires	28.705,27	12.000,00
3. Autres (annexe X)	0,00	0,00
B. Services et biens divers		
1. Charges relatives aux bâtiments	310.550,61	298.149,78
2. Charges de fonctionnement administratif	2.404.645,28	2.303.175,01
3. Charges de publicité	73.938,66	15.982,30
4. Charges de publicité, de propagande, d'assurances, y compris les charges électrolaires (annexe XI)	1.390.911,40	1.288.785,30
5. Charges diverses	310.838,06	434.363,77
C. Charges de personnel (annexe XII)	7.877.342,32	2.546.410,50
D. Amortissements et réductions de valeurs et frais d'établissement, sur immobilisations matérielles et corporelles	952.600,00	751.259,65
E. Réajustement de valeurs sur stocks et sur créances sur activités courantes	0,00	0,00
F. Provisions pour risques et charges (Dotation et utilisation) reprises	510.000,00	540.000,00
G. Autres charges sur activités courantes	53.807,07	53.361,95
H. Charges portées à l'actif (annexes I, I et XI) (-)	0,00	0,00
I. Amortissements sur écarts de consolidation positive	0,00	0,00
III. RESULTAT COURANT AVANT RESULTAT FINANCIER	1.877,57	508.898,28

2 COMPTE DE RESULTATS (suite)

	Exercice 2022	Exercice 2021
IV. PRODUITS FINANCIERS	7 698,89	8 549,88
A. Produits des opérations financières	0,00	1,00
B. Produits des actifs financiers	7,33	331,34
C. Autres produits financiers	7.690,90	0.219,94
V. CHARGES FINANCIERES	08.039,16	97.435,22
A. Charges des titres	79.401,64	97.696,49
B. Recours en recours sur actifs circulants autres que créances sur BE	0,00	0,00
C. Autres charges financières	9.637,52	0.838,73
VI. RESULTAT COURANT APRES RESULTAT FINANCIER	-79 462,70	420.812,94
VII. PRODUITS NON RECURRENTS (annexe XIII)	37.049,68	306.373,11
VIII. CHARGES NON RECURRENTES (annexe XIV)	12.440,38	13.859,50
IX. IMPOTS SUR LE RESULTAT (1) (2)	2 104,46	-3 433,74
X. RESERVES IMMUNISEES (+) (-)		
A. Pro-croisement sur les réserves immunisées (+)	0,00	0,00
B. Transfert aux réserves immunisées (-)	0,00	0,00
XI. RESULTAT CONSOLIDE DE L'EXERCICE	-56.363,85	739.051,41
A. Part des tiers	0,00	0,00
B. Part du Groupe	-56.363,85	739.051,41

EVOLUTION DES CAPITAUX PROPRES ET DU FONDS SOCIAL CONSOLIDES (FONDS SOCIAL - CAPITAL + APPORT / PRIMES D'EMISSION - RESERVES - FONDS AFFECTES)

	Au terme de l'exercice antérieur	Entrées sorties du périmètre de consolidation	Modifications entrées dans le périmètre de consolidation	Attributions	Dévaluations	Au terme de l'exercice
A. Fonds propres - capital - apport - primes d'émission - réserves - fonds affectés (comptes 10+11+13)	11.700.812,56	0,00	0,00	0,00	-56.363,85	11.644.448,71
B. Plus-values de réévaluation	0,00	0,00	0,00	0,00	0,00	0,00
C. Résultat net (1) (2)	0,00	0,00	0,00	0,00	0,00	0,00
D. Substituts en capital	10.034,96	0,00	0,00	0,00	7.507,70	2.487,26
E. Intérêts de tiers	0,00	0,00	0,00	0,00	0,00	0,00
Capitaux propres (comptes)	10.710.847,54	0,00	0,00	0,00	-63.801,55	10.646.946,09

3. ANNEXE

I. Etat des frais d'établissement

a) Valeur comptable nette au terme de l'exercice précédent

0,00 0,00 0,00

b) Mutations à l'exercice

- Frais de fixation 0,00 0,00 0,00
- Amortissements (-) 0,00 0,00 0,00
- Autres (+) (-) 0,00 0,00 0,00
- Entrées/Sorties de périmètre de consolidation (+) (-) 0,00 0,00 0,00

Valeur comptable nette au terme de l'exercice (a+b)

0,00 0,00 0,00

Frais d'établissement	Frais de restructuration	Total
0,00	0,00	0,00
0,00	0,00	0,00
0,00	0,00	0,00
0,00	0,00	0,00
0,00	0,00	0,00
0,00	0,00	0,00

II. Etat des immobilisations incorporelles

a) Valeur d'acquisition

Au terme de l'exercice précédent

0,00 270.610,67 270.610,67

Mutations de l'exercice

- Acquisitions, y compris production immobilisée et autres acquisitions 0,00 26.377,40 26.377,40
- Cessions et désaffectations (-) 0,00 0,00 0,00
- Transferts d'un rubrique à l'autre (+) (-) 0,00 0,00 0,00
- Entrées/Sorties de périmètre de consolidation (+) (-) 0,00 0,00 0,00

Au terme de l'exercice

0,00 296.988,07 296.988,07

Charges financières perçues à l'actif	Autres immobilisations incorporelles	Total
0,00	270.610,67	270.610,67
0,00	26.377,40	26.377,40
0,00	0,00	0,00
0,00	0,00	0,00
0,00	0,00	0,00
0,00	296.988,07	296.988,07

c) Amort. et réductions de valeur

Au terme de l'exercice précédent

0,00 218.001,02 218.001,02

Mutations de l'exercice

- Actifs 0,00 52.495,64 52.495,64
- Repris car excédentaires (-) 0,00 0,00 0,00
- Acquis de tiers 0,00 0,00 0,00
- Annulés à la suite de cessions et désaffectations (-) 0,00 0,00 0,00
- Transferts d'un rubrique à l'autre (+) (-) 0,00 0,00 0,00
- Entrées/Sorties de périmètre de consolidation (+) (-) 0,00 0,00 0,00

Au terme de l'exercice

0,00 270.496,66 270.496,66

0,00	218.001,02	218.001,02
0,00	52.495,64	52.495,64
0,00	0,00	0,00
0,00	0,00	0,00
0,00	0,00	0,00
0,00	0,00	0,00
0,00	270.496,66	270.496,66

d) Valeur comptable nette au terme de l'exercice (a-c)

0,00 26.501,41 26.501,41

0,00	26.501,41	26.501,41
------	-----------	-----------

III. Etat des immobilisations corporelles

(* en partie)

a) Valeur d'acquisition

- Au terme de l'exercice précédent
- Mutations de l'exercice
 - Acquisitions, y compris la production immobilisée
 - Cessions et transferts (+) (-)
 - Transferts d'une rubrique à l'autre (+) (-)
 - Effet de la pérennité de consolidation (+) (-)

Au terme de l'exercice

Terrains et constructions	Installations matérielles et outillage	Mobilier et matériel roulant
13 464 294,89	14 605,83	1 646 476,75
343 333,81	2 276,72	235 575,58
0,00	0,00	-67 326,64
0,00	0,00	0,00
13 807 628,70	16 882,55	1 714 725,69

b) Plus-values

- Au terme de l'exercice précédent
- Mutations de l'exercice
 - Acquis
 - Annulés
 - Transferts d'une rubrique à l'autre (+) (-)
 - Effet de la pérennité de consolidation (+) (-)

Au terme de l'exercice

0,00	0,00	0,00
0,00	0,00	0,00
0,00	0,00	0,00
0,00	0,00	0,00
0,00	0,00	0,00
0,00	0,00	0,00

c) Amort. et réductions de valeur

- Au terme de l'exercice précédent
- Mutations de l'exercice
 - Acquis
 - Repris sur excédentaires (+)
 - Annulés
 - Annulés à la suite de cessations et réaffectations (+)
 - Transferts d'une rubrique à l'autre (+) (-)
 - Effet de la pérennité de consolidation (+) (-)

Au terme de l'exercice

6 239 703,27	6 495,47	1 357 243,17
633 701,58	3 743,16	1 50 998,67
0,00	0,00	0,00
0,00	0,00	0,00
0,00	0,00	-66 667,21
0,00	0,00	0,00
0,00	0,00	0,00
6 871 812,85	12 238,63	1 440 574,64

d) Valeur comptable nette au terme de la période (a+b-c)

6 935 725,85	5 852,60	268 150,37
---------------------	-----------------	-------------------

III. Etat des Immobilisations corporelles

(2^{ème} partie)

a) Valeur d'acquisition

Au terme de l'exercice précédent

Mutations de l'exercice

- Acquisitions, y compris la production immobilisée
- Cessions et désaffectations (-)
- Transferts d'une rubrique à l'autre (+) (-)
- Entités hors du périmètre de consolidation (-) (+)

Au terme de l'exercice

Locative- immobilière et autres sur titres	Autres immobilisations corporelles	Immobilisations cédées et annulées versées
0,00	45.378,72	131.258,00
0,00	0,00	60.595,00
0,00	0,00	0,00
0,00	0,00	0,00
0,00	0,00	0,00
0,00	45.378,72	162.097,00

b) Plus-values

Au terme de l'exercice précédent

Mutations de l'exercice

- Actifs
- Acquis de tiers
- Annulés (-)
- Transferts d'une rubrique à l'autre (+) (-)
- Transferts d'une rubrique à l'autre (+) (-)
- Entités hors du périmètre de consolidation (-) (+)

Au terme de l'exercice

0,00	0,00	0,00
0,00	0,00	0,00
0,00	0,00	0,00
0,00	0,00	0,00
0,00	0,00	0,00
0,00	0,00	0,00
0,00	0,00	0,00

c) Amort. et réductions de valeur

Au terme de l'exercice précédent

Mutations de l'exercice

- Actifs
- Repris car excédentaires (-)
- Acquis de tiers
- Annulés à la suite de cessions et désaffectations (-)
- Transferts d'une rubrique à l'autre (+) (-)
- Entités hors du périmètre de consolidation (-) (+)

Au terme de l'exercice

0,00	25.939,71	0,00
0,00	3.750,82	0,00
0,00	0,00	0,00
0,00	0,00	0,00
0,00	0,00	0,00
0,00	0,00	0,00
0,00	29.689,53	0,00

d) Valeur comptable nette au terme de l'exercice (a-b-c)

- dont :
- terrains et constructions
 - installations, machines et outillages
 - mobilier et matériel

0,00	15.709,29	162.097,00
0,00		
0,00		

2. Créances (immobilisations financières)

Valeur comptable nette au terme de
de l'exercice précédent

Mutations de l'exercice

Ajouts

- Remboursements (-)
- Réductions de valeur nettes (-)
- Réductions de valeur reprises (+)
- Effets des décharges (+) (-)
- Autres (+) (-)
- Entrées/sorties du périmètre de consolidation (-) (+)

Valeur comptable nette au terme de
de l'exerciceRéductions de valeur constatées
sur créances au terme de l'exercice

179.726,74
75,00
0,00
0,00
0,00
2,00
3,00
0,00
378.403,74
0,00

V. Evolution des provisions pour risques et charges (Rubrique V.A du passif)

Au terme de l'exercice précédent

Mutations de l'exercice

- Créances (+)
- Utilisations (-)
- Entrées/sorties du périmètre de consolidation (+) (-)

Au terme de l'exercice

Provisions pour propagande électorale	Provisions et obligations semblables	Provisions reassurance et garanties
1.488.000,00	0,00	0,00
520.000,00	0,00	0,00
0,00	0,00	0,00
0,00	0,00	0,00
1.958.000,00	0,00	0,00

Au terme de l'exercice précédent

Mutations de l'exercice

- Créances (+)
- Utilisations (-)
- Entrées/sorties du périmètre de consolidation (+) (-)

Au terme de l'exercice

Autres provisions	Total
750.000,00	2.210.000,00
0,00	520.000,00
-10.000,00	-10.000,00
0,00	0,00
740.000,00	2.720.000,00

VII. Contributions publiques belges : détails (rubrique I A du compte de résultats)

1ère PARTIE		Secrétariat national	Services délégués	Gains/Peres susceptibles
A. Contributions				
	Chambre des Représentants	0,00	0,00	0,00
	Sénat	0,00	0,00	0,00
	Assemblée Communautaire (Communauté française, Communauté germanophone)	0,00	0,00	0,00
	Conseils Régionaux (Région Wallonne, Région de Bruxelles-Capitale)	0,00	0,00	0,00
	sous-total	0,00	0,00	0,00
B. Subsidés				
	Fédéraux	0,00	0,00	0,00
	Communautaires Régionaux	0,00	203.636,96	0,00
	Provinciaux	0,00	0,00	0,00
	Communaux	0,00	0,00	0,00
	sous-total	0,00	203.636,96	0,00
C. Autres subvencions				
		0,00	0,00	0,00
	TOTAL	0,00	203.636,96	0,00

2ème PARTIE		Indicateur de financement indicatif	Précisions d'émissions publiques (voir Réponses)	Indicateur article 22 (*)
A. Contributions				
	Chambre des Représentants	0,00	0,00	2.752.105,99
	Sénat	0,00	0,00	0,00
	Assemblée Communautaire (Communauté française, Communauté germanophone)	0,00	0,00	0,00
	Conseils Régionaux (Région Wallonne, Région de Bruxelles-Capitale)	0,00	0,00	0,00
	sous-total	0,00	0,00	2.752.105,99
B. Subsidés				
	Fédéraux	0,00	0,00	0,00
	Communautaires Régionaux	60.000,00	11.501,13	0,00
	Provinciaux	0,00	0,00	0,00
	Communaux	0,00	0,00	0,00
	sous-total	60.000,00	11.501,13	0,00
C. Autres subvencions				
		0,00	0,00	0,00
	TOTAL	60.000,00	11.501,13	2.752.105,99

(*) Prenez si l'institution art. 22 comprend le secrétariat national et/ou le service d'aides juridiques (Bancs la mer, or utile)

3 PARTIE

A. Contributions

Chambre des Représentants
 Sénat
 Assemblée Communautaire (Communauté Française
 Communauté Germanophone)
 Conseils Régionaux
 (Région Wallonne, Région de Bruxelles-capitale)

soit total

B. Subsidés

Fédéraux
 Communautaires
 Régionaux
 Provinciaux
 Communaux
 Divers

C. Autres subsides

TOTAL

Amendements (reconscriptions Antérieurs)	Crédits politiques	TOTAL
0,00	586.115,60	3.733.220,50
0,00	110.642,44	110.642,44
0,00	345.499,50	345.499,50
0,00	0,00	0,00
0,00	2.386.263,35	2.386.263,35
0,00	3.878.630,91	6.630.630,81
0,00	0,00	0,00
0,00	322.510,67	322.510,67
0,00	0,00	0,00
0,00	287.589,41	287.589,41
0,00	0,00	0,00
0,00	610.510,29	610.510,29
0,00	0,00	0,00
0,00	4.489.041,14	7.516.205,10

VII. Autres contributions (rubrique I.B.3 du compte de résultats)

Ventilation de cette rubrique
 si celle-ci représente un montant important

Divers

Total

Période 2022	Période 2021
8.400,00	8.400,00
0,00	0,00
8.400,00	8.400,00
8.400,00	8.400,00

VIII. Cotisations des membres (rubrique I.C du compte de résultats)

1. Cotisations des membres et parts

Cotisations (a)
 Cotisations rétrogradées aux entités
 non consolidées (b)

Relevés nets des cotisations des entités
 consolidées (c) (a)

2. Autres cotisations

Total net des cotisations (1+2)

Période 2022	Période 2021
321.304,41	417.346,47
0,00	0,00
321.304,41	417.346,47
0,00	0,00
321.304,41	417.346,47

IX. Produits divers (rubrique I G du compte de résultats)

Ventilation de la rubrique

si celle-ci représente un montant important

Frais récupérés et recettes diverses
 Frais de personnel infirmiers
 Frais de personnel pris en charge par le Sénat

Total

Exercice 2022	Exercice 2021
360 574,32	595 763,72
0,00	0,00
214 553,08	331 353,66
724 127,71	637 117,70

X. Dettes autres (rubrique II.A.2.3 du compte de résultats)

Ventilation de la rubrique

si celle-ci représente un montant important

Dettes

Total

Exercice 2022	Exercice 2021
0,00	0,00
0,00	0,00
0,00	0,00

XI. Ventilation fournie par le parti en ce qui concerne les charges de publicité, de préparation, d'assemblées et de charges électorales,**XI A. Détail de la rubrique II B4 du compte de résultat**

1. Charges de publicité et de préparation
 2. Assemblées
 3. Charges électorales Conformément à la loi du 11 juillet 1989
 (détaillées sous l'annexe XI B)

Total de la rubrique

Exercice 2022	Exercice 2021
309 558,03	440 868,40
621 352,46	648 126,60
0,00	0,00
1 900 911,48	1 288 785,39

XI. B. Detail des charges électorales par destination (détail de l'annexe XI.A.3)

- 1 Charges électorales au profit des entités consolidées
- 2 Subsidés électoraux versés aux entités non consolidées
- 3 Subsidés électoraux versés aux mandataires

Total des charges électorales

Exercice 2022	Exercice 2021
0,00	0,00
0,00	0,00
0,00	0,00
0,00	0,00

XI. C. Synthèse des charges électorales supportées dans l'exercice

- + Charges électorales (voir annexe XI.A.2 et XI. B)
- Charges Abattements et déductions (voir annexe II)
- Dotation au + amortissements des frais de charges électorales surés à l'actif (annexe III)
- Dotations aux provisions pour campagne électorale (annexe VI)
- Reprise de provisions pour campagne électorale
- = Impact des charges électorales sur le résultat de l'exercice

Exercice 2022	Exercice 2021
0,00	0,00
0,00	0,00
0,00	0,00
620 000,00	640 000,00
0,00	0,00
620 000,00	640 000,00

XII. Charges de personnelA. Charges de personnel (voir I C du compte de résultat)

- 1 Rémunérations et avantages sociaux directs
- 2 Cotisations patronales d'assurances sociales
- 3 Primes patronales d'assurances extra-égales
- 4 Autres frais de personnel
- 5 Fraisiers

Total

Exercice 2022	Exercice 2021
1 817 853,01	1 643 847,17
305 711,11	366 969,24
0,00	0,00
724 028,16	335 836,71
0,00	0,00
2 927 592,32	2 546 410,96

B. Coût du personnel détaché en permanence auprès des entités consolidées (compris dans la rubrique II B 2 du compte de résultat)

383 827,58

384 700,58

C. Coût du personnel affecté aux entités non consolidées (compris dans la rubrique I C du compte de résultat)

0,00

0,00

D. Coût du personnel supporté (= A + B + C)

3 311 219,87

2 931 111,54

XIII. Produits non récurrents (rubrique VII du compte de résultats)

- A. Reprises, amortissements et de réductions de valeur sur immobilisations incorporelles et corporelles
- B. Réalisations de plus-values et à valeur sur les réalisations financières
- C. Reprises de provisions pour risques et charges exceptionnels
- D. Plus-values sur réalisations d'actifs immobilisés
- E. Autres produits non récurrents

Total

Exercice 2022	Exercice 2021
0,00	0,00
3,00	0,00
3,00	3,00
10 500,00	202 790,77
27 540,00	3 074,34
37.640,69	336.373,11

Le poste XIII.E "Autres produits non récurrents" sera ventilé à la rubrique représentant le montant positif :

XIV. Charges non récurrentes (rubrique VIII du compte de résultats)

- A. Amortissements et réductions de valeur sur frais d'établissement, sur immobilisations incorporelles et corporelles
- B. Réductions de valeur sur immobilisations financières
- C. Pénalités et provisions et charges non récurrentes
- D. Moins-values sur réalisations d'actifs immobilisés
- E. Autres charges non récurrentes
- F. Charges non récurrentes - pertes et (autres) (restructuration) :

Total

Exercice 2022	Exercice 2021
0,00	0,00
0,00	0,00
0,00	0,00
0,00	0,00
12 440,00	13 850,90
12.440,00	13.850,90

Le poste XIV.E sera ventilé à la rubrique représentant un montant positif :

DOC 3468/002

749

XV. MARGE BRUTE D'AUTOFINANCEMENT DE L'EXERCICE

- + Résultat de l'exercice
- + Dotations aux amortissements et réductions de valeurs
- Reprises d'amortissements et de réductions de valeurs
- + Dotations aux provisions
- Utilisations et reprises de provisions
- Frais perçus à l'actif
- Subsidés en capital

- Montant de la marge brute d'autofinancement de l'exercice

Exercice 2022	Exercice 2021
-58 363,83	739 051,11
652 000,55	797 259,82
0,00	0,00
520 000,00	540 000,00
-10 000,00	0,00
0,00	0,00
-7 557,70	-7 003,44
1 298 189,44	2 063 007,62

XVI. Règles d'évaluation

Les règles ci-dessous sont inchangées par rapport à celles de l'exercice précédent.

Immob. Incorporelles, logiciels

Amortissement en 3 ans

Immob. corporelles terrains et constructions

Amortissements en 20 ans ou 10 ans

Immob. corporelles terrains et constructions (hors accessoires)

Amortissements en 5 ans

Immob. Corporelles installations machines et outillages

Amortissements en 5 ans

Immob. Corporelles mobilier et matériel roulant

Amortissements en 5 ans ou en 3 ans si accordé

Immob. corporelles leasing

Amortissements selon le tableau de remboursements

Immob. Corporelles autres

Amortissements en 5 ans ou en 10 ans

Les créances et dettes sont évaluées à leur valeur nominale.

Il n'y a pas de stock ni de créances ou dettes exprimées en devises.

XVII. Principes de consolidation (à compléter uniquement par l'ASBL consolidante)

Sont repris ci-après les seules composantes qui ne sont pas consolidées selon le principe de l'intégration globale

Forme juridique et nom de la composante	Méthode	% repris en consolidation

XVIII Tableau de conciliation entre les données consolidées et les données individuelles de chacune des composantes du périmètre de consolidation au niveau du résultat de l'exercice et de l'évolution des capitaux propres (hors subsides en capital)

(à compléter uniquement par l'ASBL consolidante)

Forme juridique et nom de la composante	Capitaux propres au terme de l'exercice précédent	Corrections et/ou modifications périmètre consolidation	Affectations Exercice	Prélèvements Exercice	Autres	Capitaux propres au terme de l'exercice hors subsides en
-						
ASBL GAI	6.290.118,83	0,00		-230.544,02	0,00	6.059.632,81
ASBL L'ESPE	121.146,06	0,00	13.302,22		0,00	134.448,28
ASBL Société Immobilière MCC	242.770,34	0,00		-56.927,64	0,00	185.842,70
ASBL CENTRE JEAN YVES	46.312,39	0,00		-18.648,29	0,00	27.664,10
ASBL ILLIC	-106.359,21	0,00	14.451,85		0,00	-91.907,36
ASBL Société de MR Clémence	538.297,97	0,00	140.933,89		0,00	687.231,26
ASBL Groupe MR Saint	256.042,51	0,00		-189.848,07	0,00	66.194,44
ASBL Groupe MRK PAVE	535.463,40	0,00	453.060,86		0,00	988.524,26
ASBL Groupe MR C/27	600.782,82	0,00		-82.270,87	0,00	518.511,95
ASBL Société Immobilière DE BEL	500.792,70	0,00		-88.609,46	0,00	412.183,24
ASBL Société Immobilière	129.118,22	0,00	26.779,08		0,00	149.897,30
ASBL Société Immobilière International	79.380,51	0,00	6.644,72		0,00	86.025,23
ASBL Groupe MR Commerce	111.474,80	0,00	21.315,62		0,00	132.790,42
ASBL ARPH	134.977,90	0,00	3.794,54		0,00	138.772,44
ASBL A. ION	175.261,77	0,00		-13.683,89	0,00	161.577,88
ASBL GAI/II	207.445,60	0,00		-86.384,30	0,00	141.061,30
ASBL A.I	410.894,29	0,00	56.405,08		0,00	467.299,37
ASBL A.PH	347.018,06	0,00		-26.354,75	0,00	320.663,31
ASBL ARPE	86.816,22	0,00		-27.730,40	0,00	59.085,82
TOTAL	10.700.812,58	0,00	744.647,84	-801.011,69	0,00	10.644.448,73
Resultat consolidé de l'exercice				-56.363,85		

Fonds propres consolidés de l'exercice
(hors subsides en capital)Remarques

1. Communiquer la nature des corrections et/ou modification périmètre de consolidation
2. Communiquer les explications si les fonds propres consolidés hors subsides en capital sont différents de ceux exprimés au passif de

4. RAPPORT DU REVISEUR D'ENTREPRISES



**RAPPORT DU RÉVISEUR D'ENTREPRISES SUR LES COMPTES ANNUELS
CONSOLIDÉS DU PARTI POLITIQUE MR ET SES COMPOSANTES CLÔTURÉS AU
31/12/2022 DESTINÉ AU CONSEIL D'ADMINISTRATION ET A L'ASSEMBLEE
GENERALE DE**

L'ASBL GESTION ET ACTION LIBERALE (EN ABRÉGÉ GAL)

**CONFORMÉMENT À L'ARTICLE 24 DE LA LOI DU 4 JUILLET 1989 RELATIVE À LA
LIMITATION ET AU CONTRÔLE DES DÉPENSES ÉLECTORALES ENGAGÉES POUR
L'ÉLECTION DE LA CHAMBRE DES REPRÉSENTANTS, AINSI QU'AU FINANCEMENT
ET À LA COMPTABILITÉ OUVERTE DES PARTIS POLITIQUES**

Conformément à l'article 23, § 2 de la loi du 4 juillet 1989 relative à la limitation et au contrôle des dépenses électorales engagées pour l'élection de la Chambre des représentants, ainsi qu'au financement et à la comptabilité ouverte des partis politiques (ci-après « la loi du 4 juillet 1989 »), nous vous faisons rapport dans le cadre de notre mission de réviseur d'entreprises sur l'exécution de la mission de révision qui nous a été confiée par l'organe de gestion de L'ASBL GESTION ET ACTION LIBERALE (l'entité consolidante).

Le rapport financier, dont le contenu a été défini par l'annexe de la loi du 4 juillet 1989 comprend :

1. Un document identifiant le parti et ses composantes telles que définies à l'article 1, 1^o, alinéa 2. L'identification comprend au moins le nom, le siège, la forme juridique, l'objet social et la composition (nom, domicile, profession) des organes de gestion et du contrôle de chacune des composantes du parti.
2. Le bilan et le compte de résultats de chaque composante du parti politique selon la définition qui en est donnée par l'article 1er, 1^o alinéa 2, établis conformément au schéma fixé par la Commission de contrôle des dépenses électorales et de la comptabilité des partis politiques.
3. Les comptes consolidés du parti politique et de ses composantes comprenant un bilan consolidé, un compte de résultats consolidé, ainsi qu'une annexe explicative des rubriques du bilan consolidé et du compte de résultats consolidé selon le schéma arrêté par la Commission de contrôle des dépenses électorales et de la comptabilité des partis politiques.

Le présent rapport fait partie intégrante du rapport financier.

La mission du réviseur d'entreprises relative aux comptes consolidés a été définie par l'annexe de la loi du 4 juillet 1989 et comprend :

1. Confirmer que les comptes consolidés sont établis conformément aux dispositions réglementaires. Ce rapport constitue une attestation au sens des normes de révision applicables telles qu'établies par l'Institut des Réviseurs d'Entreprises.
2. Exposer si l'organisation administrative et comptable du parti et de ses composantes est suffisante pour permettre d'établir des comptes consolidés.



3. Analyser les comptes consolidés en mettant en évidence les aspects qui sont susceptibles de favoriser la compréhension de la situation financière et des résultats ainsi que la comparabilité.

RAPPORT SUR LES COMPTES CONSOLIDÉS

Opinion sans réserve

Nous avons procédé au contrôle légal des comptes consolidés du parti politique, établi par l'entité consolidante, comprenant le bilan consolidé au 31 décembre 2022 ainsi que le compte de résultats pour l'exercice clos à cette date et l'annexe dont le total du bilan s'élève à **18.098.725,55 €** et dont le compte de résultats se solde par un profit de l'exercice de **56.363,85 €** établis sur la base du référentiel comptable applicable en Belgique et de l'article 23 de la loi du 4 juillet 1989.

A notre avis, les comptes consolidés donnent une image fidèle du patrimoine et de la situation financière du parti politique au 31 décembre 2022, ainsi que de ses résultats consolidés pour l'exercice clos à cette date, conformément au référentiel comptable applicable en Belgique.

Fondement de l'opinion sans réserve

Nous avons effectué notre audit selon les Normes internationales d'audit (ISA) telles qu'applicables en Belgique. Les responsabilités qui nous incombent, en vertu de ces normes sont plus amplement décrites dans la section « Responsabilités du réviseur d'entreprises relatives à l'audit des comptes consolidés » du présent rapport. Nous nous sommes conformés à toutes les exigences déontologiques qui s'appliquent à l'audit des comptes consolidés en Belgique, en ce compris celles concernant l'indépendance.

Nous avons obtenu de l'organe de gestion et des préposés du parti politique, les explications et informations requises pour notre audit.

Nous estimons que les éléments probants que nous avons recueillis sont suffisants et appropriés pour fonder notre opinion.

Responsabilités de l'organe de gestion relatives à l'établissement des comptes consolidés

L'organe de gestion est responsable de l'établissement des comptes consolidés donnant une image fidèle conformément au référentiel comptable applicable en Belgique, ainsi que du contrôle interne qu'il estime nécessaire à l'établissement de comptes consolidés ne comportant pas d'anomalies significatives, que celles-ci proviennent de fraudes ou résultent d'erreurs.

Lors de l'établissement des comptes consolidés, il incombe à l'organe de gestion de l'ASBL GESTION ET ACTION LIBÉRALE, visée par l'article 22 de la loi du 4 juillet 1989 d'évaluer la capacité du parti politique à poursuivre ses activités, de fournir, le cas échéant, des informations relatives à la continuité de ses activités et d'appliquer le principe comptable de continuité des activités, sauf si l'organe de gestion a l'intention de mettre le parti politique en liquidation ou de cesser ses activités ou s'il ne peut envisager une autre solution alternative réaliste.



Responsabilités du réviseur d'entreprises relatives à l'audit des comptes consolidés

Nos objectifs sont d'obtenir l'assurance raisonnable que les comptes consolidés pris dans leur ensemble ne comportent pas d'anomalies significatives, que celles-ci proviennent de fraudes ou résultent d'erreurs, et d'émettre un rapport d'audit contenant notre opinion. L'assurance raisonnable correspond à un niveau élevé d'assurance, qui ne garantit toutefois pas qu'un audit réalisé conformément aux normes ISA permettra de toujours détecter toute anomalie significative existante. Les anomalies peuvent provenir de fraudes ou résulter d'erreurs et sont considérées comme significatives lorsqu'il est raisonnable de s'attendre à ce que, prises individuellement ou en cumulé, elles puissent influencer les décisions économiques que les utilisateurs des comptes consolidés prennent en se fondant sur ceux-ci.

Dans le cadre d'un audit réalisé conformément aux normes ISA et tout au long de celui-ci, nous exerçons notre jugement professionnel et faisons preuve d'esprit critique. En outre :

- nous identifions et évaluons les risques que les comptes consolidés comportent des anomalies significatives, que celles-ci proviennent de fraudes ou résultent d'erreurs, définissons et mettons en œuvre des procédures d'audit en réponse à ces risques, et recueillons des éléments probants suffisants et appropriés pour fonder notre opinion. Le risque de non-détection d'une anomalie significative provenant d'une fraude est plus élevé que celui d'une anomalie significative résultant d'une erreur, car la fraude peut impliquer la collusion, la falsification, les omissions volontaires, les fausses déclarations ou le contournement du contrôle interne ;
- nous prenons connaissance du contrôle interne pertinent de l'entité consolidante pour l'audit afin de définir des procédures d'audit appropriées en la circonstance, mais non dans le but d'exprimer une opinion sur l'efficacité du contrôle interne du parti politique ;
- nous apprécions le caractère approprié des méthodes comptables retenues et le caractère raisonnable des estimations comptables faites par l'organe de gestion, de même que des informations les concernant fournies par ce dernier ;
- nous concluons quant au caractère approprié de l'application par le parti politique du principe comptable de continuité des activités et, selon les éléments probants recueillis quant à l'existence ou non d'une incertitude significative liée à des événements ou situations susceptibles de jeter un doute important sur la capacité du parti politique à poursuivre ses activités. Si nous concluons à l'existence d'une incertitude significative, nous sommes tenus d'attirer l'attention des lecteurs de notre rapport d'audit sur les informations fournies dans les comptes consolidés au sujet de cette incertitude ou, si ces informations ne sont pas adéquates, d'exprimer une opinion modifiée. Nos conclusions s'appuient sur les éléments probants recueillis jusqu'à la date de notre rapport d'audit. Cependant, ces situations ou événements futurs pourraient conduire le parti politique à cesser ses activités ;
- nous apprécions la présentation d'ensemble, la structure et le contenu des comptes consolidés et évaluons si les comptes consolidés reflètent les opérations et événements sous-jacents d'une manière telle qu'ils en donnent une image fidèle ;
- nous recueillons des éléments probants suffisants et appropriés concernant les informations financières des entités ou activités du parti politique pour exprimer une opinion sur les comptes consolidés. Nous sommes responsables de la direction, de la supervision et de la réalisation de l'audit au niveau du parti politique.





Nous communiquons à l'organe de gestion notamment l'étendue des travaux d'audit et le calendrier de réalisation prévus, ainsi que les constatations importantes relevées lors de notre audit, y compris toute faiblesse significative dans le contrôle interne.

AUTRES OBLIGATIONS LÉGALES ET RÉGLEMENTAIRES

Responsabilités de l'organe de gestion

L'organe de gestion est responsable de la préparation et du contenu du rapport financier du respect des dispositions légales et réglementaires applicables à la tenue de la comptabilité ainsi que du respect de la loi du 4 juillet 1989.

Responsabilités du réviseur d'entreprises

Dans le cadre de notre mission et conformément à la norme belge complémentaire (version révisée 2020) aux normes internationales d'audit (ISA) applicables en Belgique, notre responsabilité est de vérifier dans tous leurs aspects significatifs, le respect de certaines dispositions légales et réglementaires.


Mentions relatives à l'indépendance

Notre cabinet de révision n'a pas effectué de missions incompatibles avec le contrôle légal des comptes annuels et est resté indépendant vis-à-vis du Parti politique au cours de notre mission.

Autres mentions

- Le rapport financier, tel que défini à l'article 23 de la loi du 4 juillet 1989 et dont les comptes consolidés font partie, traite des informations requises par la loi, concorde dans tous ses aspects significatifs avec les comptes consolidés et ne comprend pas d'incohérences significatives par rapport aux informations dont nous avons eu connaissance dans le cadre de notre mission.
- Sans préjudice d'aspects formels d'importance mineure, les comptes consolidés ont été établis conformément aux dispositions réglementaires.
- L'organisation administrative et comptable de l'ASBL GESTION ET ACTION LIBÉRALE (l'entité consolidante) s'est avérée suffisante pour permettre d'établir les comptes consolidés.
- Conformément à l'annexe de la loi du 4 juillet 1989, le rapport financier du MR en son annexe 1 reprend le rapport du conseil d'administration et fournit des informations qui sont susceptibles de favoriser la compréhension de la situation financière et des résultats ainsi que la comparabilité des comptes consolidés.

Fait à Bruxelles, le 26 juin 2023


BE AUDIT SRL
représentée par
Amaury STAS DE RICHELLEF
Réviseur d'entreprises

ANNEXE 1.

**RAPPORT DU CONSEIL D'ADMINISTRATION SUR
LES COMPTES CONSOLIDES**

ANNEXE 1. RAPPORT DU CONSEIL D'ADMINISTRATION**RAPPORT DU CONSEIL D'ADMINISTRATION
SUR LES COMPTES ANNUELS CONSOLIDES AU 31 DECEMBRE 2022
DU MR.**

Mesdames, Messieurs,

La Loi du 4 juillet 1989 sur la comptabilité ouverte des partis politiques nous oblige, pour la 32^{ème} année, d'établir des comptes consolidés.

L'article 1er de ladite loi a défini de manière claire la notion de parti politique et de composantes d'un parti politique.

Le conseil d'administration de GIAL, tenu le 31 février 2000 a arrêté le périmètre de consolidation qui a été communiqué aux Présidents de la commission de contrôle. Ce périmètre comportait 53 entités entrant dans le champ d'application de l'article 1er précité.

Ces 53 entités formaient le périmètre de consolidation initial du parti "MR", soit 6 entités pour le FDL, 1 entité pour le MCC et 48 entités pour le MR (anciennement le PRI).

Le périmètre de consolidation défini en février 2000 a évolué comme suit au cours du temps :

	Retraits	Entrées	Nombre d'entité consolidées
2000			53
2001	4	0	49
2002	1	1	49
2003	1	1	49
2004	0	4	53
2005	0	0	53
2006	20	1	34
2007	4	0	30
2008	4	0	26
2009	3	0	23
2010	0	1	24
2011	3	1	22
2012	2	0	20
2013	0	0	20
2014	0	0	20
2015	0	0	20
2016	0	0	20
2017	1	0	19
2018	0	0	19
2019	0	0	19
2020	0	0	19
2021	0	0	19
2022	0	0	19

Au total, au 31.12.2022, nous avons 19 ASBL actives.

L'entité consolidante est l'ASBL GAL. Il s'agit de l'ASBL, reconnue en vertu de l'article 22 de la loi du 4 juillet 1989.

*
* *

Les comptes consolidés de 2022 restent comparables avec ceux de 2021.

Les comptes consolidés 2022 qui vous sont présentés affichent un **total bilancaire** de **18.098.726,55 €** contre **18.134.403,22 €** en 2021 et le compte de résultats affiche un **mali consolidé** de **56.363,85 €** en 2022 contre un **bénéfice** de **739.051,41 €** en 2021.

Schématiquement, le **bilan** se présente comme suit :

ACTIF	(en euro)		Ecart
	2022	2021	
Frais d'établissement	0	0	0
Immobilisations incorporelles	26.501	52.610	-26.108
Immobilisations corporelles	7.407.545	7.564.917	-157.372
Immobilisations financières	1.534.829	1.534.754	75
Créances à plus d'un an	0	1.000	-1.000
Stock et commandes en cours d'exécution	22.341	28.402	-6.061
Créances à un an au plus	668.472	730.067	-61.594
Placements de trésorerie	3.885.402	1.577.753	2.307.649
Valeurs disponibles	4.405.044	6.560.076	-2.155.032
Comptes de régularisation	148.590	84.824	63.766
TOTAL	18.098.726	18.134.403	-35.678

PASSIF	(en euro)		Ecart
	2022	2021	
Fonds social	10.644.449	10.700.813	-56.364
Plus-value de réévaluation	0	0	0
Résultat reporté	0	0	0
Subsides en capital	2.497	10.035	-7.538
Provisions pour risques et charges	2.720.000	2.210.000	510.000
Dettes à plus d'un an	2.797.035	3.157.822	-360.787
Dettes à un an au plus	1.240.182	1.369.638	-129.456
Comptes de régularisation	694.562	686.096	8.466
TOTAL	18.098.726	18.134.403	-35.678

Schématiquement, le compte de résultats se présente comme suit:

	2022	2021
I. PRODUITS SUR ACTIVITES COURANTES	9.194.867	8.753.599
A. Contributions publiques belges (Annexe VI)	7.516.285	7.107.663
B. Autres contributions		
0. Entités liées consolidées	0	0
1. Entités liées non consolidées	0	0
2. Mandataires	315.037	327.053
3. Autres (annexe VII)	8.400	8.400
C. Cotisations des membres (Annexe VIII)	321.904	417.343
D. Revenus du patrimoine immobilier	2.214	2.214
E. Recettes de manifestations, de publications et de publicité	305.909	253.685
F. Dons, donations ou legs de personnes physiques	90	110
G. Produits divers (annexe IX)	724.128	637.128
II. CHARGES SUR ACTIVITES COURANTES	9.192.990	8.244.700
A.1. Approvisionnements et commandes en cours	11.808	19.129
A.2. Dotations		
0. Entités liées consolidées	0	0
1. Entités liées non consolidées	99.870	131.008
2. Mandataires	28.705	12.001
3. Autres (annexe X)	0	0
B. Services et biens divers		
1. Charges relatives aux bâtiments	310.521	408.200
2. Charges de fonctionnement administratif	2.404.045	2.003.179
3. Charges de publications	73.839	16.982
4. Charges de publicité, de propagande, d'assemblées, y compris les charges électorales (annexe XI)	1.390.911	1.288.765
5. Charges diverses	619.858	434.354
C. Charges de personnel (annexe XII)	2.807.392	2.546.411
D. Amortissements et réductions de valeur sur frais d'établissement, sur immobilisations incorporelles et corporelles	852.091	791.290
E. Réductions de valeurs sur stocks et sur créances sur activités courantes	0	0
F. Provisions pour risques et charges (Dotations -, utilisation -, reprises -)	510.000	540.000
G. Autres charges sur activités courantes	53.808	53.382
H. Charges portées à l'actif (annexes I, II et XI) (-)	0	0
III. RESULTAT COURANT AVANT RESULTAT FINANCIER	1.878	508.898
IV. PRODUITS FINANCIERS	7.699	8.550
V. CHARGES FINANCIERES	-89.039	-97.436
VI. RESULTAT COURANT APRES RESULTAT FINANCIER	-79.483	420.013
VII. PRODUITS EXCEPTIONNELS (annexe XIII)	37.641	336.373
VIII. CHARGES EXCEPTIONNELLES (annexe XIV)	-12.440	-13.851
IX. IMPOTS SUR LE RESULTAT (+) (-)	-2.101	-3.484
X. RESULTAT DE L'EXERCICE		
A. Bon de l'exercice	0	739.051
B. Mali de l'exercice (-)	-56.364	0

Les commentaires suivants peuvent être apportés:

ACTIF

Le total bilantaire passe de 18 134 403 € en 2021 à 18 098 726 € en 2022.

La variation de -35 678 € entre 2021 et 2022 se justifie principalement comme suit :

• diminution des actifs immobilisés	- 183.000)
• diminution des créances	-62.000)
• augmentation des placements de trésorerie et valeurs disponibles	+ 152.000)

L'actif est principalement représenté par les immobilisations corporelles pour un total de 7.434.000) € soit quelque 41 % du total bilantaire contre 42 % en 2021.

Les immobilisations corporelles sont constituées principalement par notre siège social à l'avenue de la Fosse d'Or à Bruxelles.

Le total des investissements corporels consolidés en 2022 atteint 9.33.000) €, principalement investi dans l'acquisition d'un bâtiment ainsi que des aménagement, du mobilier et du matériel roulant.

Les immobilisations financières (participations et créances sur une société immobilière) représentent 1.555.000) € soit 8,4 % du total bilantaire contre 8,4% en 2021.

Les placements de trésorerie et les valeurs disponibles s'élèvent ensemble à 8.290.000) € contre 8.138.000) € en 2021. Cela représente 46 % du total bilantaire contre 45% en 2021.

Les créances à un an au plus et les comptes de régularisation représentent le solde du total bilantaire, soit 4,6 % comme en 2021.

PASSIF

Les capitaux propres consolidés représentent 10.646.946 € soit 59 % du total bilantaire 2022 contre 10.710.848 € soit 59 % du total bilantaire 2021. L'évolution s'analyse comme suit :

	Montant
Fonds propres au 31/12/2021	10.710.848
Résultat de l'exercice 2022	-56.364
Subsides en capital - variation	-7.538
	10.646.946

Les dettes financières envers les établissements de crédits atteignent 2.984.757 € soit 16,4% du total bilantaire en 2022 contre 3.542.118 € soit 18,4% du total bilantaire en 2021. Les dettes financières financent les immobilisations corporelles et financières détenues par le MR. Elles ont diminué selon les plans de remboursement des emprunts concernés.

RAPPORT DU CONSEIL D'ADMINISTRATION (comptes consolidés)

Les provisions atteignent 2.720.000 € à fin 2022 contre 2.210.000 € à fin 2021. L'évolution s'analyse comme suit :

	Montant
Provisions au 31/12/2021	2.210.000
Dotation aux provisions en 2022	520.000
Reprise de provisions en 2022	-10.000
Provisions au 31/12/2022	2.720.000

La dotation de 520.000 € concerne une provision pour campagnes électorales firmes et la reprise de 10.000 € concerne la facturation en 2022 d'un risque provisionné précédemment.

Les dettes sur activités courantes diminuent de 242.000 € par rapport à 2021.

Les dettes sociales, fiscales et salariales représentent le reste du total bilantaire et ne suscitent pas de commentaire particulier.

COMPTE DE RESULTATS

Le total des **produits** sur activités courantes s'est élevé à **9.194.867,15 €** dont les contributions publiques belges représentent à elles seules **7.516.285,10 €** (en 2021 : 7.107.665,29 €) soit 82 % de nos ressources.

Les cotisations des mandataires représentent **315.937,44 €** soit 3,4 % de nos ressources tandis que les cotisations des membres atteignent **321.904,41 €** soit 3,5 % de nos ressources.

L'ensemble de ces trois éléments contribuent pour +/- 90 % des ressources du parti.

Le total des **charges** sur activités courantes s'est élevé à **9.192.989,58 €** dont la répartition se résume notamment par les principales rubriques suivantes :

	2.022		2.021
Chargés de publicité, propagande et charges électorales	1.330.911		1.288.785
Dotation/Reprise (ou -) de provision campagne électorale	510.000		540.000
	1.900.911	25,80%	1.828.785
Charges de fonctionnement administratif	2.404.045	32,71%	2.003.179
Charges relatives aux bâtiments	310.521	4,22%	408.200
Charges de publication	73.830	1,00%	16.982
Frais de personnel	2.537.382	39,96%	2.546.411
Amortissements	852.091	11,50%	791.260
			10,77%

Les charges de publicité, propagande, d'assemblées et charges électorales sont supérieures à celles enregistrées en 2021 qui était une année encore impactée par les mesures sanitaires.

Le total des **produits financiers** atteint **7.698,89 €** (contre 5.549,88 € en 2021) tandis que le total des **charges financières** s'élève à **89.039,16 €** (contre 97.435,22 € en 2021).

Le total des **produits exceptionnels** atteint **37.640,69 €** (contre 336.373,17 € en 2021) tandis que le total des **charges exceptionnelles** s'élève à **12.440,38 €** (contre 13.850,90 € en 2021).

Le **résultat consolidé** de l'exercice 2022 affiche un maî de **56.363,85 €** contre un boni de 739.051,41 € en 2021.

RAPPORT DU CONSEIL D'ADMINISTRATION (comptes consolidés)

*
* *

Nous vous proposons de prendre acte des comptes consolidés tels qu'ils vous sont présentés après que vous ayez pris connaissance du rapport de notre commissaire sur ces comptes.

*
* *

Nous vous soumettons également le rapport financier établi conformément à l'article 23 de la loi du 4 juillet 1989 et ses annexes et selon le modèle arrêté par la commission de contrôle.

Ce rapport financier, accompagné du rapport révisoral du réviseur d'entreprises, sera communiqué pour le 30 juin prochain au plus tard au Président de la Chambre.

Il s'agit du document légal qui sera ensuite soumis à la Commission de contrôle en même temps que les rapports financiers des autres partis politiques.

*
* *

Nous tenons à remercier l'ensemble des collaborateurs et amis qui durant toute l'année 2021 ont contribué et rendu possible la réalisation des objectifs de notre parti.

Fait à Bruxelles, le 26 juin 2023

Pour le Conseil d'administration de l'ASBL GAL



Pierre BOUCHER
Trésorier



Georges-Louis BOUCHEZ
Président

cd&v

Aan de Voorzitter van de Kamer van Volksvertegenwoordigers,

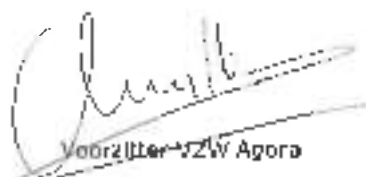
Brussel, 17 juni 2023.

Geachte Voorzitter,

Betreft: financieel verslag van CD&V en haar componenten

Overeenkomstig artikel 24 van de wet van 4 juli 1989 betreffende de beperking en de controle van de verkiezingsuitgaven voor de verkiezing van de Kamer van volksvertegenwoordigers, de financiering en de open boekhouding van de politieke partijen bezorgen we u als bijlage het financieel verslag van de VZW Agora.

Hoogachtend,



Voorzitter VZW Agora

FINANCIËEL VERSLAG MET BETREKKING TOT DE POLITIEKE PARTIJ

CD&V

EN HAAR COMPONENTEN

Overeenkomstig artikel 24 van de wet van 4 juli 1989 betreffende de beperking en de controle van de verkiezingsuitgaven voor de verkiezing van de Kamer van volksvertegenwoordigers, de financiering en de open boekhouding van de politieke partijen, is het dit verslag gericht aan de Voorzitter van de Kamer van volksvertegenwoordigers en aan de Controlecommissie. De lijst van de componenten, evenals de geconsolideerde jaarrekening werden vastgesteld door de Raad van bestuur van de VZW Agora.

Handtekening van de persoon toegelaten om de VZW Agora te vertegenwoordigen:

Zri.ssel.

The image shows a handwritten signature in blue ink, which appears to be 'Zri.ssel'. To the right of the signature is a date stamp '22/07/03'.

Voorzitter VZW AGORA

1. IDENTIFICATIE VAN DE PARTIJ EN HAAR COMPONENTEN

Hierna volgt de opsomming van de componenten van CD&V.

1.1. Instelling bedoeld in art.22

De VZW die wordt bedoeld in artikel 22 van de wet is VZW Agora.

Juridische vorm: vereniging zonder winstoogmerk

Zetel: Wetstraat 89 te 1040 Brussel

Maatschappelijk Doel: artikel 3 van de statuten: "De vereniging heeft tot doel, met uitsluiting van enig winstoogmerk, CD&V en desgevallend andere politieke partijen waarmee CD&V een kartelovereenkomst heeft gesloten en dit voor de duur van de overeenkomst, financieel en materieel te ondersteunen.

Meer in het bijzonder zal de vereniging de dotaties die van overheidswege voor CD&V en voor een eventuele kartelpartner voorzien zijn, in ontvangst nemen. De vereniging zal zich hierbij richten naar de bepalingen van de wet van 4 juli 1989 betreffende de financiering van de politieke partijen, evenals naar de reglementeringen en de uitvoeringsbepalingen die uit deze wetgeving voortvloeien."

Samenstelling van de Raad van Bestuur:

- De Graeve Yves, Fractiesecretaris, Pastonjstraat 10 te 9320 Aalst
- Faes Sofie, CEO, Kempendries 17 te 2960 Brecht
- Muylle Nathalie, Volksvertegenwoordiger, Vijfwegestraat 316 te 8800 Lumbeke
- Suys Raf, Kapiteinchef, Magerstraat 88 te 9420 Erpe-Mere
- Van Bompuy Peter, volksvertegenwoordiger, Kerselannen van 7, 1650 Beersel
- Verherstraeten Servais, fractievoorzitter Kamer van Volksvertegenwoordigers, Smallestraat 22 te 3400 Mol

Controleorgaan

BV KPMG Bedrijfsrevisoren (IBR Nr. B00001), Luchthaven Brussel Nationaal 1K te 1930 Zaventem, versprekerwoordigd door de heer Joris Mertens (IBR Nr A01880)

1.2. Andere componenten

1.2.1 Unitas VZW

Juridische vorm: vereniging zonder winstoogmerk

Zetel: Wetstraat 89 te 1040 Brussel

Maatschappelijk doel: artikel 3 van de statuten: "De vereniging heeft tot doel, met uitsluiting van enig winstoogmerk, de materiele, communicatieve, logistieke en organisatorische aangelegenheden van CD&V op de meest ruime wijze te behartigen. Zij is bevoegd om alle roerende en onroerende goederen die zij voor het verwezenlijken van haar doel nodig heeft, in eigendom te nemen of te houden of andere zakelijke rechten uit te oefenen.

Zij kan in deze zin ook, doch slechts op bijkomstige wijze, handelsdaden stellen, enkel voor zover de opbrengst hiervan uitsluitend wordt besteed aan het doel waarvoor zij werd opgericht.

In het bijzonder zal zij instaan om mede volgende activiteiten te verrichten:

- het ondersteunen van alle organisatorische belangen van CD&V;
- het ondernemen van de gewenste en noodzakelijke activiteiten in verband met o.m. studie- en vormingswerk, communicatie en propaganda, de werking van jongeren, vrouwen, senioren en andere bijzondere doelgroepen (mandatarissen, enz.) en thema's die relevant zijn;
- het behartigen van materiele, communicatieve, logistieke en organisatorische opdrachten vanwege de Algemene Vergadering van CD&V;
- de inrichting van een permanent secretariaat om hogergenoemde activiteiten te vervullen."

Samenstelling van de Raad van Bestuur:

- Brouwers Karin, Volksvertegenwoordiger, Spreuwenstraat 17 te 3010 Leuven
- Debaets Bianca, Brussels Parlementslid, Akenkaai 69/7C, 1000 Brussel
- De Graeve Yves, fractiesecretaris CD&V-fractie Senaat, Pastorijstraat 10, 9320 Aalst
- Faes Sofie, CEO, Kempendries 17 te 2960 Brecht
- Fransver Cindy, Europees volksvertegenwoordiger, Graaf van Landestraat 35 te 9700 Oudenaarde
- Mahdi Sammy, Voorzitter CD&V, Hendrik I lei 25 te 1800 Vilvoorde
- Muylle Nathalie, Volksvertegenwoordiger, Vrijwegenstraat 316 te 8800 Rumbeke
- Suys Raf, kabinetschef, Magerstraat 88, 9420 Erpe-Mere
- Van Mechelen Thomas, Administratief Directeur, B'indestraat 10/201 te 2000 Antwerpen
- Van Rompuy Peter, volksvertegenwoordiger, Keruelarenlaan 7, 1650 Beerse
- Vermeirstraeten Servais, fractievoorzitter Kamer van volksvertegenwoordigers, Smaelstraat 22, 2400 Mol

Controleorgaan:

BV KPMG Bedrijfsrevisoren (IBR Nr. B00001), Luchthaven Brussel Nationaal 1K te 1930 Zaventem, vertegenwoordigd door de heer Joris Mertens (IBR Nr. AD1880)

1.2.2 Ceder, Studiedienst van de Vlaamse Christendemocraten vzw

Juridische vorm: vereniging zonder winstoogmerk

Zetel: Wetsstraat 89 te 1040 Brussel

Maatschappelijk doel: artikel 3 van de statuten: "De Vereniging heeft tot doel, met uitsluiting van enig winstoogmerk, de studie van politieke, economische, sociale en andere maatschappelijke problemen en het stimuleren van de christendemocratische reflectie hierover. Zij fungeert als studiecentrum van de Vlaamse Christendemocraten verenigd in CD&V. Dit houdt zowel een opdracht in met betrekking tot het studiewerk op de lange termijn om onze politieke overtuiging te voeden en levendig te houden als een opdracht naar coördinatie, synthese en standpuntvoorbereiding ten behoeve van de partijvoorzitter en het politiek bestuur van CD&V. Daartoe wordt intensief samengewerkt met de studiedinsten van de onderscheiden parlement fracties en wordt ook een netwerk gecreëerd met het middenverband met de universiteiten.

De Vereniging heeft ook een documentatieopdracht in het kader van haar studiewerk en zal ook bijdragen tot de verspreiding van het christendemocratisch gedachtengoed via publicaties.

In die zin mag zij, ook, zij het op toekomstige wijze, enige economische activiteit ontwikkelen op uitdrukkelijke voorwaarde dat de opbrengst daarvan uitsluitend bestemd wordt voor het hoofdoel."

Samenstelling van de Raad van Bestuur:

- Brouwers Karin, Volksvertegenwoordiger, Spreuwenstraat 17 te 3010 Leuven
- Debaets Bianca, Brussels Parlementslid, Akenkaai 69/7C, 1000 Brussel
- De Graeve Yves, fractiesecretaris CD&V-fractie Senaat, Pastorijstraat 10, 9320 Aalst
- Faes Sofie, CEO, Kempendries 17 te 2960 Brecht

- Franssen Cindy, Europees Volksvertegenwoordiger, Graaf Van Landstraat 35 te 9700 Oudenaarde
- Osaer Kelly, Secretaris kamerfractie, Tempelierstraat 27 te 8470 Gistel
- Suyx Raf, kabinetchef, Magistraat 88, 9420 Erpe-Mere
- Van Butsel Wouter, Manager Inhoud, Grote Nieuwedijkstraat 19 te 2800 Mechelen
- Van Rompuy Peter, volksvertegenwoordiger, Kerselarenlaan 7, 1650 Beersel
- Verherstraeten Servais, fractievoorzitter Kamer van volksvertegenwoordigers Smallestraat 22, 2400 Mol
- Vermeulen Frederiek, Politiek Directeur, Berkenlaan 19 te 8480 Ichtegem

1.2.3 Feitelijke Vereniging CD&V-Kamerfractie

Juridische vorm: feitelijke vereniging.

Zetel: Paleis der Natie, Natieplein 2, 1008 Brussel.

Maatschappelijk doel: artikel 3 van de statuten: Het doel van de vereniging is de werking van de CD&V fractie in de Kamer van volksvertegenwoordigers te ondersteunen.

Samenstelling beheersorgaan:

- Beke Wouter, Volksvertegenwoordiger, Boterbloemstraat 20 te 3970 Leopoldsburg
- Demon Franky, volksvertegenwoordiger, 't Groeneveld 4, 8200 Sint-Michiël
- Dierick Leen, volksvertegenwoordiger, Hekkestraat 47, 9200 Dendermonde
- Ianjri Nahima, volksvertegenwoordiger, Huybrechtsstraat 72, 2140 Boigerhout
- Muylle Nathalie, volksvertegenwoordiger, Vijfwegenstraat 31b, 8800 Roeselare
- Osaer Kelly, fractiesecretaris CD&V-Kamerfractie, Tempelierstraat 27, 8470 Gistel
- Van Hoof Els, volksvertegenwoordiger, Kapeldreef 1, 3001 Leuven
- Verherstraeten Servais, volksvertegenwoordiger, Smallestraat 22, 2400 Mol

1.2.4 Feitelijke Vereniging CD&V-senaatsfractie

Juridische vorm: feitelijke vereniging.

Zetel: Paleis van de Natie, Natieplein 1, 1009 Brussel.

Maatschappelijk doel: artikel 3 van de statuten. De vereniging is rechtstreeks verbonden met de politieke partij CD&V. Het doel van de vereniging is de werking van de CD&V-fractie en de leden van de CD&V-fractie in de Senaat te ondersteunen. Het vermogen van de vereniging moet worden aangewend voor dit doel.

Samenstelling beheersorgaan:

- Brouwers Karin, senatrice, Spreuwenstraat 17, 3010 Kessel-Lo
- De Graeve Yves, fractiesecretaris CD&V-senaatsfractie, Pastorsstraat 10, 9320 Aalst
- Fournier Martine, senator, Oude Leieaan 42, 8930 Menen
- Van de Wauwer Orry, senator, Helenbaai 47, 2018 Antwerpen
- Van Rompuy Peter, senator, Kerselarenlaan 7, 1650 Beersel

1.2.5 Feitelijke Vereniging CD&V-fractie Vlaams Parlement

Juridische vorm: feitelijke vereniging.

Zetel: Vlaams Parlement, 1011 Brussel

Maatschappelijk doel: artikel 3 van de statuten: Het doel van de vereniging is de werking van de CD&V-fractie in het Vlaams Parlement te ondersteunen. Het vermogen van de vereniging moet worden aangewend voor dit doel.

Samenstelling beheersorgaan:

- Bothuyne Robrecht, volksvertegenwoordiger, Hoogstraat 35, 9770 Kruishoutem
- Brouwers Karin, volksvertegenwoordiger, Spreeuwenstraat 17, 3010, Kessel-Lo
- Fournier Martine, volksvertegenwoordiger, Oude Leiefaan 42, 8930 Menen
- Rombouts Tinne, volksvertegenwoordiger, Herle 70, 2328 Hoogstraten
- Snyvers Katrien, volksvertegenwoordiger, Abdijlaan 4, 2980 Zoersel
- Van den Heuvel Koen, volksvertegenwoordiger, Leemgaard 18, 2870 Puurs
- Van Rompuy Peter, volksvertegenwoordiger, Kerselarenlaan 7, 1050 Brussel

1.2.6 Feitelijke Vereniging CD&V-fractie in het Brussels Hoofdstedelijk Parlement

Juridische vorm: feitelijke vereniging

Zetel: Lombardstraat 57, 1000 Brussel

Maatschappelijk doel: artikel 3 van de statuten: Het doel van de vereniging is de werking van de CD&V-fractie in het Brussels Hoofdstedelijk Parlement te ondersteunen.

Samenstelling beheersorgaan:

- Debaets Bianca, parlements lid, Akenkaai 69, 1000 Brussel, Belg

1.2.7 CD&V-fractie Provincieraad Antwerpen

Juridische vorm: feitelijke vereniging

Zetel: Hoogstraat 270, 2570 Duffel

Maatschappelijk doel: artikel 3 van de statuten: Ondersteuning fractiewerking CD&V provincieraadsleden Antwerpen.

Samenstelling van de Raad van Bestuur:

- Boonen Nicole, directrice scholengroep KOGECA, Schoolstraat 33, 2470 Retie
- Celuwé Ludwig, gedeputeerde, Kloosterstraat 61, 2910 Essen
- Helsen Kathleen, gedeputeerde, Averbodesteenweg 67, 2230 Herselt
- Stevens Lili, schepen, Hoogstraat 270, 2570 Duffel
- Van Dillen Mien, burgemeester, Plassendonk 5, 2200 Nourderwijk
- Weckhuysen Wendy, advocate, fractievoorzitter, Morenhoekstraat 36, 2840 Rumst

1.2.8 Unitas Provincie Antwerpen vzw

Juridische vorm: vereniging zonder winstoogmerk

Zetel: Grote Steenweg 178, 2600 Berchem

Maatschappelijk doel: artikel 3 van de statuten. "De vereniging heeft tot doel, de materiële, communicatieve, logistieke en organisatorische aangelegenheden van CD&V op de meest ruime wijze te behartigen. Zij is bevoegd om alle roerende en onroerende goederen die zij voor het verwezenlijken van haar doel nodig heeft, in eigendom te nemen of te houden of andere zakelijke rechten uit te oefenen. Zij kan in deze zin ook, doch slechts op bijkomstige wijze, handeldaden stellen, enkel voor zover de opbrengst hiervan uitsluitend wordt besteed aan het doel waarvoor zij werd opgericht.

In het bijzonder zal zij instaan om mede volgende activiteiten te verrichten:

- Het ondersteunen van alle organisatorische belangen van CD&V;
- het ondernemen van de gewenste en noodzakelijke activiteiten in verband met o.m. studie- en vormingswerk, communicatie en propaganda, de werking van jongeren, vrouwen, senioren en andere bijzondere doelgroepen (mandatarissen, enz.) en thema's die relevant zijn;
- Het behartigen van materiële, communicatieve, logistieke en organisatorische opdrachten vanwege het provinciaal bestuur van CD&V;
- het behartigen van materiële, communicatieve, logistieke en organisatorische opdrachten vanwege de regiobesturen van CD&V,
- Het verspreiden en het propageren op de meest ruime schaal en met alle mogelijk middelen van de Christen-democratische gedachte.
- De inrichting van secretariaten om bovengenoemde activiteiten te vervullen en de controle van de werking van die secretariaten "

Samenstelling Raad Van Bestuur:

- Braeckmans Jan, advocaat, Lange achteromstraat 40, 2018 Antwerpen
- Caluwé Ludwig, gedeputeerde, Kloosterstraat 61, 2910 Ertvelen
- Diels Paul, Lichtaartsesteenweg 39, 2275 Lille
- Helsen Kathleen, gedeputeerde, Averbodesteenweg 67, 2230 Herselt
- Mees Peter, leraar, Kempdries 17, 2960 Brecht
- Kamoen Chans, Bredaseweg 20, 2322 Minderhout
- Struens Lilie, Innekracht, Hongstraat 270, 2570 Duffel
- Van Olmen Mien, burgemeester, Plassen donk 5, 2200 Noorderwijkse
- Weckhuysen Wendy, advocate, Morenhockstraat 30, 2840 Rumst
- Voet Steir, gedelegeerd bestuurder, Oranjestraat 18 te 2430 Laakdal
- Van Noten Eva, Medewerker Jong CD&V, Pijpelbosse 6 te 2221 Booischtot
- Van der Heyden Caroline, Moederhoeftstraat 44 bus 1 L te 2547 Lint
- Boonen Nicole, Directrice scholengroep KOGECA, Schoolstraat 33 te 2470 Retie
- Coenen Stijn, Directeur Thomas More, Heistraat 40 te 2500 Uter

1.2.9 Tehuis van CD&V cvba

Juridische vorm: Coöperatieve vennootschap met beperkte aansprakelijkheid

Zetel: Grote Steenweg 178 te 2600 Berchem .

Maatschappelijk doel: artikel 3 van de statuten: de maatschappij heeft tot doel alle verhandelingen betreffende onroerende en roerende goederen, het beleggen van kapitaal en het beheer van alle goederen. De

maatschappij is gerechtigd allehande onroerende en installaties aan te kopen, huurcoven af te sluiten, te bouwen, te verkopen of te ruilen. In het algemeen zal de vennootschap alle handelingen mogen verrichten in rechtstreekse of onrechtstreeks, geheel of gedeeltelijk verband met haar maatschappelijk doel.

Samenstelling Raad van Bestuur:

- Braeckmans Jan, advocaat, Van Varickstraat 7, 2070 Antwerpen 7
- Meer Peter, stafmedewerker, Kempdries 17, Brecht
- Peeters Dieter, gedelegeerd bestuurder, Kalkstraat 44, 2900 Schoten
- Voet Stein, provinciaal secretaris CD&V, Oranjestraat 18 te 2430 Laakdal

1.2.10 Unitas Arrondissement Limburg VZW

Juridische vorm: vereniging zonder winstoogmerk

Zetel: Grote baan 25 te 3511 Hasselt

Maatschappelijk doel: artikel 3 van de statuten. "De vereniging heeft tot doel, met uitsluiting van enig winstoogmerk, de materiële, communicatieve, logistieke en organisatorische aangelegenheden van de CD&V, op de meest ruime wijze te behartigen. Zij is bevoegd om alle roerende en onroerende goederen die zij voor het verwezenlijken van haar doel nodig heeft, in eigendom te nemen of te houden of andere zakelijke rechten uit te oefenen

Zij kan in deze zin ook, doch slechts op bijkomstige wijze, handelsdaden stellen, enkel voor zover de opbrengst hiervan uitsluitend wordt besteed aan het doel waarvoor zij werd opgericht.

In het bijzonder zal zij instaan om mede volgende activiteiten te verrichten.

- het ondersteunen van alle organisatorische belangen van de CD&V
- het ondernemen van de gewenste en noodzakelijke activiteiten in verband met o.m. studie- en vormingswerk, communicatie en propaganda, de werking van jongeren, vrouwen, senioren en andere bijzondere doelgroepen (mandatarissen, enz.) en thema's die relevant zijn;
- het behartigen van materiële, communicatieve, logistieke en organisatorische opdrachten vanwege de algemene vergadering van CD&V
- de inrichting van een permanent secretariaat om hoger genoemde activiteiten te vervullen.

Samenstelling van de Raad van Bestuur:

- Albrechts Koen, Loobronstraat 44, 3630 Maasmechelen, Coördinator JAC, Belg
- Beke Wouter, Boterbloemstraat 20, 3970 Leopoldsburg, Burgemeester, Belg
- Brouns Jo, Weertersbeenweg 169, 3640 Kinrooi, Vlaams Minister, Belg
- Hilal Yalçin, Aardeweg 104 te 3582 Koersel, Vlaams volksvertegenwoordiger, Belg
- Drieskens Raf, Broesveldstraat 36, 3910 Pelt, advocaat, Belg
- Farid Nawas, Staatstuinwijk 29, 3600 Genk, Federaal volksvertegenwoordiger, Belg.
- Bekir Kablan, Kanaalweg 30, 3980 Tessenderlo, Belg
- Gabriëls Giesbet, Turfstraat 110 bus 1, 3600 Genk, Diensthoofd dienstencentra, Belg
- Jans Vera, Lindestraat 229, 3620 Lanaken, Vlaams volksvertegenwoordiger, Belg
- Kelchtermans Ludo, Kruisdijk 3, 3990 Peer, rector, Belg
- Kuylen Stijn, Middenlaan 9, 3970 Leopoldsburg, Secretaris, Belg
- Mathé Steven, Vinkstraat 15, 3990 Peer, Burgemeester, Belg
- Mertens Sofie, Peter Aertsstraat 8 te 3920 Lommel, Vlaams volksvertegenwoordiger, Belg
- Moors Inge, Brugstraat 41/24, 3740 Bilzen, gedeputeerde, Belg
- Ramaekers Mieke, J. Smeetslaan 251, 3630 Maasmechelen, Geoënsioneerd, Belg

- Truyens Raf, Hoofdstraat 12, 3941 Hechtel-Eksel, Kabinetsadviseur, Belg
- Vandeput Tom, Detmoldlaan 27, 3500 Hasselt, gedeputeerde, Belg
- Zelissen Petronella, Heppersteenweg 40, 3680 Maaseik, Sales manager, Belg

1.2.11 F.V. CD&V-provincieraadsfractie Limburg

Juridische vorm: Feitelijke Vereniging

Zetel: Grote baan 25 te 3511 Hasselt

Maatschappelijk doel: Ondersteuning van de eigen werking van de CD&V provincieraadsfractie Limburg en van de provincieraad waarvan deze fractie deel uit maakt.

Samenstelling van de Raad van Bestuur:

- Albrechts Koen, coördinator JAC, Loobronstraat 44, 3660 Maasmechelen
- Franses Liesbeth, schepen, Jos Verlindenstraat 42, 3910 Pelt
- Gabriels Liesbeth, diensthoofd dienstcentra, Turfstraat 110/1, 3600 Genk
- Hoffmeister Myrthe, Leerkracht, Senator G. Ruttenstraat 39, 3650 Dilsen-Stokkem
- Maris Liesbeth, coördinator Sonnisstraat 39, 3530 Houthalen-Helchteren
- Moors Inge, gedeputeerde, Brugstraat 41/24 te 3740 Rosmeer
- Truyens Raf, kabinetsmedewerker - fractieleider, Hoofdstraat 12, 3941 Hechtel-Eksel
- Wouters Luc, burgemeester, Boogbosstraat 31, 3560 Lummen
- Vandeput Tom, gedeputeerde, Detmoldlaan 27, 3500 Hasselt
- Erhan Yilmaz, schepen, Smeilstraat 53, 3600 Genk

1.2.12 CD&V-Provincieraadsfractie Vlaams-Brabant vzw

Juridische vorm: vereniging zonder winstoogmerk

Zetel: Steenweg naar Halle 282 te 1652 Alsemberg

Maatschappelijk doel: artikel 3 van de statuten: "de vereniging heeft tot doel, met uitsluiting van enig winstoogmerk, de materiele, communicatieve, logistieke en organisatorische aangelegenheden van CD&V binnen de provinciale partij-organen van Vlaams-Brabant, op de meest ruime wijze te behartigen. Zij is bevoegd om alle roerende en onroerende goederen die zij voor het verwezenlijken van haar doel nodig heeft, in eigendom te nemen of te houden of andere zakelijke rechten uit te oefenen.

Zij kan in deze zin ook, doch slechts op bijkomende wijze, handelszaden stellen, enkel voor zover de opbrengst hiervan uitsluitend wordt besteed aan het doel waarvoor zij werd opgericht.

In het bijzonder zal zijn instaan om mede volgende activiteiten te verrichten.

- Het ondersteunen van alle organisatorische belangen van de CD&V in haar werkgebied
- Het ondernemen van de gewenste en noodzakelijke activiteiten in verband met o.m. studie en vormingswerk, communicatie en propaganda, de werking van jongeren, vrouwen, senioren en andere bijzondere doelgroepen (mandatarissen, CDE, enz) en thema's die voor het eigen werkgebied relevant zijn;
- Het behartigen van materiele, communicatieve, logistieke en organisatorische opdrachten vanwege de algemene vergadering van CD&V;
- De inrichting van een permanent secretariaat om hogegenoemde activiteiten te vervullen "

Samenstelling van de Raad van Bestuur:

- Claes Marc, burgemeester, Mettebeemden 6, 3272 Scherpenheuvel-Zichem

- Dehaene Tom, gedeputeerde, Eikstraat 83, 1981 Zemst
- Hermans An, gepensioneerde, Hulsterberg 2/0002, 3061 Leefdaal
- Swinnen Monique, bediende, Oudebaan 59, 3202 Rillaar
- Taes Chris, gepensioneerd, Dorpsplein 21/35, 3071 Erps-Kwerps

1.2.13 Unitas Provincie Vlaams-Brabant vzw

Juridische vorm: vereniging zonder winstoogmerk

Zetel: Steenweg naar Halle 282 te 1652 Alsemberg

Maatschappelijk doel: artikel 3 van de statuten: "De vereniging heeft tot doel, met uitsluiting van enig winstoogmerk, de materiele, communautaire, logistieke en organisatorische aangelegenheden van de CD&V, op de meest ruime wijze te behartigen. Zij is bevoegd om alle roerende en onroerende goederen die zij voor het verwezenlijken van haar doel nodig heeft, in eigendom te nemen of te houden of andere zakelijke rechten uit te oefenen.

Zij kan in deze zin ook, doch slechts op bijkomstige wijze, handelsdaden stellen, enkel voor zover de opbrengst hiervan uitsluitend wordt besteed aan het doel waarvoor zij werd opgericht.

In het bijzonder zal zij instaan om mede volgende activiteiten te verrichten:

- Het ondersteunen van alle organisatorische belangen van de CD&V in haar werkgebied Vlaams-Brabant
- Het ondernemen van de gewenste en noodzakelijke activiteiten in verband met o.m. studie- en vormingswerk, communicatie en propaganda, de werking van jongeren, vrouwen, senioren en andere bijzondere doelgroepen (mandatarissen, enz.) en thema's die relevant zijn;
- Het behartigen van materiële, communicatieve, logistieke en organisatorische opdrachten vanwege de algemene vergadering van CD&V
- Het verspreiden en het propageren op de meest ruime schaal en met alle mogelijke middelen van de Christendemocratische gedachte;
- Medefinanciering van de onkosten bij het organiseren van verkiezingen op bovenlokaal niveau;
- De inrichting van een permanent secretariaat om hogervernoemde activiteiten te vervullen.

Samenstelling van de Raad van bestuur:

- Aerts Ludo, provinciaal secretaris, Ridderstraat 7 te 3360 Korbeek-Lo
- Claes Manu, burgemeester, Mettebeemden 6, 3272 Testelt
- Brouwers Karin, volksvertegenwoordiger, Spreeuwenstraat 17, 3010 Kessel-Lo
- Dehaene Tom, gedeputeerde, Eikstraat 83, 1981 Zemst
- Dewandeleer Bart, bediende, Pastoor Vanderyckenstraat 77, 1933 Stronebeek
- Geens Koen, minister, Kouterstraat 43, 3040 Huldenberg
- Laurys Jan, burgemeester, voorzitter VZW Sparrenhof, 3200 Diest
- Mintjens Diane, bediende, Volmolenlaan 15, 3000 Leuven
- Olbrechts Jean-Pol, afgevaardigd bestuurder vzw, P. Delestrestraat 53, 1850 Grimbergen
- Partyka Katrien, burgemeester, Kloostergang 2, 3300 Tienen
- Poelaert Kris, burgemeester, Markstraat 1/A, 1541 Sint-Pieters-Kapelle
- Swinnen Monique, bediende, Oude Baan 59, 3202 Aarschot
- Van Hoof Els, volksvertegenwoordiger, Kapeldreef 1, 3001 Heverlee
- Van Kriekinge Katrien, notaris, O.-L.-Vrouwstraat 57, 1652 Alsemberg
- Van Rompuy Peter, volksvertegenwoordiger, Kerselarenlaan 7, 1050 Brussel
- Windels Geertrui, provincieraadslid, Hoefestraat 41, 1640 Sint-Genesius-Rode
- Wijnants Marc, burgemeester, Dorpsstraat 26, 3350 Orsmaal
- Zelderloo Elke, advocaat, Neerstraat 27, 1700 Halbeek

1.2.14 Unitas Hoofdstedelijke Afdeling Brussel vzw

Juridische vorm: vereniging zonder winstoogmerk.

Zetel: Wetstraat 89, 1040 Brussel

Maatschappelijk doel: artikel 3 van de statuten: "De vereniging heeft tot doel, met uitsluiting van enig winstoogmerk, de materiele, communicatieve, logistieke en organisatorische aangelegenheden van CD&V in de Hoofdstedelijke afdeling Brussel op de meest ruime wijze te behartigen."

Samenstelling Raad van Bestuur:

- Pieter Demeester, zelfstandige, Louis Hapstraat 216 te 1040 Etterbeek
- Sina Van den Bogaert, ambtenaar, Kleigroevenreef 17 te 1140 Evere
- Linder De Corte, ambtenaar, Paul Deschanelaan 262, te 1030 Schaarbeek
- Mugabe Nizeyimana, bediende, Zenobe Grammeelaan 77/5 te 1030 Schaarbeek
- Brigitte Grouwels, gepensioneerd, Parkdreef 45, te 1000 Brussel
- Emmanuel Boodts, ambtenaar, Fontaine vanderstraetenlaan 51/3G te 1190 vorst
- Roeland Van Roosbroeck, ambtenaar, Wetstraat 89, te 1040 Brussel
- Maarten Gerard, bediende, Rogierlaan 229, te 1030 Schaarbeek (met raadgevende stem)

1.2.15 F.V. CD&V-fractie Provincie Vlaams-Brabant

Juridische vorm: feitelijke vereniging

Zetel: Sleenweg naar Halle 282 te 1652 Alsemberg

Maatschappelijk doel: artikel 3 van de statuten: de vereniging heeft tot doel de materiele, communicatieve, logistieke en organisatorische aangelegenheden van de CD&V-Fractie van de Provincie Vlaams-Brabant te behartigen. Het vermogen van de vereniging moet worden aangewend voor dit doel. De leden en hun eventuele rechtsopvolgers hebben geen deel in het vermogen van de vereniging, hebben geen recht op een aandeel in de behaalde winsten en kunnen geen ophengsten halen uit de vereniging, waardoor zij zich individueel verrijken. Bij uitreding, uitsluiting of overlijden kunnen zij nooit teruggave of vergoeding vorderen voor gestorte bijdragen of gedane inbrengen. Bij ontbinding van de vereniging, om welke reden dan ook, moet het vermogen van de vereniging worden bestemd tot een doel dat aansluit bij het doel van de vereniging en mag het niet worden uitgekeerd aan de leden.

Samenstelling van de raad van bestuur:

- Claes Marc, burgemeester, Mettebeemden 6, 3272 Scherpenheuvel-Zichem
- Dehanne Tom, gedeputeerde, Eikstraat 83, 1981 Zemst
- Hermans An, gepensioneerd, Hulsterberg 2/0002, 3061 Leefdaal
- Poelaert Kris, burgemeester, Markstraat 17/A, 1541 Heme
- Swinnen Monique, bediende, Oudebaan 59, 3202 Rillaar
- Taes Chris, gepensioneerd, Dorpsplein 21/35, 3071 Erps-Kwerps
- Wijnants Marc, burgemeester, Dorpstraat 26, 3350 Linter
- Windels Geertrui, provincieraadslid, Hoewestraat 41, 1040 Sint-Genesius-Rode
- Zelderloo Elke, advocate, Neerstraat 27, 1700 Dilbeek
-

1.2.16 CD&V-Provincieraadsfractie Oost-Vlaanderen

Juridische vorm: Feitelijke Vereniging

Zetel: Koemeerstraat 19 te 9450 Denderhoutem

Maatschappelijk doel: artikel 3 van de statuten: Ondersteuning fractiewerking CD&V-provincieraadsleden Oost-Vlaanderen.

Samenstelling van de Raad van Bestuur:

- De Sutter Hilde, provincieraadslid, Brielstraat 67, 9860 Gijzenzele
- Grillaert Leentje, gedeputeerde, Adolf Papeleustraat 4, 9230 Wetteren
- Heyerick Henk, provincieraadslid en ere-burgemeester, Kloosterstraat 6, 9870 Zulte
- Liebaut Filip, advocaat, Pieter Heydensveer 9, 9160 Lokeren
- Van Keymolen Phaedra, ambtenaar, Koemeersstraat 19, 9450 Denderhoutem
- Van Laecke Filip, directeur, Gavergrachtstraat 86, 9031 Drongen
- Verzele Joop, burgemeester, René D'Huyvetterstraat 23/2002, 9770 Kruisem

1.2.17 Unitas Provincie Oost-Vlaanderen vzw

Juridische vorm: vereniging zonder winstoogmerk

Zetel: Koning Albertlaan 114 te 9000 Gent

Maatschappelijk doel: artikel 3 van de statuten: De vereniging heeft tot doel, met uitsluiting van enig winstoogmerk, de materiele, communicatieve, logistieke en organisatorische aangelegenheden van CD&V Oost-Vlaanderen op de meest ruime wijze te behartigen. Zij is bevoegd om alle roerende en onroerende goederen die zij voor het verwezenlijken van haar doel nodig heeft, in eigendom te nemen of te houden of andere zakelijke rechten uit te oefenen.

Zij kan in deze zin ook, doch slechts op dijkomstige wijze, handelsdaden stellen, enkel voor zover de opbrengst hiervan uitsluitend wordt besteed aan het doel waarvoor zij werd opgericht.

In het bijzonder zal zij instaan om mede volgende activiteiten te verrichten.

- het ondersteunen van alle organisatorische belangen van CD&V Oost-Vlaanderen;
- het ondernemen van de gewenste en noodzakelijke activiteiten in verband met o.m. studie- en vormingswerk, communicatie en propaganda, de werking van jongeren, vrouwen, senioren en andere bijzondere doelgroepen (mandatarissen, enz.) en thema's die relevant zijn;
- het behartigen van materiele, communicatieve, logistieke en organisatorische opdrachten vanwege de Algemene Vergadering van CD&V Oost-Vlaanderen;
- de medefinanciering van de onkosten bij het organiseren van verkiezingen in de provincie;
- het verspreiden en het propageren op de meest ruime schaal en met alle mogelijke middelen van de Christendemocratische gedachte;
- de inrichting van secretariaten om bovengenoemde activiteiten te vervullen en de controle van de werking van die secretariaten.

De subsidie van de Provincie Oost-Vlaanderen kan enkel worden aangewend voor de bevordering van de bovenlokale partijwerking op het grondgebied Oost-Vlaanderen van de politieke partij waarvoor de vzw optreedt.

De subsidie kan worden aangewend voor de structurele, recurrente werking, alsook projecten waarbij specifiek aandacht wordt besteed aan het provinciale bestuursniveau of de provinciale beleidsvoering.

De vereniging moet functioneren onder het toezicht van een VZW bedoeld in artikel 22 van de wet van 4 juli 1989. De vzw Unitas Oost-Vlaanderen is rechtstreeks verbonden met de politieke partij CD&V, Welstraat 89, 1040 Brussel. De vzw is een component van de vzw Agora en zal de vereisten die hieruit voortvloeien naleven.

Samenstelling van de Raad van Bestuur:

- Heyerick Henk, provincieraadslid en ere-burgemeester, Kloosterstraat 6, 9870 Zulte
- Liebaert Filip, advocaat, Pieter Heydensveer 9, 9160 Lokeren
- Geirnaert Lies, bediende, Lindestraat 64, 9160 Lokeren
- Terwingen Raf, advocaat, Desteindestraat 26(B), 3631 Maasmechelen
- Van Keymolen Phaedra, ambtenaar, Koemeersstraat 19, 9450 Oenderhoutem
- Velghe Veronique, provinciaal secretaris CD&V, Jozef II straat 73, 9000 Gent
- Vermeulen Jan, burgemeester, Emiel Clauslaan 115, 9800 Deinze
- Verzele Joop, burgemeester, René D'Huyvetterstraat 23/2002, 9770 Kruisem
- Van Laecke Filip, Gavergrachtstraat 88 te 9031 Drongen

1.2.18 CD&V-Provincieraadsfractie Provincie West-Vlaanderen

Juridische vorm: vereniging zonder winstoogmerk.

Zetel: Grote Ieperstraat 131 te 8560 Gullegem

Maatschappelijk doel: artikel 3 van de statuten: "De vereniging heeft tot doel dienstverlenende, administratieve, voorlichtings-, vormings-, logistieke, materiele, communicatieve en ondersteunende activiteiten te ontplooiën ten behoeve van en namens de West-Vlaamse CD&V provincieraadsfractie en haar leden, mede in de hoedanigheid van politieke vertegenwoordiging van de politieke partij CD&V in de provincie West-Vlaanderen. Daartoe zal de vereniging tevens ondersteuning bieden aan de algemene partijwerking en de partijorganisaties van CD&V in West-Vlaanderen en functioneert onder het toezicht van een vzw bedoeld in artikel 22 van de wet van 4 juli 1989 met het oog op de consolidatie van de partijboekhouding en de naleving van de regels inzake partijfinanciering. Om deze doelstellingen te verwezenlijken kan de vereniging, zonder dat deze opvolging beperkend is, personeel in dienst nemen, een fractiesecretariaat inrichten, fondsen opbouwen voor de toekomstige verkiezingen, zakelijke rechten uitoefenen, op bijkomende wijze handelsdaden stellen waarvan de opbrengst wordt besteed voor het doel waarvoor de vereniging werd opgericht, studie- en vormingsopdrachten verrichten, informatie- en voorlichting verstrekken, propaganda en promotie voeren voor CD&V en haar mandatarissen."

Samenstelling Raad Van Bestuur:

- de Bethune Jean, gedeputeerde, Kasteeldreef 10, 8510 Marke
- Dejaegher Christof, burgemeester, Belukstraat 1, 8970 Poperinge
- Kindt Els, schepen en zaakvoerder, Ka-wenteynstraat 17, 8810 Lichtervelde
- Laridon Lies, burgemeester, Ijzerlaan 58, 8600 Diksmuide
- Naeyaert Bart, gedeputeerde, Aartrijkestraat 38, 8820 Torhout

1.2.19 Unitas Provincie West-Vlaanderen

Juridische vorm: vereniging zonder winstoogmerk

Zetel: Blasiusstraat 60 te 8972 Krombeke

Maatschappelijk doel: Artikel 3 van de statuten: "De vereniging heeft tot doel, met uitsluiting van enig winstoogmerk, de materiele, communicatieve, logistieke en organisatorische aangelegenheden van CD&V op de

meest ruime wijze te behartigen. Zij is bevoegd om alle roerende en onroerende goederen die zij voor het verwezenlijken van haar doel nodig heeft, in eigendom te nemen of te houden of andere zakelijke rechten uit te oefenen

Zij kan in deze zin ook, doch slechts op bijkomstige wijze, handelsdaden stellen, enkel voor zover de opbrengst hiervan uitsluitend wordt besteed aan het doel waarvoor zij werd opgericht.

In het bijzonder zal zij instaan om mede volgende activiteiten te verrichten:

- Het ondersteunen van alle organisatorische belangen van CD&V;
- Het ondernemen van de gewenste en noodzakelijke activiteiten in verband met o.m. studie- en vormingswerk, communicatie en propaganda, de werking van jongeren, vrouwen, senioren en andere bijzondere doelgroepen (mandatarissen, enz.) en thema's die relevant zijn;
- Het behartigen van materiële, communicatieve, logistieke en organisatorische opdrachten vanwege de Algemene Vergadering van CD&V;
- De medefinanciering van de onkosten bij het organiseren van verkiezingen in de provincie;
- Het verspreiden en het propageren op de meest ruime schaal en met alle mogelijk middelen van de Christen-democratische gedachte.
- De inrichting van secretariaten om bovengenoemde activiteiten te vervullen en de controle van de werking van die secretariaten.

Samenstelling Raad Van Bestuur zoals vermeld in de statuten:

- Boydens Moniek, gepensioneerde, Gulden Vlieslaan 68, 8000 Brugge
- Callewaert Lynn, parlementair medewerker, Gintestraat 38, 8531, Hulste
- Croes Claude, burgemeester, Driesknoklaan 108
- de Bethune Jean, bestendig afgevaardigde, Van Belleghemdreef 27, 8510 Marke
- Declerck Hilde, schepen, Gentpoortstraat 46, 8000 Brugge
- Declercq Kris, burgemeester, Delacroixstraat 2/8, 8800 Ronseleare
- Dirjangher Christof, burgemeester, Beluikstraat 1, 8970 Poperinge
- De Langhe Piet, bediende, De Klokke Zuid 10, 8200 Sint-Andries Brugge
- Demuyt Johan, onderwijzer, Lindenlaan 36, 8400 Oostende
- Desmyter Ben, provinciaal secretaris CD&V, Blasiusstraat 60, 8972 Poperinge
- Dochy Bart, volksvertegenwoordiger en burgemeester, Kapelstraat 7, 8880 Sint-Eloois-Winkel
- Himpe Ilse, bediende, Weggevoerdenstraat 10, 8770 Ingelmunster
- Jonckneere Joachim, bediende, Rorwelaarstraat 98, 8980 Zonnebeke
- Kindt Els, schepen, Hoogwielkestraat 55, 8810 Lichtervelde
- Lardon Lies, burgemeester, Ijzertaan 58, 8600 Diksmuide
- Muyllie Nathalie, volksvertegenwoordiger, Vijfwingenstraat 316, 8800 Rumbeke
- Naeyaert Bart, bestendig afgevaardigde, Aartrijkestraat 38, 8820 Torhout
- Neiryck Jo, schepen, Kasteelstraat 61, 8792 Desselgem
- Poleyn Sabine, onderwijzeres, Otegemstraat 131, 8550 Zwevegem
- Pollentier Tom, adjunct afdelingshoofd De Sleutel, Brauweryjstraat 17 bus 2, 8680 Koekelare,
- Ruelof Els, consultant, Sint-Godelievestraat 40, 8020 Oostkamp,
- Slegers Bercy, volksvertegenwoordiger, Speiestraat 20, 8940 Wervik
- Soens Rik, provincieraadslid, Bernikouter 4, 8791 Beveren-Leie
- Strubbe Ruben, provincieraadslid, Stationsstraat 29, 8730 Beernem
- Vandeveldt Sien, parlementair medewerker, Bloemisterstraat 11/22, 8500 Kortrijk
- Vanneuwenhuyze Luc, provincieraadslid, Bruggenstraat 77, 8700 Tintin
- Vermeire Kristof, adjunct-adviseur, Ruiterlaan 9B, 8450 Bredene

1.3 Wijzigingen in de consolidatiekring ten opzichte van vorig boekjaar

Nihil

2. BALANS EN RESULTATENREKENING VAN ELKE COMPONENT

Hierna worden de balansen en resultatenrekeningen van elke component opgenomen.

Partij CD&V
Bijlage bij het financiële verslag
Entiteit: AGORA VZW

Jaarrekening 2022 per entiteit

Jaarrekening per 31/12/2022

		BJ 2022	BJ 2021
1. BALANS			
ACTIVA			
VASTE ACTIVA			
		0,00	0,00
I.	OPRICHTINGSKOSTEN		
II.	IMMATERIELE VASTE ACTIVA		
III.	MATERIELE VASTE ACTIVA		
	A. Terreinen en gebouwen	0,00	0,00
	B. Installaties, machines en tuistering	0,00	0,00
	C. Meubilair en rolfend materiaal		
	D. Leasing en soortgelijke rechten	0,00	0,00
	E. Overige materiële vaste activa	0,00	0,00
	F. Activa in aanbouw en voorbereidingen	0,00	0,00
IV.	FINANCIELE VASTE ACTIVA	0,00	0,00
WLOTTENDE ACTIVA			
		189.411,98	90.468,34
V.	VORDERINGEN OP MEER DAN EEN JAAR		
	A. Handelsvorderingen	0,00	0,00
	B. Overige vorderingen	0,00	0,00
VI.	VOORRADEN EN BESTELLINGEN IN UITVOERING	0,00	0,00
VII.	VORDERINGEN OP TEN HOOGSTE EEN JAAR		
	A. Vorderingen uit gewone werking	0,00	0,00
	B. Overige vorderingen	0,00	0,00
VIII.	GELDBELEGGINGEN	0,00	0,00
IX.	LIQUIDE MIDDELEN	189.411,98	90.468,34
X.	OVERLOPENDE REKENINGEN	0,00	0,00
TOTAAL DER ACTIVA		189.411,98	90.468,34

Partij CD&V
Bijlage bij het financiële verslag
Entiteit: AGORA VZW

Jaarrekening 2021 per einde

Jaarrekening per 31/12/2022

PASSIVA		6J 2022	6J 2021
EIGEN VERMOGEN		-57.584,43	-19.025,35
I.	MAATSCHAPPELIJK FONDS - KAPITAAL / INBRENG (UITGIFTEPREMIES RESERVES - BES (REKENINGEN 10 + 11 + 13))	-19.025,35	1.487,26
II.	HERWAARDERINGSMEERWAARDEN	0,00	0,00
III.	OVERGEDRAGEN RESULTAAT		
	overgedragen winst (+)		
	overgedragen verlies (-)	-38.558,00	-20.535,08
IV.	KAPITAALSUBSIDIES	0,00	0,00
V.	BELANGEN VOOR DERDEN		
VOORZIENINGEN EN UITGESTELDE BELASTINGEN		0,00	0,00
VI.A.	Voorzieningen voor risico's en kosten		
A.	Voorzieningen voor verkiezingspropaganda	0,00	0,00
B.	Voorzieningen voor pensioen en soortgelijke verplichtingen	0,00	0,00
C.	Voorzieningen voor grote herstellings- en onderhoudswerken	0,00	0,00
D.	Voorzieningen voor overige risico's en kosten	0,00	0,00
VI.B.	Uitgestelde belastingen		
SCHULDEN		246.935,37	171.493,50
VII.	Schulden op meer dan een jaar	0,00	0,00
A.	Financiële schulden	0,00	0,00
	1. Kredietinstellingen	0,00	0,00
	2. Leasingschulden en soortgelijke	0,00	0,00
	3. Overige leningen	0,00	0,00
B.	Schulden uit gewone werking	0,00	0,00
C.	Overige schulden	0,00	0,00
VIII.	Schulden op ten hoogste één jaar	205.952,88	71.493,50
A.	Schulden op meer dan een jaar die binnen het jaar vervallen	0,00	0,00
B.	Financiële schulden	0,00	0,00
	1. Kredietinstellingen	0,00	0,00
	2. Overige schulden	0,00	0,00
C.	Schulden uit gewone werking	205.952,88	71.493,50
	Schulden met betrekking tot belastingen, bezoldigingen en sociale lasten		
D.	Sociale lasten	0,00	0,00
	1. Belastingen	0,00	0,00
	2. Bezoldigingen en sociale lasten	0,00	0,00
E.	Overige schulden	0,00	0,00
IX.	Overlopende rekeningen	41.442,50	18.053,19
TOTAAL DER PASSIVA		189.411,98	90.488,34

Partij CD&V
Bijlage bij het financiële verslag
Entiteit: AGORA VZW

Jaarrekening 2022 per entiteit

Jaarrekening per 31/12/2022

2 RESULTATENREKENING

I. OPBRENGSTEN UIT DE GEWONE WERKING

- A. Belgische overheidsbijdragen
 B. Andere bijdragen
 0. Geconsolideerde verbonden entiteiten
 1. Niet geconsolideerde verbonden entiteiten
 2. Mandatarissen
 3. Andere
 C. Lidgelden
 D. Opbrengsten uit het draaiend vermogen
 E. Opbrengsten van manifestaties, publicaties en reclame
 F. Giften, schenkingen of legaten van natuurlijke personen
 G. Diverse opbrengsten

II. KOSTEN VOOR DE GEWONE WERKING

- Ai. Voorraden en werken in uitvoering
 1. Inkoop
 2. Wijzigingen in de voorraad en bestellingen in uitvoering
 Aii. Contracten
 0. Geconsolideerde verbonden entiteiten
 1. Niet geconsolideerde verbonden entiteiten
 2. Mandatarissen
 3. Andere
 B. Diensten en diverse goederen
 1. Huurvestingskosten
 2. Administratie en beheer
 3. Publicaties
 4. Reclame, propaganda en vergaderingen, inbegrepen de verkiezingskosten
 5. Diverse kosten
 C. Personeelskosten
 D. Afschrijvingen en waardeverminderingen op immateriële en materiële vaste activa
 E. Waardeverminderingen op voorraden en voorwerpen uit de gewone werking
 F. Voorzieningen voor risico's en kosten (toev. (-), best. (+), terug (-))
 G. Andere kosten voor de gewone werking
 H. Geactiveerde kosten (-)
 I. Afschrijvingen op consal-fabverchillen

**III. RESULTAAT UIT DE GEWONE WERKING
VÓÓR FINANCIËEL RESULTAAT**

	BJ 2022	BJ 2021
I. OPBRENGSTEN UIT DE GEWONE WERKING	4.649.384,99	4.376.040,87
A. Belgische overheidsbijdragen	4.648.384,99	4.376.040,87
B. Andere bijdragen	0,00	0,00
0. Geconsolideerde verbonden entiteiten	0,00	0,00
1. Niet geconsolideerde verbonden entiteiten	0,00	0,00
2. Mandatarissen	0,00	0,00
3. Andere	0,00	0,00
C. Lidgelden		
D. Opbrengsten uit het draaiend vermogen		
E. Opbrengsten van manifestaties, publicaties en reclame		
F. Giften, schenkingen of legaten van natuurlijke personen		
G. Diverse opbrengsten	0,00	0,00
II. KOSTEN VOOR DE GEWONE WERKING	4.686.054,43	4.360.064,29
Ai. Voorraden en werken in uitvoering	0,00	0,00
Aii. Contracten	4.642.530,47	4.321.866,65
0. Geconsolideerde verbonden entiteiten	4.642.530,47	4.321.866,65
1. Niet geconsolideerde verbonden entiteiten		
2. Mandatarissen		
3. Andere	0,00	0,00
B. Diensten en diverse goederen	43.429,93	35.063,19
1. Huurvestingskosten		
2. Administratie en beheer	43.429,93	35.063,19
3. Publicaties		
4. Reclame, propaganda en vergaderingen, inbegrepen de verkiezingskosten	0,00	0,00
5. Diverse kosten	0,00	0,00
C. Personeelskosten	0,00	0,00
D. Afschrijvingen en waardeverminderingen op immateriële en materiële vaste activa		
E. Waardeverminderingen op voorraden en voorwerpen uit de gewone werking		
F. Voorzieningen voor risico's en kosten (toev. (-), best. (+), terug (-))	0,00	0,00
G. Andere kosten voor de gewone werking	294,03	134,55
H. Geactiveerde kosten (-)		
I. Afschrijvingen op consal-fabverchillen		
III. RESULTAAT UIT DE GEWONE WERKING VÓÓR FINANCIËEL RESULTAAT	-38.289,45	15.976,48

Partij CD&V
 Bijlage b) het financiële verslag
 Entiteit: AGORA VZW

Jaarrekening 2022 per entiteit

Jaarrekening per 31/12/2022

RESULTATENREKENING (vervolg)

	BJ 2022	BJ 2021
IV. FINANCIËLE OPBRENGSTEN		
A. Opbrengsten uit financiële vaste activa	0,00	0,00
B. Opbrengsten uit vlottende activa	0,00	0,00
C. Overige financiële opbrengsten		
V. FINANCIËLE KOSTEN		
a. Kosten van schulden	288,61	301,90
Waardeverminderingen op vlottende activa andere dan betrekt onder II C	0,00	0,00
B. Overige financiële kosten	288,61	301,90
VI. RESULTAAT UIT GEWONE WERKING NA FINANCIËLE RESULTAAT	-38.558,05	15.674,58
VII. NIET-RECURRENTE OPBRENGSTEN	0,00	0,00
VIII. NIET-RECURRENTE KOSTEN	0,00	96.120,21
IX. BELASTINGEN OP HET RESULTAAT (+) (-)	0,00	0,00
X. BELASTINGVRIJE RESERVES	0,00	0,00
A. Onttrekking aan de belastingvrije reserves (+)		
B. Overboeking naar de belastingvrije reserves (-)		
XI. RESULTAAT VAN HET BOEKJAAR	-38.558,05	-20.505,63
A. Aandeel van derden		
B. Aandeel van de Groep		

Partij CD&V
 Bijlage bij het financiële verslag
 Entiteit: UNITAS VZW

Jaarrekening 2022 per definitie

Jaarrekening per 31/12/2022

1. BALANS		BJ 2022	BJ 2021
ACTIVA			
VASTE ACTIVA			
I. OPRICHTINGSKOSTEN		964.206,77	1.173.638,14
II. IMMATERIELE VASTE ACTIVA		15.855,63	54.855,74
III. MATERIELE VASTE ACTIVA		944.527,82	1.115.057,05
A.	Terreinen en gebouwen	587.580,72	635.512,59
B.	Installaties, machines en uitrusting	150.613,97	223.749,49
C.	Meubilair en talloos materieel	106.293,13	248.204,90
D.	Leasing en soortgelijke rechten		
E.	Overige materiele vaste activa	7.500,00	7.500,00
F.	Activa in aanbouw en vooruitbetalingen		
IV. FINANCIËLE VASTE ACTIVA		1.785,22	3.785,22
LOTTENDE ACTIVA		5.535.848,26	5.451.075,64
V. VORDERINGEN OP MEER DAN EEN JAAR		0,00	0,00
A.	Handelsvorderingen		
B.	Overige vorderingen	0,00	0,00
VI. VOORRADEN EN BESTELLINGEN IN UITVOERING		0,00	0,00
VII. VORDERINGEN OP TEN HOOGSTE EEN JAAR		548.501,95	126.527,26
A.	Vorderingen uit gewone werking	123.719,35	20.547,78
B.	Overige vorderingen	224.782,60	105.979,48
VIII. GELDBELEGGINGEN		0,00	0,00
IX. LIQUIDE MIDDELEN		5.092.202,81	5.217.508,51
X. OVERLOPENDE REKENINGEN (490000 - 490009 - 491000)		105.141,49	117.059,77
TOTAAL DER ACTIVA		6.500.055,03	6.634.773,79

Partij CO&V
Bijlage bij het financiële verslag
Entiteit: **UNITAS VZW**

jaarrekening 2022 per archief

Jaarrekening per 31/12/2022

PASSIVA		Bj 2022	Bj 2021
EIGEN VERMOGEN		1.991.794,47	3.221.931,78
I.	MAATSCHAPPELIJK FONDS - KAPITAAL / INBRENG / UITGIFTEPREMIES RESERVES - BES (REKENINGEN 10 + 11 + 13)	3.221.931,78	3.419.405,52
II.	HERWAARDERINGSMEERWAARDEN	0,00	0,00
III.	OVERGEDRAGEN RESULTAAT	-1.230.137,31	-197.473,74
	overgedragen winst (+)		
	overgedragen verlies (-)	-1.230.137,31	-197.473,74
IV.	KAPITAALSUBSIDIES	0,00	0,00
V.	BELANGEN VOOR DERDEN		
VOORZIEMINGEN EN UITGESTELDE BELASTINGEN		3.256.665,00	2.713.332,00
VIA.	Voorzieningen voor risico's en kosten	3.256.665,00	2.713.332,00
A.	Voorzieningen voor verkiezingspropaganda	3.256.665,00	2.713.332,00
B.	Voorzieningen voor pensioen en soortgelijke verplichtingen	0,00	0,00
C.	Voorzieningen voor grote herstellings- en onderhoudswerken	0,00	0,00
D.	Voorzieningen voor overige risico's en kosten	0,00	0,00
VIB.	Uitgestelde belastingen		
SCHULDEN		1.251.595,56	699.513,00
VII.	Schulden op meer dan een jaar	0,00	0,00
A.	Financiële schulden	0,00	0,00
	1. Kredietinstellingen	0,00	0,00
	2. Levensschulden en soortgelijke	0,00	0,00
	3. Overige leningen	0,00	0,00
B.	Schulden uit gewone werking	0,00	0,00
C.	Overige schulden	0,00	0,00
VIII.	Schulden op ten hoogste één jaar	982.154,03	638.367,26
A.	Schulden op meer dan één jaar die binnen het jaar vervallen	0,00	0,00
B.	Financiële schulden	0,00	0,00
	1. Kredietinstellingen	0,00	0,00
	2. Overige schulden	0,00	0,00
C.	Schulden uit gewone werking	473.274,80	230.600,44
	Schulden met betrekking tot belastingen, bewijdingen en		
	soortgelijke lasten	557.229,23	406.127,92
	1. Belastingen	152.315,42	100.072,69
	2. Bewijdingen en sociale lasten	404.909,81	306.055,23
E.	Overige schulden	1.660,00	1.660,00
IX.	Overlopende rekeningen	269.441,53	61.122,64
TOTAAL DER PASSIVA		6.500.055,03	6.634.773,78

Partij CD&V
 Bijlage bij het financiële verslag
 Entiteit: UNITAS VZW

Jaarrekening 2022 per entiteit

Jaarrekening per 31/12/2022

2. RESULTATENREKENING

	BJ 2022	BJ 2021
I. OPBRENGSTEN UIT DE GEWONE WERKING	6.913.449,83	6.454.671,32
A. Belgische moentersbijdragen	0,00	0,00
B. Andere bijdragen	5.363.579,34	5.597.567,69
1. Geconsolideerde verbonden entiteiten	5.858.271,28	5.455.977,83
1. Niet geconsolideerde verbonden entiteiten		
2. Mandatarissen	145.337,96	141.989,85
3. Andere		
C. Inlgelden	140.297,02	178.688,97
D. Opbrengsten uit het ouderend vermogen	6.650,00	3.650,00
F. Opbrengsten van manifestaties, publicaties en andere	32.027,50	3.400,00
F. Schenken, schenkingen of legaten van natuurlijke personen	8.911,02	2.272,16
G. Diverse opbrengsten	544.985,04	459.052,20
II. KOSTEN VOOR DE GEWONE WERKING	8.116.610,27	8.660.571,27
Ai. Voorraden en werken in uitvoering	25.615,33	29.479,54
1. Inkoop	25.615,33	29.479,54
2. Wijzigingen in de voorraad en bestellingen in uitvoering		
Aii. Octrooien	649.512,50	609.515,99
0. Geconsolideerde verbonden entiteiten	262.992,98	259.788,76
1. Niet geconsolideerde verbonden entiteiten	300.000,00	300.000,00
2. Mandatarissen	0,00	0,00
3. Andere	88.519,62	109.733,23
B. Diensten en diverse goederen	2.831.748,83	2.222.001,21
1. Huisvestingskosten	295.460,83	182.545,86
2. Administratie en beheer	1.351.138,83	832.924,36
3. Publicaties	272.535,90	153.673,40
4. Reclame, propaganda en vergaderingen, inbegrepen de verkoopkosten	1.189.657,13	568.862,55
5. Diverse kosten	72.552,08	81.977,54
C. Personeelkosten	5.535.861,69	2.827.601,88
D. Afschrijvingen en waardeverminderingen op immateriële en materiële vaste activa	249.383,19	224.459,67
L. Waardeverminderingen op voorraden en vorderingen uit de gewone werking	1.210,14	-5.384,93
F. Voorzieningen voor risico's en kosten (toev. (+), best. (-) terug (-)	543.333,00	543.333,00
G. Andere kosten voor de gewone werking	365.315,86	158.563,49
H. Geachtweerde kosten (-)		
I. Afschrijvingen op consolidatieverschillen		
III. RESULTAAT UIT DE GEWONE WERKING VÓÓR FINANCIËEL RESULTAAT	-1.203.160,44	-214.900,25

Partij CD&V
 Bijlage bij het financieel verslag
 Entiteit: UNITAS VZW

Jaarrekening 2022 per entiteit

Jaarrekening per 31/12/2022

RESULTATENREKENING (vervolg)

	BJ 2022	BJ 2021
IV. FINANCIËLE OPBRENGSTEN	2.538,26	61,41
A. Opbrengsten uit financiële vaste activa	0,00	0,00
B. Opbrengsten uit vlottende activa	2.442,43	61,41
C. Overige financiële opbrengsten	94,73	0,00
V. FINANCIËLE KOSTEN	7.029,77	8.685,00
A. Kosten van schulden	0,00	0,00
Waardeverminderingen op vlottende activa andere		
B. dan bedoeld onder II E	0,00	0,00
C. Overige financiële kosten	7.029,77	8.685,00
VI. RESULTAAT UIT GEWONE WERKING NA FINANCIËLE RESULTAAT	-1.207.649,05	-223.443,84
VII. NIET-RECURRENTE OPBRENGSTEN	5.000,00	46.920,21
VIII. NIET-RECURRENTE KOSTEN	27.488,26	20.960,11
IX. BELASTINGEN OP HET RESULTAAT (+) (-)	0,00	0,00
X. BELASTINGVRIJE RESERVES	0,00	0,00
A. Ontbrekking aan de belastingvrije reserves (+)		
B. Overboeking naar de belastingvrije reserves (-)		
KI. RESULTAAT VAN HET BOEKJAAR	-1.230.137,31	-197.473,74
A. Aandeel van derden		
B. Aandeel van de Groep		

Partij CD&V
 Bijlage bij het financiële verslag
 Entiteit: CEDER VZW

Jaarrekening 2022 per entiteit

Jaarrekening CEDER VZW per 31/12/2022

1. BALANS

ACTIVA

VASTE ACTIVA

I. OPRICHTINGSKOSTEN

II. IMMATERIELE VASTE ACTIVA

III. MATERIELE VASTE ACTIVA

- A. Terreinen en gebouwen
- B. Installaties, machines en uitrusting
- C. Meubilair en rollend materieel
- D. Leasing en soortgelijke rechten
- E. Overige materiële vaste activa
- F. Activa in aanbouw en vooruitbetalingen

IV. FINANCIËLE VASTE ACTIVA

VLOTTENDE ACTIVA

V. VORDERINGEN OP MEER DAN EEN JAAR

- A. Handelsvorderingen
- B. Overige vorderingen

VI. VOORRADEN EN BESTELLINGEN IN UITVOERING

VII. VORDERINGEN OP TEN HOOGSTE EEN JAAR

- A. Vorderingen uit gewone werking
- B. Overige vorderingen

VIII. GELDBELEGGINGEN

IX. LIQUIDE MIDDELEN

X. OVERLOPENDE REKENINGEN

TOTAAL DER ACTIVA

	BJ 2022	BJ 2021
	0,00	0,00
	0,00	0,00
	0,00	0,00
	0,00	0,00
	0,00	0,00
	0,00	0,00
	0,00	0,00
	0,00	0,00
	149.708,54	76.625,54
	0,00	0,00
	0,00	0,00
	0,00	0,00
	0,00	0,00
	0,00	0,00
	0,00	0,00
	0,00	0,00
	149.671,04	76.625,54
	37,50	0,00
	149.708,54	76.625,54

Partij CD&V
Bijlage bij het financiële verslag
Entiteit: CEDER VZW

Jaarrekening 2022 per entiteit

Jaarrekening CEDER VZW per 31/12/2022

PASSIVA		BJ 2022	BJ 2021
EIGEN VERMOGEN		124.484,81	57.852,75
I.	MAATSCHAPPELIJK FONDS - KAPITAAL / INBRENG / UITGIFTEPREMIES RESERVES - BES (REKENINGEN 10 + 11 + 13)	57.852,75	6.801,40
II.	HERWAARDERINGSMEERWAARDEN	0,00	0,00
III.	OVERGEDRAGEN RESULTAAT		
	overgedragen winst (+)	66.632,86	49.050,35
	overgedragen verlies (-)		
IV.	KAPITAALSUBSIDIES	0,00	0,00
V.	BELANGEN VOOR DERDEN		
VOORZIENINGEN EN UITGESTELDE BELASTINGEN		0,00	0,00
VI.A.	Voorzieningen voor risico's en kosten		
A.	Voorzieningen voor verkiezingspropaganda	0,00	0,00
B.	Voorzieningen voor pensioen en soortgelijke verplichtingen	0,00	0,00
C.	Voorzieningen voor grote herstellings- en onderhoudswerken	0,00	0,00
D.	Voorzieningen voor overige risico's en kosten	0,00	0,00
VI.B.	Uitgestelde belastingen		
SCHULDEN		25.223,73	18.772,79
VII.	Schulden op meer dan een jaar	0,00	0,00
A.	Financiële schulden	0,00	0,00
	1 Kredietinstellingen	0,00	0,00
	2 Leasingschulden en soortgelijke	0,00	0,00
	3 Overige leningen	0,00	0,00
B.	Schulden uit gewone werking	0,00	0,00
C.	Overige schulden	0,00	0,00
VIII.	Schulden op ten hoogste één jaar	23.294,03	17.263,94
A.	Schulden op meer dan één jaar die binnen het jaar vervallen	0,00	0,00
B.	Financiële schulden	0,00	0,00
	1. Kredietinstellingen	0,00	0,00
	2. Overige schulden	0,00	0,00
C.	Schulden uit gewone werking	3.416,21	991,94
	Schulden met betrekking tot belastingen, bezoldigingen en		
D.	sociale lasten	19.877,82	16.271,40
	1. Belastingen	0,00	0,00
	2. Bezoldigingen en sociale lasten	19.877,82	16.271,40
E.	Overige schulden	0,00	0,00
IX.	Overlopende rekeningen	1.920,70	1.508,95
TOTAAL DER PASSIVA		149.708,54	76.625,54

Partij CD&V
Bijlage bij het financiële verslag
Entiteit: CEDER VZW

Jaarrekening 2022 per entiteit

Jaarrekening CEDER VZW per 31/12/2022

2. RESULTATENREKENING

I. OPBRENGSTEN UIT DE GEWONE WERKING

A.	Belgische overheidsbijdragen		
B.	Andere bijdragen	200.000,00	200.000,00
	0. Geconsolideerde verbonden entiteiten	200.000,00	200.000,00
	1. Niet geconsolideerde verbonden entiteiten	0,00	0,00
	2. Mandatarissen	0,00	0,00
	3. Andere	0,00	0,00
C.	Lidgelden		
D.	Opbrengsten uit het nimmerend vermogen		
F.	Opbrengsten van manifestaties, publicaties en reclame		
F.	Giften, schenkingen of legaten van natuurlijke personen		
G.	Diverse opbrengsten	5.831,96	7.775,56

II. KOSTEN VOOR DE GEWONE WERKING

A.I.	Voorraden en werken in uitvoering	0,00	0,00
	1. Inkopen		
	2. Wijzigingen in de voorraad en bestellingen in uitvoering		
A.II.	Locaties	0,00	0,00
	0. Geconsolideerde verbonden entiteiten		
	1. Niet geconsolideerde verbonden entiteiten		
	2. Mandatarissen		
	3. Andere	0,00	0,00
B.	Diensten en diverse goederen	15.599,86	12.282,57
	1. Huisvestingskosten	0,00	0,00
	2. Administratie en beheer	8.086,58	5.797,40
	3. Publicaties	0,00	0,00
	4. Reclame, propaganda en vergaderingen, inbegrepen de verkiezingskosten	302,50	4,30
	5. Diverse kosten	7.210,78	6.480,87
C.	Personeelskosten	173.198,38	146.019,92
D.	Afschrijvingen en waardeverminderingen op immateriële en materiële vaste activa	0,00	0,00
E.	Waardeverminderingen op voorraden en vorderingen uit de gewone werking	0,00	0,00
F.	Voorzieningen voor risico's en kosten (toev. (+), best. (-), terug (-))	0,00	0,00
G.	Andere kosten voor de gewone werking	209,14	203,40
H.	Geactiveerde kosten (-)	0,00	0,00
I.	Afschrijvingen op consolidatieverschillen	0,00	0,00

**III. RESULTAAT UIT DE GEWONE WERKING
VÓÓR FINANCIËEL RESULTAAT**

	BJ 2022	BJ 2021
	205.831,96	207.775,56
	0,00	0,00
	200.000,00	200.000,00
	200.000,00	200.000,00
	0,00	0,00
	0,00	0,00
	0,00	0,00
	5.831,96	7.775,56
	139.028,38	158.505,94
	0,00	0,00
	0,00	0,00
	0,00	0,00
	15.599,86	12.282,57
	0,00	0,00
	8.086,58	5.797,40
	0,00	0,00
	302,50	4,30
	7.210,78	6.480,87
	173.198,38	146.019,92
	0,00	0,00
	0,00	0,00
	0,00	0,00
	209,14	203,40
	0,00	0,00
	0,00	0,00
	66.823,58	49.269,81

Partij CD&V
 Bijlage bij het financiële verslag
 Entiteit: CEDER VZW

Jaarrekening 2022 per entiteit

Jaarrekening CEDER VZW per 31/12/2022

RESULTATENREKENING (vervolg)

	BJ 2022	BJ 2021
IV. FINANCIËLE OPBRENGSTEN		
A. Opbrengsten uit financiële vaste activa	0,00	0,00
B. Opbrengsten uit winstende activa	0,00	0,00
C. Overige financiële opbrengsten	0,00	0,00
V. FINANCIËLE KOSTEN	191,52	219,26
A. Kosten van schulden	0,00	0,00
Waardeverminderingen op vlottende activa andere		
B. dan bedraagd onder II E	0,00	0,00
C. Overige financiële kosten	191,52	219,26
VI. RESULTAAT UIT GEWONE WERKING NA FINANCIËLE RESULTAAT	66.632,06	49.050,35
VII. NIET-RECURRENTE OPBRENGSTEN	0,00	0,00
VIII. NIET-RECURRENTE KOSTEN	0,00	0,00
IX. BELASTINGEN OP HET RESULTAAT (+) (-)	0,00	0,00
X. BELASTINGVRIJE RESERVES	0,00	0,00
A. Onttrekking aan de belastingvrije reserves (+)		
B. Overboeking naar de belastingvrije reserves (-)		
XI. RESULTAAT VAN HET BOEKJAAR	66.632,06	49.050,35
A. Aandeel van derden		
B. Aandeel van de Groep		

Partij CD&V
 Bijlage bij het financiële verslag
 Entiteit: KAMERFRACHTIE FV

Jaarrekening 2022 per entiteit

Jaarrekening per 31/12/2022

	BJ 2022	BJ 2021
1. BALANS		
ACTIVA		
VASTE ACTIVA	6.582,18	1.712,84
I. OPRICHTINGSKOSTEN	0,00	0,00
II. IMMATERIELE VASTE ACTIVA	0,00	0,00
III. MATERIELE VASTE ACTIVA	5.582,18	1.712,84
A. Terreinen en gebouwen	0,00	0,00
B. Inste abtes, machines en uitrusting	1.838,84	
C. Meubilair en roerend materieel	4.743,34	1.712,84
D. Leasing en soortgelijke rechten	0,00	0,00
E. Overige materiele vaste activa	0,00	0,00
F. Activa in aanbouw en vooruitbetalingen	0,00	0,00
IV. FINANCIËLE VASTE ACTIVA	0,00	0,00
VLOTTENDE ACTIVA	1.306.786,91	1.218.732,84
V. VORDERINGEN OP MEER DAN EEN JAAR		0,00
A. Handelsvorderingen		
B. Overige vorderingen		0,00
VI. VOORRADEN EN BESTELLINGEN IN UITVOERING	0,00	0,00
VII. VORDERINGEN OP TEN HOOGSTE EEN JAAR	7.069,80	84,74
A. Vorderingen uit gewoon werking	7.069,80	
B. Overige vorderingen		84,74
VIII. GELDBELEGGINGEN	358.069,48	358.069,48
IX. LIQUIDE MIDDELEN	927.649,37	846.942,41
X. OVERLOPENDE REKENINGEN	4.198,06	3.636,21
TOTAAL DER ACTIVA	1.313.388,09	1.220.445,88

Partij CD&V
Bijlage bij het financiële verslag
Entiteit: **KAMERFRACHTIE FV**

Jaarrekening 2022 per subite

Jaarrekening per 31/12/2022

PASSIVA		Bj 2022	DJ 2021
EIGEN VERMOGEN		1.084.246,26	1.047.766,13
I.	MAATSCHAPPELIJK FONDS - KAPITAAL (INBRENG (UITGIFTEPREMIES RESERVES - BEB (REKENINGEN 10 + 11 + 13)	1.047.766,13	1.051.561,32
M.	HERWAARDERINGSMEERWAARDEN	0,00	0,00
III.	OVERGEDRAGEN RESULTAAT		
	overgedragen winst (+)	35.496,12	
	overgedragen verlies (-)		3.795,79
IV.	KAPITAALSUBSIDIES	0,00	0,00
V.	BELANGEN VOOR DERDEN		
VOORZIENINGEN EN UITGIFTEPREMIËRELASTINGEN		224.000,00	168.000,00
VI.A	Voorzieningen voor risico's en kosten		
A.	Voorzieningen voor verklaringsprocedés	224.000,00	158.302,00
B.	Voorzieningen voor pensioen en sportgelijke verplichtingen		
C.	Voorzieningen voor grote herstellings- en onderhoudswerken		
D.	Voorzieningen voor overige risico's en kosten		
VI.B	Uitgestelde belastingen		
SCHULDEN		5.122,83	4.675,55
VII	Schulden op meer dan één jaar	0,00	0,00
A.	Financiële schulden		
	1. Kredietinstellingen		
	2. Leasingverplichtingen en soortgelijke		
	3. Overige leningen		
B.	Schulden uit gewone werking		
C.	Overige schulden		
VIII.	Schulden op ten hoogste één jaar	4.991,25	4.546,66
A.	Schulden op meer dan één jaar die binnen het jaar vervallen	0,00	0,00
B.	Financiële schulden	0,00	0,00
	1. Kredietinstellingen		
	2. Overige schulden		
C.	Schulden uit gewone werking	4.991,25	4.546,66
	Schulden met betrekking tot belastingen, heffingszettingen en		
D.	socialasten	0,00	0,00
	1. Belastingen	0,00	0,00
	2. Bezoldigingen en sociale lasten	0,00	0,00
E.	Overige schulden	0,00	0,00
IX.	Overlopende rekeningen	131,58	132,89
TOTAAL DER PASSIVA		1.313.369,09	1.220.445,68

Partij CD&V
 Bijlage bij het financiële verslag
 Entiteit: **KAMERFRACHTIE FV**

Jaarrekening 2022 per entiteit

Jaarrekening per 31/12/2022

2. RESULTATENREKENING

I. OPBRENGSTEN UIT DE GEWONE WERKING

	BJ 2022	BJ 2021
A. Belgische overnidsbijdrager	139.315,41	124.575,06
B. Andere bijdragen	0,00	0,00
0. Geconsolideerde verbonden entiteiten	0,00	0,00
1. Niet geconsolideerde verbonden entiteiten		
1. Mandatarissen		
2. Andere		
C. Lidgeden	0,00	0,00
D. Opbrengsten uit het onroerend vermogen	0,00	0,00
E. Opbrengsten van manifestaties, publicaties en reclame	0,00	0,00
F. Cadeaux, schenkingen of legaten van natuurlijke personen	0,00	0,00
G. Diverse opbrengsten	65.750,32	54.817,70

II. KOSTEN VOOR DE GEWONE WERKING

	BJ 2022	BJ 2021
A. Voorraden en werken in uitvoering	0,00	0,00
1. Inkoop		
2. Wijzigingen in de voorraad en bestellingen in uitvoering		
A' Duitaties	75,00	1.200,00
0. Geconsolideerde verbonden entiteiten		
1. Niet geconsolideerde verbonden entiteiten		
2. Mandatarissen		
3. Andere	75,00	1.200,00
B. Diensten en diverse goederen	111.706,33	105.041,56
1. Huisvestingskosten	71,73	
2. Administratie en beheer	54.717,13	58.274,37
3. Publicaties		
4. Reclame, propaganda en vergaderingen, inclusief de verkoopkosten	56.521,50	24.272,72
5. Diverse kosten	190,00	11.884,14
C. Personeelskosten	39,90	214,05
D. Afschrijvingen en waardeverminderingen op immateriele en materiele vaste activa	1.182,23	0,00
E. Waardeverminderingen op voorraden en voorwerpen uit de gewone werking	0,00	143,41
F. Voorzieningen voor risico's en kosten (toev. +/-), best. +/-, terug (-/+)	56.300,00	56.300,00
G. Andere kosten voor de gewone werking	13,46	10,00
- Groeivoordeelen ()	0,00	0,00
Afschrijvingen op consolidatieverschillen	0,00	0,00

III. RESULTAAT UIT DE GEWONE WERKING VÓÓR FINANCIËEL RESULTAAT

38.068,88 -2.810,68

Partij CD&V
 Bijlage bij het financiële verslag
 Entiteit: KAMERFRACHTIE FV

Jaarrekening 2022 per entiteit

Jaarrekening per 31/12/2022

RESULTATENREKENING (vervolg)

	BJ 2022	BJ 2021
IV. FINANCIËLE OPBRENGSTEN	92,77	96,59
A. Opbrengsten uit financiële vaste activa	0,00	0,00
B. Opbrengsten uit vaste activa		96,29
C. Overige financiële opbrengsten	92,77	0,30
V. FINANCIËLE KOSTEN	318,47	1.031,70
A. Kosten van schulden	0,00	0,00
Waardeverminderingen op stoffende activa andere dan bedoeld onder II F	0,00	0,00
B.		
C. Overige financiële kosten	-318,47	1.031,70
VI. RESULTAAT UIT GEWONE WERKING NA FINANCIËLE RESULTAAT	36.480,13	-3.795,79
VII. NIET-RECURRENTE OPBRENGSTEN	0,00	0,00
VIII. NIET-RECURRENTE KOSTEN		
IX. BELASTINGEN OP HET RESULTAAT (+) (-)	0,00	0,00
X. BELASTINGVRIJE RESERVES	0,00	0,00
A. Onttrekking aan de belastingvrije reserves (+)		
B. Overboeking naar de belastingvrije reserves (-)		
XI. RESULTAAT VAN HET BOEKJAAR	36.480,13	-3.795,79
A. Aandeel van derden		
B. Aandeel van de Groep		

Partij CD&V
 Bijlage bij het financiële verslag
 Entiteit: **SENAATSFRACTIE**

Jaarrekening 2022 per entiteit

Jaarrekening per 31/12/2022

1. BALANS		BJ 2022	BJ 2021
ACTIVA			
VASTE ACTIVA		0,00	0,00
I.	OPRICHTINGSKOSTEN	0,00	0,00
II.	IMMATERIELE VASTE ACTIVA		
III.	MATERIELE VASTE ACTIVA	0,00	0,00
	A. Terrainen en gebouwen	0,00	0,00
	B. Installaties, machines en uitrusting	0,00	0,00
	C. Meubelen en andere materiële	0,00	0,00
	D. Leasing en soortgelijke rechten	0,00	0,00
	E. Overige materiële vaste activa	0,00	0,00
	F. Activa in aanbouw en vooruitbetalingen	0,00	0,00
IV.	FINANCIËLE VASTE ACTIVA	0,00	0,00
VLOTTENDE ACTIVA		627.544,07	585.249,87
V.	VORDERINGEN OP MEER DAN EEN JAAR	0,00	0,00
	A. Handelsvorderingen	0,00	0,00
	B. Overige vorderingen	0,00	0,00
VI.	VOORRADEN EN BESTELLINGEN IN UITVOERING	0,00	0,00
VII.	VORDERINGEN OP TEN HOOGSTE EEN JAAR	0,00	0,00
	A. Vorderingen uit gewone werking	0,00	0,00
	B. Overige vorderingen	0,00	0,00
VIII.	GELDBELEGGINGEN	0,00	0,00
IX.	LIQUIDE MIDDELEN	627.122,07	584.811,51
X.	OVERLOPENDE REKENINGEN	422,00	438,36
TOTAAL DER ACTIVA		627.544,07	585.249,87

Partij CD&V
 Bijlage bij het financiële verslag
 Entiteit: **SENAATSFRACTIE**

Jaarrekening 2022 per entiteit

Jaarrekening per 31/12/2022

PASSIVA		BJ 2022	BJ 2021
EIGEN VERMOGEN		619.329,54	578.907,88
I.	MAATSCHAPPELIJK FONDUS - KAPITAAL (INBRENG / MITGIFTEPREMIES - RESERVES - BES (REKENINGEN 10 + 11 + 13))	575.927,81	536.115,20
II.	HERWAARDERINGSMEERWAARDEN	0,00	0,00
III.	OVERGEDRAGEN RESULTAAT		
	overgedragen winst (+)	40.421,70	42.788,64
	overgedragen verlies (-)		
IV.	KAPITAALSUBSIDIES	0,00	0,00
V.	BELANGEN VOOR DERDEN	0,00	0,00
VOORZIENINGEN EN UITGESTELDE BELASTINGEN		8.000,00	6.000,00
VI.A.	Voorzieningen voor risico's en kosten	8.000,00	6.000,00
	A. Voorzieningen voor verkiezingspropaganda		
	B. Voorzieningen voor pensioen en spaargeldverplichtingen	0,00	0,00
	C. Voorzieningen voor grote herstellings- en onderhoudswerken	0,00	0,00
	D. Voorzieningen voor overige risico's en kosten	0,00	0,00
VI.B.	Uitgestelde belastingen	0,00	0,00
SCHULDEN		214,53	342,03
VII.	Schulden op meer dan één jaar	0,00	0,00
	A. Financiële schulden	0,00	0,00
	1. Kredietinstellingen	0,00	0,00
	2. Leasingschulden en soortgelijke	0,00	0,00
	3. Overige leningen	0,00	0,00
	B. Schulden uit gewone werking	0,00	0,00
	C. Overige schulden	0,00	0,00
VIII.	Schulden op ten hoogste één jaar	214,53	342,03
	A. Schulden op meer dan één jaar die binnen het jaar vervallen	0,00	0,00
	B. Financiële schulden	0,00	0,00
	1. Kredietinstellingen	0,00	0,00
	2. Overige schulden	0,00	0,00
	C. Schulden uit gewone werking	214,53	342,03
	Schulden met betrekking tot belastingen, bezoldigingen en		
	D. sociale lasten	0,00	0,00
	1. Belastingen	0,00	0,00
	2. Bezoldigingen en sociale lasten	0,00	0,00
	F. Overige schulden	0,00	0,00
IX.	Overlopende rekeningen		
TOTAAL DER PASSIVA		627.544,07	585.249,87

Partij CD&V
Bijlage bij het financiële verslag
Entiteit: **SENAATSFRACTIE**

Jaarrekening 2022 per entiteit

Jaarrekening per 31/12/2022

2. RESULTATENREKENING

	BJ 2022	BJ 2021
I. OPBRENGSTEN UIT DE GEWONE WERKING	115.674,23	115.070,86
A. Belgische overheidsbijdragen	114.744,60	114.711,60
B. Andere bijdragen	0,00	0,00
0. Geconsolideerde verbonden entiteiten		
1. Niet geconsolideerde verbonden entiteiten		
2. Mandatarissen	0,00	3,00
3. Andere		
C. Lidgeld	0,00	3,00
D. Opbrengsten uit het onroerend vermogen	0,00	3,00
E. Opbrengsten van manifestaties, publicaties en reclame	0,00	3,00
F. Giften, schenkingen of legaten van natuurlijk personen	0,00	3,00
G. Diverse opbrengsten	329,63	266,26
II. KOSTEN VOOR DE GEWONE WERKING	75.213,54	72.201,39
A1. Voorraden en werkdag in uitvoering	0,00	0,00
1. Koopen		
2. Wijzigingen in de voorraad en bestellingen in uitvoering		
A. Dotaties		
0. Geconsolideerde verbonden entiteiten	64.744,56	64.744,56
1. Niet geconsolideerde verbonden entiteiten		
2. Mandatarissen		
3. Andere		
B. Diensten en diverse goederen	8.461,33	6.973,98
1. Huurvestingskosten		0,00
2. Administratie en beheer	3.770,54	4.416,75
3. Publicaties		0,00
4. Reclame, propaganda en vergaderingen, inclusief de verkoopkosten	4.690,79	557,23
5. Diverse kosten		0,00
C. Personeelskosten		0,00
D. Afschrijvingen en waardeverminderingen op immateriële en materiële vaste activa		674,34
E. Waardeverminderingen op voorraden en vorderingen uit de gewone werking		3,00
F. Voorzieningen voor risico's en kosten (toev. (+), terug (-))	2.000,00	2.000,00
G. Andere kosten voor de gewone werking	4,00	0,35
- Geactiveerde kosten (-)		0,30
+ Afschrijvingen op consolidatieverschillen		0,30
III. RESULTAAT UIT DE GEWONE WERKING VOOR FINANCIËEL RESULTAAT	40.460,69	42.869,47

Partij CD&V
 Bijlage bij het financiële verslag
 Entiteit: **SENAATSFRACTIE**

Jaarrekening 2021 per entiteit

Jaarrekening CD&V Senaatsfractie per 31/12/2022

RESULTATENREKENING (vervolg)

	BJ 2022	DJ 2021
IV. FINANCIËLE OPBRENGSTEN		
A Opbrengsten uit financiële vaste activa	27,02	26,99
B Opbrengsten uit vlottende activa	0,00	0,00
C Overige financiële opbrengsten	27,01	26,99
V. FINANCIËLE KOSTEN		
A Kosten van schulden	69,00	67,28
Waardoverminderingen op valutarske activa andere dan bedoeld onder 1.F	0,00	0,00
B Overige financiële kosten	69,00	67,28
VI. RESULTAAT UIT GEWONE WERKING NA FINANCIËLE RESULTAAT	40.421,70	42.788,64
VII. NIET-RECURRENTE OPBRENGSTEN	0,00	0,00
VIII. NIET-RECURRENTE KOSTEN	0,00	0,00
IX. BELASTINGEN OP HET RESULTAAT (+) (-)	0,00	0,00
X. BELASTINGVRIJE RESERVES	0,00	0,00
A Onttrekking aan de belastingvrije reserves (+)		
B Overboeking naar de belastingvrije reserves (-)		
XI. RESULTAAT VAN HET BOEKJAAR	40.421,70	42.788,64
A Aandeel van derden		
B Aandeel van de Groep		

Partij CD&V

Bijlage bij het financiële verslag

Entiteit: **FRACTIE VLAAMS PARLEMENT FV**

Jaarrekening 2022 per entiteit

Jaarrekening per 31/12/2022

1. BALANS		BJ 2022	BJ 2021
ACTIVA			
VASTE ACTIVA		2.741,47	1.725,58
I.	OPRICHTINGSKOSTEN	0,00	0,00
II.	IMMATERIELE VASTE ACTIVA	0,00	0,00
III.	MATERIELE VASTE ACTIVA	2.741,47	1.725,58
	A. Terreinen en gebouwen	0,00	0,00
	B. Installaties, machines en uitrusting	1.231,58	0,00
	C. Meubilair en rollend materieel	1.509,89	1.725,58
	D. Leasing en verzorgingskosten	0,00	0,00
	F. Overige materiële vaste activa	0,00	0,00
	F. Activa in aanbouw en vooruitbetalingen	0,00	0,00
IV.	FINANCIELE VASTE ACTIVA	0,00	0,00
VLOTTENDE ACTIVA		1.391.946,27	1.232.432,60
V.	VORDERINGEN OP MEER DAN EEN JAAR	0,00	0,00
	A. Handelsvorderingen		
	B. Overige vorderingen	0,00	0,00
VI.	VOORRADEN EN BESTELLINGEN IN UITVOERING	0,00	0,00
VII.	VORDERINGEN OP TEN HOOGSTE EEN JAAR	3.780,40	0,00
	A. vorderingen uit gewone werking	3.780,40	
	B. Overige vorderingen		
VIII.	GELDBELEGGINGEN	108.547,91	114.471,64
IX.	LIQUIDE MIDDELEN	1.276.498,75	1.114.725,31
X.	OVERLOPENDE REKENINGEN	3.092,01	3.155,90
TOTAAL DER ACTIVA		1.394.687,84	1.234.158,24

Partij CD&V

Bijlage bij het financiële verslag

Entiteit: **FRACTIE VLAAMS PARLEMENT FV**

Jaarrekening 2022 per entiteit

Jaarrekening per 31/12/2022

PASSIVA		RJ 2022	BJ 2021
<i>EIGEN VERMOGEN</i>		1.164.601,81	1.066.243,98
I.	MAATSCHAPPELIJK FONDS - KAPITAAL / INBRENG / UITGIFTEPREMIËS - RESERVES - BES (REKENINGEN 10 + 11 + 13)	1.066.241,96	998.385,80
II.	HERWAARDERINGSMEERWAARDEN	0,00	0,00
III.	OVERGEDRAGEN RESULTAAT		
	overgedragen winst (+)	38.357,85	67.860,18
	overgedragen verlies (-)		
IV.	KAPITAALSUBSIDIES	0,00	1,00
V.	BELANGEN VOOR DERDEN		
	VOORZIENINGEN EN UITGESTELDE BELASTINGEN	217.768,00	165.326,00
VIA.	Voorzieningen voor risico's en kosten	217.768,00	165.326,00
	A. Voorzieningen voor verkoopspiegende	217.768,00	165.326,00
	B. Voorzieningen voor pensioen en soortgelijke verplichtingen		
	C. Voorzieningen voor grote herstellings- en onderhoudswerken	0,00	0,00
	D. Voorzieningen voor overige risico's en kosten	0,00	0,00
VIB.	Uitgestelde belastingen	0,00	0,00
	SCHULDEN	12.318,03	4.589,26
VII.	Schulden op meer dan een jaar	0,00	0,00
	A. Financiële schulden	0,00	0,00
	1. Kredietinstellingen	0,00	0,00
	2. Levensschulden en soortgelijke	0,00	0,00
	3. Overige leningen	0,00	0,00
	B. Schuld uit gewone werking	0,00	0,00
	C. Overige schulden	0,00	0,00
VII.	Schulden op ten hoogste één jaar	9.272,49	1.793,46
	A. Schuld op meer dan één jaar die binnen het jaar vervallen	0,00	0,00
	ii. Financiële schulden	0,00	0,00
	1. Kredietinstellingen	0,00	0,00
	2. Overige schulden	0,00	0,00
	C. Schuld uit gewone werking	9.272,49	1.793,46
	Schuld met betrekking tot belastingen, bezoldigingen en		
	D. sociale lezer	0,00	0,00
	1. Belastingen	0,00	0,00
	2. Bezoldigingen en sociale lasten	0,00	0,00
	E. Overige schulden	0,00	0,00
VIII.	Overlopende rekeningen	3.045,54	2.941,80
	TOTAAL DER PASSIVA	1.394.687,84	1.234.158,24

Partij CD&V
 Bijlage bij het financiële verslag
 Entiteit: **FRACTIE VLAAMS PARLEMENT FV**

Jaarrekening 2022 per

Jaarrekening per 31/12/2022

2. RESULTATENREKENING

	BJ 2022	BJ 2021
OPBRENGSTEN UIT DE GEWONE WERKING		
I.	658.936,59	526.790,15
A. Belgische overheidsbijdragen	538.487,61	576.495,15
B. Andere bijdragen		
0. Geconsolideerde verbonden entiteiten		
1. Niet geconsolideerde verbonden entiteiten		
2. Mandatarissen	0,00	0,00
3. Andere		
C. Lidgelden	0,00	0,00
D. Opbrengsten uit het onroerend vermogen	0,00	0,00
E. Opbrengsten van manifestaties, publicaties en reclame		
F. Giften, schenkingen of legaten van natuurlijke personen	0,00	0,00
G. Diverse opbrengsten	18.448,98	29.897,00
	557.821,61	556.592,15
KOSTEN VOOR DE GEWONE WERKING		
II.	0,00	0,00
A. Voorraden en werken in uitvoering		
1. Inkoop		
2. Wijzigingen in de voorraad en bestellingen in uitvoering		
B. Totales	418.025,52	409.293,84
0. Geconsolideerde verbonden entiteiten	418.025,52	409.293,84
1. Niet geconsolideerde verbonden entiteiten		
2. Mandatarissen		
3. Andere		
B. Diensten en diverse goederen	79.774,00	100.585,32
1. Huisvestingskosten		0,00
2. Administratie en beheer	28.438,40	43.977,54
3. Publicaties		
4. Reclame, propagande en vergaderingen, inbegrepen de verkeerskosten	44.439,59	49.339,75
5. Diverse kosten	5.897,00	7.568,03
C. Personeelskosten		
D. Afschrijvingen en waardeverminderingen op immateriële en materiële vaste activa	527,11	215,60
L. Waardeverminderingen op voorraden en vorderingen uit de gewone werking		
F. Voorzieningen voor risico's en kosten (toev. [+], heft. [-], terug [-])	54.492,00	54.492,00
G. Andere kosten voor de gewone werking	21,92	21,89
H. Geactiveerde kosten (-)		
. Afschrijvingen op consolidatieverschillen		
RESULTAAT UIT DE GEWONE WERKING	104.114,95	67.831,41
III. VÓÓR FINANCIËEL RESULTAAT		

Partij CD&V

Bijlage bij het financiële verslag

Entiteit: **FRACTIE VLAAMS PARLEMENT FV**

Jaarrekening 2022 per entiteit

Jaarrekening per 31/12/2022

	BJ 2022	BJ 2021
	FINANCIËLE OPBRENGSTEN	
	256,57	145,18
IV.	A. Opbrengsten uit financiële vaste activa	0,00
	0,00	0,00
	B. Opbrengsten uit vlottende activa	144,97
	256,57	0,11
	C. Overige financiële opbrengsten	
	FINANCIËLE KOSTEN	
	6.214,09	116,31
V.	A. Kosten van schulden	0,00
	0,00	0,00
	B. Waardeverminderingen op vlottende activa andere dan bedoeld onder II E	
	6.214,09	116,31
	C. Overige financiële kosten	
VI.	RESULTAAT UIT GEWONE WERKING NA FINANCIËLE RESULTAAT	67.860,18
	90.257,83	67.860,18
	NIET-RECURRENTE OPBRENGSTEN	
	0,00	0,00
VII.	NIET-RECURRENTE KOSTEN	
VIII.	BELASTINGEN OP HET RESULTAAT (+) (-)	
	0,00	0,00
IX.	BELASTINGVRIJE RESERVES	
	0,00	0,00
X.	A. Onttrekking aan de belastingvrije reserves (+)	
	B. Overboeking naar de belastingvrije reserves (-)	
	RESULTAAT VAN HET BOEKJAAR	67.860,18
	90.257,83	67.860,18
XI.	Aantek. van de RfR	
	Aantek. van de Grcp	

Partij CD&V
Bijlage bij het financiële verslag

Jaarrekening 2022 per entiteit

Entiteit: **FRACTIE BRUSSELS HOOFD. PARLEMENT**

Jaarrekening per 31/12/2022

1. BALANS

ACTIVA

VASTE ACTIVA

I. **OPRICHTINGSKOSTEN**

II. **IMMATERIELE VASTE ACTIVA**

III. **MATERIELE VASTE ACTIVA**

- A. Terreinen en gebouwen
- B. Installaties, machines en uitrusting
- C. Meubilair en rollend materieel
- D. Leasing en soortgelijke rechten
- E. Overige materiële vaste activa
- F. Activa in aanbouw en vooruitbetalingen

IV. **FINANCIELE VASTE ACTIVA**

VLOTTENDE ACTIVA

V. **VORDERINGEN OP MEER DAN EEN JAAR**

- A. Handelsvorderingen
- B. Overige vorderingen

VI. **VOORRADEN EN BESTELLINGEN IN UITVOERING**

VII. **VORDERINGEN OP TEN HOOGSTE EEN JAAR**

- A. Vorderingen uit gewone werking
- B. Overige vorderingen

VIII. **GELDBELEGGINGEN**

IX. **LIQUIDE MIDDELEN**

X. **OVERLOPENDE REKENINGEN**

TOTAAL DER ACTIVA

	BJ 2022	BJ 2021
	2.232,78	1.711,79
I.	0,00	0,00
II.	0,00	0,00
III.	2.232,78	1.711,79
A.	0,00	0,00
B.	7.732,78	1.711,79
C.	0,00	0,00
D.	0,00	0,00
E.	0,00	0,00
F.	0,00	0,00
IV.	0,00	0,00
	104.133,26	110.741,17
V.	0,00	54,00
A.		54,00
B.	0,00	0,00
VI.	0,00	0,00
VII.	0,00	0,00
A.	0,00	0,00
B.		0,00
VIII.	0,00	0,00
IX.	102.163,05	110.727,14
X.	1.970,21	460,03
TOTAAL DER ACTIVA	106.366,04	112.452,96

Partij CD&V

Bijlage bij het financiële verslag

Jaarrekening 2022 per entiteit

Entiteit: **FRACTIE BRUSSELS HOOFD. PARLEMENT**Jaarrekening per 31/12/2022

PASSIVA		BJ 2022	BJ 2021
<i>EIGEN VERMOGEN</i>		56.905,75	104.668,41
I.	MAATSCHAPPELIJK FONDS - KAPITAAL / INBRENG / UITGIFTEPREMIES RESERVE'S - BES (REKENINGEN 10 + 11 + 13)	104.668,41	102.132,40
II.	HERWAARDERINGSMEERWAARDEN	0,00	0,00
III.	OVERGEDRAGEN RESULTAAT		
	overgedragen winst (+)		2.596,01
	overgedragen verlies (-)	-2.762,66	
IV.	KAPITAALSUBSIDIES	0,00	0,00
V.	BELANGEN VOOR DERDEN	0,00	0,00
<i>VOORZIENINGEN EN UITGESTELDE BELASTINGEN</i>		5.066,68	3.800,01
VI.A.	Voorzieningen voor risico's en kosten	5.066,68	3.800,01
A	Voorzieningen voor verkrijgingspropegaride	0,00	0,00
B	Voorzieningen voor pensioen en soortgelijke verplichtingen	0,00	0,00
C	Voorzieningen voor grote herstel- en onderhoudswerken	0,00	0,00
D	Voorzieningen voor overige risico's en kosten	0,00	0,00
VI.B.	Uitgestelde belastingen		
<i>SCHULDEN</i>		4.793,61	3.984,54
VII.	Schulden op meer dan een jaar		109,46
A.	Financiële schulden	0,00	0,00
	1. Kredietinstellingen	0,00	0,00
	2. Leasingschulden en soortgelijke	0,00	0,00
	3. Overige leningen	0,00	0,00
B.	Schulden uit gewone werking		109,46
C.	Overige schulden	0,00	0,00
VIII.	Schulden op ten hoogste één jaar	29,50	0,00
A.	Schulden op meer dan één jaar die binnen het jaar vervallen	0,00	0,00
B.	Financiële schulden	0,00	0,00
	1. Kredietinstellingen		
	2. Overige schulden		
C.	Schulden uit gewone werking	29,50	0,00
	Schulden met betrekking tot belastingen, bezoldigingen en		
D.	sociale lasten	0,00	0,00
	1. Belastingen		
	2. Bezoldigingen en sociale lasten		
E.	Overige schulden	0,00	0,00
VIII.	Overlopende rekeningen	4.364,11	3.875,08
TOTAAL DER PASSIVA		106.366,04	112.452,96

Partij CD&V

Bijlage bij het financiële verslag

Entiteit: **FRACTIE BRUSSELS HOOFD. PARLEMENT**

Jaarrekening 2022 per entiteit

Jaarrekening per 31/12/2022**2. RESULTATENREKENING**

	BJ 2022	BJ 2021
I. OPBRENGSTEN UIT DE GEWONE WERKING	29.068,73	29.660,50
A Belgische overheidsbijdragen	8.931,26	8.443,81
B. Andere bijdragen	16.734,47	15.196,56
0. Geconsolideerde verbonden entiteiten		
1. Niet geconsolideerde verbonden entiteiten		
2. Mandatarissen		
3. Andere		
C. Lidgelden	0,00	0,00
D. Opbrengsten uit het onroerend vermogen	0,00	0,00
E. Opbrengsten van manifestaties, publicaties en reclame	0,00	0,00
F. Giften, schenkingen of legaten van natuurlijke personen	0,00	0,00
G. Diverse opbrengsten	4.002,00	120,13
II. KOSTEN VOOR DE GEWONE WERKING	36.752,63	20.948,58
A.I. Voorraden en werker in uitvoering	0,00	10,00
1. Inkoop		10,00
2. Wijzigingen in de voorraad en bestellingen in uitvoering		
A.II. Dotaties	7.000,00	3.571,00
0. Geconsolideerde verbonden entiteiten	7.000,00	
1. Niet geconsolideerde verbonden entiteiten		3.500,00
2. Mandatarissen		
3. Andere		71,00
B. Diensten en diverse goederen	27.197,25	14.834,09
1. Huisvestingskosten		
2. Administratie en beheer	14.094,05	7.563,00
3. Publicaties	100,19	2.483,50
4. Reclame, propaganda en vergaderingen, inbegrepen de verkiezingskosten	12.711,01	2.686,63
5. Diverse kosten	252,00	2.100,96
C. Personeelskosten	12,70	9,00
D. Afschrijvingen en waardeverminderingen op immateriële en materiële vaste activa	1.276,01	1.048,66
E. Waardeverminderingen op voorraden en vorderingen uit de gewone werking		249,16
F. Voorzieningen voor risico's en kosten (toev. (+), best. (-) terug ())	1.266,67	1.266,67
G. Andere kosten voor de gewone werking		0,00
H. Geactiveerde kosten ()		0,00
I. Afschrijvingen op consolidatieverschillen		0,00
III. RESULTAAT UIT DE GEWONE WERKING VOÓR FINANCIEEL RESULTAAT	-7.683,90	2.671,92

Partij CDBV

Bijlage bij het financiële verslag

Entiteit: **FRACTIE BRUSSELS HOOFD. PARLEMENT**

Jaarrekening 2022 per entiteit

Jaarrekening per 31/12/2022**RESULTATENREKENING (vervolg)**

	BJ 2022	BJ 2021
IV. FINANCIËLE OPBRENGSTEN		
A. Opbrengsten uit financiële vaste activa	0,90	0,36
B. Opbrengsten uit vlottende activa		
C. Overige financiële opbrengsten	0,90	0,36
V. FINANCIËLE KOSTEN	75,66	135,85
A. Kosten van schulden		
Waardeverminderingen op vlottende activa andere		
dan bedpeld onder II F		
B. Overige financiële kosten	75,66	135,85
VI. RESULTAAT UIT GEWONE WERKING NA FINANCIËLE RESULTAAT	-7.762,66	2.536,01
VII. NIET-RECURRENTE OPBRENGSTEN	0,00	0,00
VIII. NIET-RECURRENTE KOSTEN	0,00	0,00
IX. BELASTINGEN OP HET RESULTAAT (+) (-)	0,00	0,00
X. BELASTINGVRIJE RESERVES	0,00	0,00
A. Onttrekking aan de belastingvrije reserves (+)		
B. Overboeking naar de belastingvrije reserves (-)		
XI. RESULTAAT VAN HET BOEKJAAR	-7.762,66	2.536,01
A. Aandeel van derden		
B. Aandeel van de Groep		

Partij CD&V
 Bijlage bij het financiële verslag
 Entiteit: **FRACTIE PROV ANTWERPEN FV**

Jaarrekening 2022 per entiteit

Jaarrekening per 31/12/2022

1. BALANS

ACTIVA

VASTE ACTIVA

I. OPRICHTINGSKOSTEN

II. IMMATERIELE VASTE ACTIVA

III. MATERIELE VASTE ACTIVA

- A. Terreinen en gebouwen
- B. Installaties, machines en uitrusting
- C. Meubilair en rollend materieel
- D. Leasing en soortgelijke rechten
- E. Overige materiële vaste activa
- F. Activa in aanbouw en vooruitbetalingen

IV. FINANCIËLE VASTE ACTIVA

VLOTTENDE ACTIVA

V. VORDERINGEN OP MEER DAN EEN JAAR

- A. Handelsvorderingen
- B. Overige vorderingen

VI. VOORRADEN EN BESTELLINGEN IN UITVOERING

VII. VORDERINGEN OP TEN HOOGSTE EEN JAAR

- A. Vorderingen uit gewone werking
- B. Overige vorderingen

VIII. GELDBELEGGINGEN

IX. LIQUIDE MIDDELEN

X. OVERLOPENDE REKENINGEN

TOTAAL DER ACTIVA

	BJ 2022	BJ 2021
	0,00	0,00
I.	0,00	0,00
II.	0,00	0,00
III.	0,00	0,00
A.	0,00	0,00
B.	0,00	0,00
C.	0,00	0,00
D.	0,00	0,00
E.	0,00	0,00
F.	0,00	0,00
IV.	0,00	0,00
	12.561,91	11.957,17
V.	0,00	0,00
A.	0,00	0,00
B.	0,00	0,00
VI.	0,00	0,00
VII.	105,20	0,00
A.	0,00	0,00
B.	105,20	
VIII.	0,00	0,00
IX.	12.456,71	11.851,97
X.	0,00	105,20
	12.561,91	11.957,17

Partij CD&V

Bijlage bij het financiële verslag

Entiteit: **FRACTIE PROV ANTWERPEN FV**

Jaarrekening 2022 per entiteit

Jaarrekening per 31/12/2022

PASSIVA		BJ 2022	BJ 2021
EGEN MIDDELEN		12.561,91	11.957,17
I.	MAATSCHAPPELIJK FONDS EN RESERVES	11.957,17	11.547,64
II.	HERWAARDERINGSMEERWAARDEN	0,00	0,00
III.	OVERGEDRAGEN RESULTAAT		
	overgedragen winst (+)	604,74	909,53
	overgedragen verlies (-)		
IV.	KAPITAALSUBSIDIES	0,00	0,00
V.	BELANGEN VOOR DERDEN		
VOORZIENINGEN EN UITGESTELDE BELASTINGEN		0,00	0,00
VI.A.	Voorzieningen voor risico's en kosten	0,00	0,00
A.	Voorzieningen voor verkiezingspropaganda	0,00	0,00
B.	Voorzieningen voor pensioen en soortgelijke verplichtingen	0,00	0,00
C.	Voorzieningen voor grote herstellings- en onderhoudswerken	0,00	0,00
D.	Voorzieningen voor overige risico's en kosten	0,00	0,00
VI.B.	Uitgestelde belastingen	0,00	0,00
SCHULDEN		0,00	0,00
VII.	Schulden op meer dan een jaar	0,00	0,00
A.	Financiële schulden	0,00	0,00
	1. Kredietinstellingen	0,00	0,00
	2. Leasingschulden en soortgelijke	0,00	0,00
	3. Overige leningen	0,00	0,00
B.	Schulden uit gewone werking	0,00	0,00
C.	Overige schulden	0,00	0,00
VIII.	Schulden op ten hoogste één jaar	0,00	0,00
A.	Schulden op meer dan één jaar die binnen het jaar vervallen	0,00	0,00
B.	Financiële schulden	0,00	0,00
	1. Kredietinstellingen	0,00	0,00
	2. Overige schulden	0,00	0,00
C.	Schulden uit gewone werking		
	Schulden met betrekking tot belastingen, benodigingen en		
D.	sociale lasten	0,00	0,00
	1. Belastingen	0,00	0,00
	2. Bezoldigingen en sociale lasten	0,00	0,00
E.	Overige schulden	0,00	0,00
IX.	Overlopende rekeningen		
TOTAAL DER PASSIVA		12.561,91	11.957,17

Partij CD&V
 Bijlage bij het financiële verslag
 Entiteit: **FRACTIE PROV ANTWERPEN FV**

Jaarrekening 2022 per entiteit

Jaarrekening per 31/12/2022

1. RESULTATENREKENING

	BJ 2022	BJ 2021
I. OPBRENGSTEN UIT DE GEWONE WERKING	10.000,00	6.399,55
A. Belgische overheidsbijdragen	10.000,00	6.399,55
B. Andere bijdragen	0,00	0,00
0. Geconsolideerde verbonden entiteiten	0,00	0,00
1. Niet geconsolideerde verbonden entiteiten		
2. Mandatarissen	0,00	0,00
3. Andere		
C. Lidgelden	0,00	0,00
D. Opbrengsten uit het onroerend vermogen	0,00	0,00
E. Opbrengsten van manifestaties, publicaties en reclame	0,00	0,00
F. Giften, schenkingen of legaten van natuurlijke personen	0,00	0,00
G. Diverse opbrengsten	0,00	0,00
II. KOSTEN VOOR DE GEWONE WERKING	9.289,82	5.389,90
A. I. Voorraden en werken in uitvoering	0,00	0,00
1. Inkoop	0,00	0,00
2. Wijzigingen in de voorraad en bestellingen in uitvoering	0,00	0,00
A. II. Dotaties	3.110,71	1.339,85
0. Geconsolideerde verbonden entiteiten	0,00	0,00
1. Niet geconsolideerde verbonden entiteiten	0,00	0,00
2. Mandatarissen	3.110,71	1.339,85
3. Andere	0,00	0,00
B. Diensten en diverse goederen	6.179,11	4.050,05
1. Huisvestingskosten	0,00	0,00
2. Administratie en beheer	5.838,66	3.352,85
3. Publicaties	0,00	0,00
4. Reclame, propaganda en vergaderingen, inbegrepen de voorkeuzingskosten	340,45	697,20
5. Diverse kosten	0,00	0,00
C. Personeelskosten	0,00	0,00
D. Afschrijvingen en waardeverminderingen op immateriële en materiële vaste activa	0,00	0,00
F. Waardeverminderingen op voorraden en vorderingen uit de gewone werking	0,00	0,00
H. Voorzieningen voor risico's en kosten (toev. (+), best. (-), terug (-))	0,00	0,00
G. Andere kosten voor de gewone werking	0,00	0,00
H. Geactiveerde kosten (-)	0,00	0,00
I. Afschrijvingen op consolidatieverschillen	0,00	0,00
III. RESULTAAT UIT DE GEWONE WERKING VÓÓR FINANCIËEL RESULTAAT	710,18	1.009,65

Partij CD&V

Bijlage bij het financiële verslag

Entiteit: **FRACTIE PROV ANTWERPEN FV**

Jaarrekening 2022 per entiteit

Jaarrekening per 31/12/2022**RESULTATENREKENING (vervolg)**

	BJ 2022	BJ 2021
IV. FINANCIËLE OPBRENGSTEN	0,00	0,00
A. Opbrengsten uit financiële vaste activa	0,00	0,00
B. Opbrengsten uit vloeiende activa	0,00	0,00
L. Overige financiële opbrengsten	0,00	0,00
V. FINANCIËLE KOSTEN	105,44	100,08
A. Kosten van schulden	0,00	0,00
Waardeverminderingen op vloeiende activa andere		
dan bedoeld onder II E	0,00	0,00
C. Overige financiële kosten	105,44	100,08
VI. RESULTAAT UIT GEWONE WERKING NA FINANCIËLE RESULTAAT	604,74	909,57
VII. NIET-RECURRENTE OPBRENGSTEN	0,00	0,00
VIII. NIET-RECURRENTE KOSTEN	0,00	0,00
IX. BELASTINGEN OP HET RESULTAAT (+) (-)	0,00	0,00
X. BELASTINGVRIJE RESERVES	0,00	0,00
A. Onttrekking aan de belastingvrije reserves (+)		
B. Overtoeking naar de belastingvrije reserves (-)		
XI. RESULTAAT VAN HET BOEKJAAR	604,74	909,57
A. Aandeel van derden		
B. Aandeel van de Groep		

Partij CD&V

Bijlage bij het financiële verslag

Entiteit: **UNITAS PROVINCIE ANTWERPEN VZW**

Jaarrekening 2022 per entiteit

Jaarrekening per 31/12/2022**1. BALANS****ACTIVA****VASTE ACTIVA**I. **OPRICHTINGSKOSTEN**II. **IMMATERIELE VASTE ACTIVA**III. **MATERIELE VASTE ACTIVA**

A. Terreinen en gebouwen

B. Installaties, machines en uitrusting

C. Meubilair en rollend materieel

D. Leasing en soortgelijke rechten

E. Overige materiële vaste activa

F. Activa in aanbouw en vooruitbetalingen

IV. **FINANCIELE VASTE ACTIVA****VLOTTENDE ACTIVA**V. **VORDERINGEN OP MEER DAN EEN JAAR**

A. Handelsvorderingen

B. Overige vorderingen

VI. **VOORRADEN EN BESTELLINGEN IN
UITVOERING**VII. **VORDERINGEN OP TEN HOOGSTE EEN JAAR**

A. Vorderingen uit gewone werking

B. Overige vorderingen

VIII. **GELDBELEGGINGEN**IX. **LIQUIDE MIDDELEN**X. **OVERLOPENDE REKENINGEN****TOTAAL DER ACTIVA**

	BJ 2022	BJ 2021
	40.218,54	34.697,57
I. OPRICHTINGSKOSTEN	0,00	0,00
II. IMMATERIELE VASTE ACTIVA	0,00	0,00
III. MATERIELE VASTE ACTIVA	588,80	967,83
A. Terreinen en gebouwen		0,00
B. Installaties, machines en uitrusting	588,80	967,83
C. Meubilair en rollend materieel		
D. Leasing en soortgelijke rechten		
E. Overige materiële vaste activa		
F. Activa in aanbouw en vooruitbetalingen		
IV. FINANCIELE VASTE ACTIVA	39.629,74	34.729,74
VLOTTENDE ACTIVA	516.058,03	486.898,56
V. VORDERINGEN OP MEER DAN EEN JAAR	12.002,00	13.335,00
A. Handelsvorderingen		
B. Overige vorderingen	12.002,00	13.335,00
VI. VOORRADEN EN BESTELLINGEN IN UITVOERING	0,00	0,00
VII. VORDERINGEN OP TEN HOOGSTE EEN JAAR	9.618,00	10.145,00
A. Vorderingen uit gewone werking	7.998,00	6.665,00
B. Overige vorderingen	1.620,00	3.480,00
VIII. GELDBELEGGINGEN	687,18	
IX. LIQUIDE MIDDELEN	449.450,64	412.051,24
X. OVERLOPENDE REKENINGEN	44.300,23	61.361,30
TOTAAL DER ACTIVA	558.276,57	521.596,13

Partij CD&V

Bijlage bij het financiële verslag

Entiteit: UNITAS PROVINCIE ANTWERPEN VZW

Jaarrekening 2022 per entiteit

Jaarrekening per 31/12/2022

PASSIVA		BJ 2022	BJ 2021
EIGEN VERMOGEN		309.775,35	315.852,87
I.	MAATSCHAPPELIJK FONDS - KAPITAAL / INBRENG / UITGIFTEPREMIES RESERVES - BĒS (REKENINGEN 10 + 11 + 13)	315.852,87	282.111,48
II.	HERWAARDERINGSMEERWAARDEN	0,00	0,00
III.	OVERGEDRAGEN RESULTAAT		
	overgedragen winst (+)		33.138,79
	overgedragen verlies (-)	-7.078,52	
IV.	KAPITAALSUBSIDIES	0,00	0,00
V.	BELANGEN VOOR DERDEN		
VOORZIENINGEN EN UITGESTELDE BELASTINGEN		238.111,00	198.489,00
VI.A.	Voorzieningen voor risico's en kosten	238.111,00	198.489,00
A.	Voorzieningen voor verkiezingspropaganda	238.111,00	198.489,00
B.	Voorzieningen voor pensioen en soortgelijke verplichtingen	0,00	0,00
C.	Voorzieningen voor grote herstellings- en onderhoudswerken	0,00	0,00
D.	Voorzieningen voor overige risico's en kosten	0,00	0,00
VI.B.	Uitgestelde belastingen	0,00	0,00
SCHULDEN		9.390,22	7.940,44
VII.	Schulden op meer dan een jaar	0,00	0,00
A.	Financiële schulden	0,00	0,00
	1. Kredietinstellingen	0,00	0,00
	2. Leasingschulden en soortgelijke	0,00	0,00
	3. Overige leningen	0,00	0,00
B.	Schulden uit gewone werking	0,00	0,00
C.	Overige schulden	0,00	0,00
VIII.	Schulden op ten hoogste één jaar	9.390,22	7.940,44
A.	Schulden op meer dan één jaar die binnen het jaar vervallen	0,00	0,00
B.	Financiële schulden	0,00	0,00
	1. Kredietinstellingen	0,00	0,00
	2. Overige schulden	0,00	0,00
C.	Schulden uit gewone werking	9.390,22	7.940,44
	Schulden met betrekking tot belastingen, bezoldigingen en		
D.	sociale lasten	0,00	0,00
	1. Belastingen	0,00	0,00
	2. Bezoldigingen en sociale lasten	0,00	0,00
E.	Overige schulden		
IX.	Overlopende rekeningen		
TOTAAL DER PASSIVA		556.276,57	522.283,31

Partij CD&V

Bijlage bij het financiële verslag

Entiteit: **UNITAS PROVINCIE ANTWERPEN VZW**

Jaarrekening 2022 per entiteit

Jaarrekening per 31/12/2022**2. RESULTATENREKENING**

	BJ 2022	BJ 2021
I. OPBRENGSTEN UIT DE GEWONE WERKING	96.850,18	107.395,47
A. Belgische overheidsbijdragen	13.425,34	20.134,09
B. Andere bijdragen	73.953,82	86.160,70
0. Geconsolideerde verbonden entiteiten	2.556,00	
1. Niet geconsolideerde verbonden entiteiten	24.980,36	28.987,00
2. Mandatarissen	45.417,46	57.378,70
4. Andere		
C. Lidgelden		
D. Opbrengsten uit het onroerend vermogen		
E. Opbrengsten van manifestaties, publicaties en reclame		
F. Giften, schenkingen of legaten van natuurlijke personen		
G. Diverse opbrengsten	9.471,02	896,68
II. KOSTEN VOOR DE GEWONE WERKING	108.437,46	72.620,37
	0,00	0,00
A.I. Voorraden en werken in uitvoering	0,00	0,00
1. Inkopen		
2. Wijzigingen in de voorraad en bestellingen in uitvoering		
A.II. Dotaties	0,00	496,40
0. Geconsolideerde verbonden entiteiten		
1. Niet geconsolideerde verbonden entiteiten		
2. Mandatarissen		496,40
4. Andere		
B. Diensten en diverse goederen	68.218,49	30.401,93
1. Huisvestingskosten	19.761,36	18.028,23
2. Administratie en beheer	17.177,19	6.829,08
3. Publicaties	514,25	
4. Reclame, propaganda en vergaderingen, inbegrepen de verkiezingskosten	23.526,30	4.706,50
5. Diverse kosten	7.239,45	838,04
C. Personeelskosten		
D. Afschrijvingen en waardeverminderingen op immateriële en materiële vaste activa	379,03	
E. Waardeverminderingen op voorraden en vorderingen uit de gewone werking		3.997,94
F. Voorzieningen voor risico's en kosten (toev. (+), best. (-), terug (-))	39.622,00	44.677,00
G. Andere kosten voor de gewone werking	217,94	107,17
H. Geactiveerde kosten (-)		
I. Afschrijvingen op consolidatieverschillen		
III. RESULTAAT UIT DE GEWONE WERKING VÓÓR FINANCIËEL RESULTAAT	-11.587,28	34.775,10

Partij CD&V

Bijlage bij het financiële verslag

Entiteit: **UNITAS PROVINCIE ANTWERPEN VZW**

Jaarrekening 2022 per entiteit

Jaarrekening per 31/12/2022**RESULTATENREKENING (vervolg)**

	BJ 2022	BJ 2021
IV. FINANCIËLE OPBRENGSTEN		
A. Opbrengsten uit financiële vaste activa	0,01	64,06
B. Opbrengsten uit vlottende activa	0,00	0,00
C. Overige financiële opbrengsten	0,01	64,06
V. FINANCIËLE KOSTEN		
A. Kosten van schulden	41,25	173,03
Waardeverminderingen op vlottende activa andere	0,00	0,00
B. dan bedoeld onder II F	0,00	0,00
C. Overige financiële kosten	41,24	128,25
VI. RESULTAAT UIT GEWONE WERKING NA FINANCIËLE RESULTAAT	-11.828,52	34.710,91
VII. NIET-RECURRENTE OPBRENGSTEN	4.550,00	
VIII. NIET-RECURRENTE KOSTEN		977,62
IX. BELASTINGEN OP HET RESULTAAT (+) (-)	0,00	0,00
X. BELASTINGVRIJE RESERVES	0,00	0,00
A. Onttrekking aan de belastingvrije reserves (+)		
B. Overboeking naar de belastingvrije reserves (-)		
X. RESULTAAT VAN HET BOEKJAAR	-7.078,52	33.738,29
A. Aandeel van derden		
B. Aandeel van de Groep		

Partij CD&V
Bijlage bij het financiële verslag

Jaarrekening 2022 per entiteit

Entiteit: CVBA TEHUIS VAN CD&V

Jaarrekening per 31/12/2022

1. BALANS

ACTIVA

VASTE ACTIVA

I. OPRICHTINGSKOSTEN

II. IMMATERIELE VASTE ACTIVA

III. MATERIELE VASTE ACTIVA

- A. Terreinen en gebouwen
- B. Installaties, machines en uitrusting
- C. Meubilair en rollend materieel
- D. Leasing en soortgelijke rechten
- E. Overige materiële vaste activa
- F. Activa in aanbouw en vooruitbetalingen

IV. FINANCIËLE VASTE ACTIVA

VIJFTIENDE ACTIVA

V. VORDERINGEN OP MEER DAN EEN JAAR

- A. Handelsvorderingen
- B. Overige vorderingen

VI. VOORRADEN EN BESTELLINGEN IN UITVOERING

VII. VORDERINGEN OP TEN HOOGSTE EEN JAAR

- A. Vorderingen uit gewone werking
- B. Overige vorderingen

VIII. GELDBELEGGINGEN

IX. LIQUIDE MIDDELEN

X. OVERLOPENDE REKENINGEN

TOTAAL DER ACTIVA

	G.I 2022	G.I 2021
	323.147,27	335.755,41
I.	0,00	0,00
II.	0,00	0,00
III.	323.147,27	322.650,84
A.	312.695,61	322.650,84
B.	10.451,66	13.064,57
C.		
D.		
E.		
F.		
IV.	0,00	0,00
	14.803,28	13.197,68
V.	0,00	0,00
A.		
B.		
VI.	0,00	0,00
VII.	0,00	0,00
A.		
B.		
VIII.	0,00	0,00
IX.	14.803,28	13.197,68
X.	0,00	0,00
TOTAAL DER ACTIVA	337.950,55	348.953,09

Partij CD&V
 Bijlage bij het Financiële verslag
 Entiteit: CVBA TEHUIS VAN CD&V

Jaarrekening 2022 per entiteit

Jaarrekening per 31/12/2022

PASSIVA		BJ 2022	BJ 2021
<i>EIGEN MIDDELEN</i>		120.071,13	212.563,16
I.	MAATSCHAPPELIJK FONDS - KAPITAAL (INBRENG) UITGIFTÉPRÉMIËS - RESERVE (REKENINGEN 10 + 11 + 13)	217.131,53	212.813,65
II.	HERWAARDERINGSMEERWAARDEN	0,00	0,00
III.	OVERGEDRAGEN RESULTAAT		
	overgedragen winst (4)	2.940,60	2.250,49
	overgedragen verlies (1-)		
IV.	KAPITAALSUBSIDIES	0,00	0,00
V.	BELANGEN VOOR DERDEN	0,00	0,00
<i>VOORZIENINGEN EN UITGESTELDE BELASTINGEN</i>		49.488,26	51.298,81
VI.A.	Voorzieningen voor risico's en kosten	0,00	0,00
A.	Voorzieningen voor verkiezingspropaganda	0,00	0,00
B.	Voorzieningen voor pensioen en soortgelijke verplichtingen	0,00	0,00
C.	Voorzieningen voor grote herstellings- en onderhoudswerken	0,00	0,00
D.	Voorzieningen voor overige risico's en kosten	0,00	0,00
VI.B.	Uitgestelde belastingen	49.488,26	50.967,12
<i>SCHULDEN</i>		69.390,16	75.091,12
VII.	Schulden op meer dan één jaar	0,00	0,00
A.	Financiële schulden	20.000,00	20.000,00
	1 Kredietinstellingen		
	2 Leasingschulden en soortgelijke		
	3 Overige leningen	20.000,00	20.000,00
B.	Schulden uit gewone werking		
C.	Overige schulden		
VIII.	Schulden op ten hoogste één jaar	4.390,16	4.091,12
A.	Schulden op meer dan één jaar die binnen het jaar vervallen	0,00	0,00
B.	Financiële schulden		
	1 Kredietinstellingen		
	2 Overige schulden	600,00	600,00
C.	Schulden uit gewone werking	3.790,16	4.491,12
	Schulden met betrekking tot belastingen, bezoldigingen en		
D.	sociale lasten	0,00	0,00
	1 Belastingen	0,00	0,00
	2 Bezoldigingen en sociale lasten	0,00	0,00
E.	Overige schulden	0,00	0,00
IX.	Overlopende rekeningen	44.000,00	50.000,00
TOTAAL DER PASSIVA		337.860,55	348.853,09

Partij CD&V
 Bijlage bij het financiële verslag
 Entiteit: CVBA TEHUIS VAN CD&V

Jaarrekening 2022 per entiteit

Jaarrekening per 31/12/2022

2. RESULTATENREKENING

	BJ 2022	BJ 2021
I. OPBRENGSTEN UIT DE GEWONE WERKING	14.400,00	14.400,00
A. Belgische overheidsubsidies		
B. Andere bijdragen	0,00	0,00
0. Geconsolideerde verbonden entiteiten	0,00	0,00
1. Niet geconsolideerde verbonden entiteiten		
2. Mandatarissen	0,00	0,00
3. Andere		
C. Lidgelden		
D. Opbrengsten uit het anroerend vermogen	14.400,00	14.400,00
E. Opbrengsten van manifestaties, publicaties en reclame	0,00	0,00
F. Giften, schenkingen of legaten van natuurlijke personen	0,00	0,00
G. Diverse opbrengsten	0,00	0,00
II. KOSTEN VOOR DE GEWONE WERKING	18.477,58	21.374,42
Ai. Voorraden en werken in uitvoering	0,00	0,00
1. Inkoop		
2. Wijzigingen in de voorraad en bestellingen in uitvoering		
Aii. Intaxes	0,00	0,00
0. Geconsolideerde verbonden entiteiten	0,00	0,00
1. Niet geconsolideerde verbonden entiteiten		
2. Mandatarissen		
3. Andere	0,00	0,00
0. Diensten en diverse goederen	3.261,65	4.809,58
1. Huisvestingskosten		
2. Administratie en beheer		
3. Publicaties	0,00	0,00
4. Reclame, propaganda en vergaderingen, inbegrepen de verkrijgingskosten	0,00	0,00
5. Diverse kosten	0,50	0,00
C. Personeelskosten	0,50	0,00
D. Afschrijvingen en waardeverminderingen op immateriële en materiële vaste activa	12.608,14	12.608,14
E. Waardeverminderingen op voorraden en vorderingen uit de gewone werking	0,00	0,00
F. Voorzieningen voor risico's en kosten (toev. +), best. (-), terug (-)	0,00	0,00
G. Andere kosten voor de gewone werking	2.607,79	2.956,70
H. Reactiveerde kosten (-)	0,00	0,00
I. Afschrijvingen op consolidatieverschillen	0,00	0,00
III. RESULTAAT UIT DE GEWONE WERKING	-4.077,58	-6.974,42
VÓÓR FINANCIËEL RESULTAAT		

Partij CD&V
 Bijlage bij het financiële verslag
 Entiteit: CVBA TEHUIS VAN CD&V

Jaarrekening 2022 per entiteit

Jaarrekening per 31/12/2022

RESULTATENREKENING (vervolg)

	BJ 2022	BJ 2021
IV. FINANCIËLE OPBRENGSTEN		
A. Opbrengsten uit financiële vaste activa	0,00	0,00
B. Opbrengsten uit vlottende activa	0,00	0,00
C. Overige financiële opbrengsten	0,00	0,00
V. FINANCIËLE KOSTEN	224,00	518,25
A. Kosten van schulden	0,00	0,00
Waardeverminderingen op vlottende activa andere		
B. dan bedoeld onder II E	0,00	0,00
C. Overige financiële kosten	224,00	518,25
VI. RESULTAAT UIT GEWONE WERKING NA FINANCIËLE RESULTAAT	-4.301,58	-7.482,67
VII. NIET-RECURRENTE OPBRENGSTEN	0,00	0,00
VIII. NIET-RECURRENTE KOSTEN		
IX. BELASTINGEN OP HET RESULTAAT (+) (-)	0,00	0,00
X. BELASTINGVRIJE RESERVES	7.242,18	7.242,18
A. Onttrekking aan de belastingvrije reserves (+)	1.810,55	2.142,24
B. Overboeking naar de belastingvrije reserves (-)	5.431,63	5.099,94
XI. RESULTAAT VAN HET BOEKJAAR	2.940,60	-250,19
A. Aandeel van derden		
B. Aandeel van de Groep		

Partij CD&V
 Bijlage bij het financieel verslag
 Entiteit: UNITAS ARRO LIMBURG

Jaarrekening 2022 per entiteit

Jaarrekening per 31/12/2022

1. BALANS		BJ 2022	BJ 2021
ACTIVA			
VASTE ACTIVA		282.344,87	185.761,69
I.	OPRICHTINGSKOSTEN	0,00	0,00
II.	IMMATERIELE VASTE ACTIVA	0,00	0,00
III.	MATERIELE VASTE ACTIVA	282.344,87	185.761,69
A.	Terrainen en gebouwen		
B.	Installaties, machines en uitrusting	9.060,29	11.972,44
C.	Meubilair en rollend materieel	36.147,90	17.126,06
D.	Leasing en soortgelijke verkeer		
E.	Overige materiële vaste activa	237.136,68	156.663,19
F.	Activa in aanbouw en vooruitbetalingen		
IV.	FINANCIELE VASTE ACTIVA	0,00	0,00
VLOTTENDE ACTIVA		775.352,89	886.412,93
V.	VORDERINGEN OP MEER DAN EEN JAAR	5.000,00	5.000,00
A.	Handelsvorderingen		
B.	Overige vorderingen	5.000,00	5.000,00
VI.	VOORRADEN EN BESTELLINGEN IN UITVOERING	0,00	0,00
VII.	VORDERINGEN OP TEN HOOGSTE EEN JAAR	37.691,13	43.934,87
A.	Vorderingen uit gewone werking	11.436,14	27.228,63
B.	Overige vorderingen	26.254,99	16.706,24
VIII.	GELDBELEGGINGEN	0,00	0,00
IX.	LIQUIDE MIDDELEN	632.059,60	627.956,41
X.	OVERLOPENDE REKENINGEN	100.525,19	179.481,85
TOTAAL DER ACTIVA		1.057.698,76	992.174,62

Partij CD&V
 bijlage bij het financiële verslag
 Entiteit: **UNITAS ARRO LIMBURG**

Jaarrekening 2022 per entiteit

Jaarrekening per 31/12/2022

PASSIVA		BJ 2022	BJ 2021
EIGEN VERMOGEN		766.609,23	763.651,09
I.	MAATSCHAPPELIJK FONDS - KAPITAAL / INBRENG / UITGIFTEPREMIES - RESERVES - BES- (REKENINGEN 10 + 11 + 13)	763.651,09	715.413,33
II.	HERWAARDERINGSMEERWAARDEN	0,00	0,00
III.	OVERGEDRAGEN RESULTAAT overgedragen winst (+) overgedragen verlies (-)	2.957,14	48.237,76
IV.	KAPITAALSUBSIDIES	0,00	0,00
V.	BELANGEN VOOR DERDEN	0,00	0,00
VOORZIENINGEN EN UITGESTELDE BELASTINGEN		227.663,89	179.645,00
VI.A.	Voorzieningen voor risico's en kosten	227.663,89	179.645,00
	A. Voorzieningen voor verkiezingspropaganda	209.146,08	160.538,54
	B. Voorzieningen voor pensioen en soortgelijke verplichtingen		
	C. Voorzieningen voor grote herstellingen- en onderhoudswerken		
	D. Voorzieningen voor overige risico's en kosten	24.511,77	19.106,46
VI.B.	Uitgestelde belastingen		
SCHULDEN		63.420,68	48.878,53
VII.	Schulden op meer dan een jaar	0,00	0,00
	A. Financiële schulden	0,00	0,00
	1. Kredietinstellingen	0,00	0,00
	2. Leasingschulden en soortgelijke	0,00	0,00
	3. Overige leningen	0,00	0,00
	B. Schulden uit gewone werking	0,00	0,00
	C. Overige schulden	0,00	0,00
VIII.	Schulden op ten hoogste één jaar	60.605,53	48.173,12
	A. Schulden op meer dan een jaar die binnen het jaar vervallen	0,00	0,00
	B. Financiële schulden	0,00	0,00
	1. Kredietinstellingen	0,00	0,00
	2. Overige schulden	0,00	0,00
	C. Schulden uit gewone werking	45.101,73	34.263,37
	Schulden met betrekking tot belastingen, bezoldigingen en		
	D. sociale lasten		13.905,75
	1. Belastingen		
	2. Bezoldigingen en sociale lasten	15.198,90	13.905,75
	F. Overige schulden		
IX.	Overlopende rekeningen	2.731,05	705,41
TOTAAL DER PASSIVA		1.057.698,76	992.174,62

Partij CD&V
Bijlage bij het financiële verslag
Entiteit: **UNITAS ARRO LIMBURG**

Jaarrekening 2022 per entiteit:

Jaarrekening per 31/12/2022

2. RESULTATENREKENING

	BJ 2022	BJ 2021
I. OPBRENGSTEN UIT DE GEWONE WERKING	327.676,73	324.073,33
A. Belgische overheidsbijdragen	200.704,52	200.704,52
B. Andere bijdragen	80.443,69	73.702,40
C. Betrokkenheidsverhoudingen met andere entiteiten		
1. Hier geconsolideerde verbanden en zusterentiteiten	36.075,38	37.754,38
2. Mandatarissen	44.374,31	40.948,02
3. Andere		
C. Lidgeden		
D. Opbrengsten uit het onroerend vermogen		
L. Opbrengsten van manifestaties, publicaties en reclame	12,00	
F. Giften, schenkingen of legaten van natuurlijke personen	12.088,00	10.870,14
G. Diversie opbrengsten	34.427,52	38.792,97
II. KOSTEN VOOR DE GEWONE WERKING	524.423,60	575.316,86
M. Voorraden en werken in uitvoering	0,00	0,00
1. Inkopen	0,00	0,00
2. Wijzigingen in de voorraad en bestellingen in uitvoering	0,00	0,00
N. Dotaties	27.056,63	24.565,78
0. Geconsolideerde verbanden en zusterentiteiten		
1. Hier geconsolideerde verbanden en zusterentiteiten	27.055,53	24.565,78
2. Mandatarissen		
3. Andere		
O. Diensten en diverse goederen	121.713,96	111.388,75
1. Huurvestingskosten	35.435,74	25.062,93
2. Administratie en beheer	25.059,75	15.328,22
3. Publicaties	2.641,75	5,20
4. Reclame, propaganda en vergaderingen, inclusief de verkeeringskosten	56.607,48	34.955,54
5. Overige kosten	1.969,75	6.058,86
P. Personeelskosten	104.667,19	95.433,38
Q. Afschrijvingen en waardeverminderingen op immatirele en materiële vaste activa	17.144,18	11.640,28
R. Waardeverminderingen op voorraden en Vorderingen uit de gewone werking	0,00	0,00
F. Verzetningen voor risico's en kosten (bzw. (+), best. ; terug)	48.018,85	47.183,60
G. Andere kosten voor de gewone werking	5.822,84	5.080,07
H. Geachtvande kosten (-)		0,00
I. Afschrijvingen op constructieverschillen		0,00
III. RESULTAAT UIT DE GEWONE WERKING VÓÓR FINANCIEEL RESULTAAT	3.253,09	48.753,17

Partij CD&V
Bijlage bij het financiële verslag
Entiteit: **UNITAS ARRO LIMBURG**

Jaarrekening 2022 per entiteit

Jaarrekening per 31/12/2022

RESULTATENREKENING (vervolg)

	BJ 2022	BJ 2021
IV. FINANCIËLE OPBRENGSTEN		
A. Opbrengsten uit financiële vaste activa	0,00	1,70
B. Opbrengsten uit vlottende activa	0,00	0,00
C. Overige financiële opbrengsten	0,00	1,70
V. FINANCIËLE KOSTEN	296,01	284,51
A. Kosten van schulden	0,00	0,00
Waardeverminderingen op vlottende activa andere		
B. dan bedoeld onder II E	0,00	0,00
C. Overige financiële kosten	296,01	284,51
VI. RESULTAAT UIT GEWONE WERKING NA FINANCIËLE RESULTAAT	2.957,14	48.470,36
VII. NIET-RECURRENTE OPBRENGSTEN	0,00	0,00
VIII. NIET-RECURRENTE KOSTEN		253,00
IX. BELASTINGEN OP HET RESULTAAT (+) (-)	0,00	0,00
X. BELASTINGVRIJE RESERVES	0,00	0,00
A. Onttrekking aan de belastingvrije reserves (+)		
B. Overboeking naar de belastingvrije reserves (-)		
XI. RESULTAAT VAN HET BOEKJAAR	2.957,14	48.217,36
A. Aandeel van gezamen		
B. Aandeel van de Groep		

Partij CD&V
Bijlage bij het financiële verslag

Jaarrekening 2022 per entiteit

Entiteit: CD&V PROVINCIERAADSFRACHTIE LIMBURG FV

Jaarrekening per 31/12/2022

1. BALANS

ACTIVA

VASTE ACTIVA

I. OPRICHTINGSKOSTEN

II. IMMATERIELE VASTE ACTIVA

III. MATERIELE VASTE ACTIVA

- A. Terrinen en gebouwen
- B. Installaties, machines en uitrusting
- C. Meubilair en rollend materieel
- b. Leasing en soortgelijke rechten
- F. Overige materiële vaste activa
- L. Activa in aanbouw en vooruitbetalingen

IV. FINANCIËLE VASTE ACTIVA

VLOTTENDE ACTIVA

V. VORDERINGEN OP MEER DAN EEN JAAR

- A. Handelsvorderingen
- B. Overige vorderingen

VI. VOORRADEN EN BESTELLINGEN IN UITVOERING

VII. VORDERINGEN OP TEN HOOGSTE EEN JAAR

- A. Vorderingen uit gewone werking
- B. Overige vorderingen

VIII. GELOBELEGGINGEN

IX. LIQUIDE MIDDELEN

X. OVERLOPENDE REKENINGEN

TOTAAL DER ACTIVA

	BJ 2022	BJ 2021
	0,00	0,00
I. OPRICHTINGSKOSTEN	0,00	0,00
II. IMMATERIELE VASTE ACTIVA	0,00	0,00
III. MATERIELE VASTE ACTIVA	0,00	0,00
A. Terrinen en gebouwen	0,00	0,00
B. Installaties, machines en uitrusting	0,00	0,00
C. Meubilair en rollend materieel	0,00	0,00
b. Leasing en soortgelijke rechten	0,00	0,00
F. Overige materiële vaste activa	0,00	0,00
L. Activa in aanbouw en vooruitbetalingen	0,00	0,00
IV. FINANCIËLE VASTE ACTIVA	0,00	0,00
VLOTTENDE ACTIVA	1.345,94	17.702,51
V. VORDERINGEN OP MEER DAN EEN JAAR	0,00	0,00
A. Handelsvorderingen	0,00	0,00
B. Overige vorderingen	0,00	0,00
VI. VOORRADEN EN BESTELLINGEN IN UITVOERING	0,00	0,00
VII. VORDERINGEN OP TEN HOOGSTE EEN JAAR	0,00	0,00
A. Vorderingen uit gewone werking	0,00	0,00
B. Overige vorderingen	0,00	0,00
VIII. GELOBELEGGINGEN	0,00	0,00
IX. LIQUIDE MIDDELEN	1.345,94	17.702,51
X. OVERLOPENDE REKENINGEN	0,00	0,00
TOTAAL DER ACTIVA	1.345,94	17.702,51

Partij CD&V

Bijlage bij het financiële verslag

Entiteit: CD&V PROVINCIERAADSFRACHTIE LIMBURG FV

Jaarrekening 2022 per entiteit

Jaarrekening per 31/12/2022

PASSIVA		BJ 2022	BJ 2021
EIGEN VERMOGEN			
		-7.830,07	-5.472,47
I.	MAATSCHAPPELIJK FONDS - KAPITAAL / INBRENG / UITGIFTEPREMIES - RESERVES - BES(rekeningen 10-11-13)	-5.472,47	
II.	HERWAARDERINGSMEERWAARDEN	0,00	0,00
III.	OVERGEDRAGEN RESULTAAT		-5.472,47
	overgedragen winst (+)		17.093,17
	overgedragen verlies (-)	-2.363,60	-17.565,59
IV.	KAPITAALSUBSIDIES	0,00	0,00
V.	BELANGEN VOOR DERDEN		
VOORZIENINGEN EN UITGESTELDE BELASTINGEN		0,00	0,00
VI.A.	Voorzieningen voor risico's en kosten	0,00	0,00
A.	Voorzieningen voor verkiezingspropaganda	0,00	0,00
B.	Voorzieningen voor pensioen en soortgelijke verplichtingen	0,00	0,00
C.	Voorzieningen voor grote herstellings- en onderhoudswerken	0,00	0,00
D.	Voorzieningen voor overige risico's en kosten	0,00	0,00
VI.B.	Uitgestelde belastingen	0,00	0,00
SCHULDEN		9.182,01	23.174,98
VII.	Schulden op meer dan een jaar	0,00	0,00
A.	Financiële schulden	0,00	0,00
	1. Kredietinstellingen	0,00	0,00
	2. Leasingschulden en soortgelijke	0,00	0,00
	3. Overige leningen	0,00	0,00
B.	Schulden uit gewone werking	0,00	0,00
C.	Overige schulden	0,00	0,00
VIII.	Schulden op ten hoogste één jaar	9.182,01	23.174,98
A.	Schulden op meer dan één jaar die binnen het jaar vervallen	0,00	0,00
B.	Financiële schulden	0,00	0,00
	1. Kredietinstellingen	0,00	0,00
	2. Overige schulden	0,00	0,00
C.	Schulden uit gewone werking	9.182,01	23.174,98
	Schulden met betrekking tot belastingen, bezoldigingen en		
D.	sociale lasten	0,00	0,00
	1. Belastingen	0,00	0,00
	2. Bezoldigingen en sociale lasten	0,00	0,00
E.	Overige schulden	0,00	0,00
IX.	Overlopende rekeningen	0,00	0,00
TOTAAL DER PASSIVA		1.345,94	17.702,51

Partij CD&V
Bijlage bij het financieel verslag

Jaarrekening 2022 per entiteit

Entiteit: CD&V PROVINCIEAARADSFRACIE LIMBURG FV

Jaarrekening per 31/12/2022

2. RESULTATENREKENING

	BJ 2022	BJ 2021
I. OPBRENGSTEN UIT DE GEWONE WERKING	16.220,42	16.844,25
A Belgische overheidsbijdragen	16.220,42	16.220,42
B. Andere bijdragen	0,00	0,00
C. Geconsolideerde verbonden entiteiten	0,00	0,00
1. Niet geconsolideerde verbonden entiteiten		
2. Mandatarissen		
3. Andere		
C. Lidgelden	0,00	0,00
D. Opbrengsten uit het onroerend vermogen	0,00	0,00
F. Opbrengsten van manifestaties, publicaties en reclame	0,00	0,00
H. Giften, schenkingen of legaten van natuurlijke personen	0,00	0,00
G. Diverse opbrengsten		624,23
II. KOSTEN VOOR DE GEWONE WERKING	18.545,22	18.986,79
A.I. Voorraden en werken in uitvoering	0,00	0,00
1. Inkopen		
2. Wijzigingen in de voorraad en bestellingen in uitvoering		
A.II. Dotaties	0,00	0,00
II. Geconsolideerde verbonden entiteiten	0,00	0,00
1. Niet geconsolideerde verbonden entiteiten		
2. Mandatarissen		
3. Andere	0,00	0,00
B. Diensten en diverse goederen	18.545,22	18.986,79
1. Huisvestingskosten	782,41	541,49
2. Administratie en beheer	17.762,81	18.445,30
3. Publicaties		
4. Reclame, propaganda en vergaderingen, inbegrepen de verkiezingskosten	0,00	0,00
5. Diverse kosten		
C. Personeelskosten		
D. Afschrijvingen en waardeverminderingen op immateriële en materiële vaste activa	0,00	0,00
E. Waardeverminderingen op voorraden en vorderingen uit de gewone werking	0,00	0,00
F. Voorzieningen voor risico's en kosten (toev. [+], best. [-], terug [-])	0,00	0,00
G. Andere kosten voor de gewone werking		
H. Geactiveerde kosten (-)	0,00	0,00
I. Afschrijvingen op consolidatieverschillen		
III. RESULTAAT UIT DE GEWONE WERKING VOOR FINANCIËEL RESULTAAT	-2.324,80	-2.142,34

Partij CD&V

Beilage bij het financiële verslag

Entiteit: CD&V PROVINCIERAADSFRACHTIE LIMBURG FV

Jaarrekening 2022 per entiteit

Jaarrekening per 31/12/2022

RESULTATENREKENING (vervolg)

	BJ 2022	BJ 2021
IV. FINANCIËLE OPBRENGSTEN	0,00	0,00
A. Opbrengsten uit financiële vaste activa	0,00	0,00
B. Opbrengsten uit vlottende activa		
C. Overige financiële opbrengsten	0,00	0,00
V. FINANCIËLE KOSTEN	38,80	25,68
A. Kosten van schulden	0,00	0,00
Waardeverminderingen op vlottende activa andere dan bedoeld onder II E	0,00	0,00
B. Overige financiële kosten	38,80	25,68
VI. RESULTAAT UIT GEWONE WERKING NA FINANCIËLE RESULTAAT	-2.363,60	-2.168,02
VII. NIET-RECURRENTE OPBRENGSTEN	0,00	0,00
VIII. NIET-RECURRENTE KOSTEN	0,00	0,00
IX. BELASTINGEN OP HET RESULTAAT (+) (-)	0,00	0,00
X. BELASTINGVRIJE RESERVES		
A. Onttrekking aan de belastingvrije reserves (+)		
B. Overboeking naar de belastingvrije reserves (-)		
XI. RESULTAAT VAN HET BOEKJAAR	-2.363,60	-2.168,02
A. Aandeel van derden		
B. Aandeel van de Groep		

Partij CD&V
 Bijlage bij het financiële verslag
 Entiteit: CD&V FRACTIE VLAAMS-BRABANT VZW

Jaarrekening 2022 per entiteit

Jaarrekening per 31/12/2022

1. BALANS

ACTIVA

VASTE ACTIVA

I. OPRICHTINGSKOSTEN

II. IMMATERIELE VASTE ACTIVA

III. MATERIELE VASTE ACTIVA

- A. Terreinen en gebouwen
- B. Installaties, machines en uitrusting
- C. Meubilair en rollend materieel
- D. Leasing en soortgelijke rechten
- E. Overige materiele vaste activa
- F. Activa in aanbouw en vooruitbetalingen

IV. FINANCIËLE VASTE ACTIVA

VLOTTENDE ACTIVA

V. VORDERINGEN OP MEER DAN EEN JAAR

- A. Handelsvorderingen
- B. Overige vorderingen

VI. VOORRADEN EN BESTELLINGEN IN UITVOERING

VII. VORDERINGEN OP TEN HOOGSTE EEN JAAR

- A. Vorderingen uit gewone werking
- B. Overige vorderingen

VIII. GELDBELEGGINGEN

IX. LIQUIDE MIDDELEN

X. OVERLOPENDE REKENINGEN

TOTAAL DER ACTIVA

	BJ 2022	BJ 2021
	0,00	0,00
I. OPRICHTINGSKOSTEN	0,00	0,00
II. IMMATERIELE VASTE ACTIVA	0,00	0,00
III. MATERIELE VASTE ACTIVA	0,00	0,00
A. Terreinen en gebouwen	0,00	0,00
B. Installaties, machines en uitrusting	0,00	0,00
C. Meubilair en rollend materieel	0,00	0,00
D. Leasing en soortgelijke rechten	0,00	0,00
E. Overige materiele vaste activa	0,00	0,00
F. Activa in aanbouw en vooruitbetalingen	0,00	0,00
IV. FINANCIËLE VASTE ACTIVA	0,00	0,00
VLOTTENDE ACTIVA	406.743,92	407.513,40
V. VORDERINGEN OP MEER DAN EEN JAAR	0,00	0,00
A. Handelsvorderingen	0,00	0,00
B. Overige vorderingen	0,00	0,00
VI. VOORRADEN EN BESTELLINGEN IN UITVOERING	0,00	0,00
VII. VORDERINGEN OP TEN HOOGSTE EEN JAAR	0,00	0,00
A. Vorderingen uit gewone werking	0,00	0,00
B. Overige vorderingen		
VIII. GELDBELEGGINGEN	0,00	0,00
IX. LIQUIDE MIDDELEN	406.743,92	407.513,40
X. OVERLOPENDE REKENINGEN	0,00	0,00
TOTAAL DER ACTIVA	406.743,92	407.513,40

Partij CD&V

Bijlage bij het financiële verslag

Entiteit: CD&V FRACTIE VLAAMS-BRABANT VZW

Jaarrekening 2022 per entiteit

Jaarrekening per 31/12/2022

PASSIVA		BJ 2022	BJ 2021
EIGEN VERMOGEN		405.743,92	407.505,69
I.	MAATSCHAPPELIJK FONDS - KAPITAAL / INBRENG / UITGIFTEPREMIE	407.404,69	408.288,20
	- RESERVES - BES (REKENINGEN 10 + 11 + 13)		
II.	HERWAARDERINGSMEERWAARDEN	0,00	0,00
III.	OVERGEDRAGEN RESULTAAT		
	overgedragen winst (+)		
	overgedragen verlies (-)	-761,77	-762,51
IV.	KAPITAALSUBSIDIES	0,00	0,00
V.	BELANGEN VOOR DERDEN	0,00	0,00
VOORZIENINGEN EN UITGESTELDE BELASTINGEN		0,00	0,00
VI.A.	Voorzieningen voor risico's en kosten	0,00	0,00
	A. Voorzieningen voor verkiezingspropaganda	0,00	0,00
	B. Voorzieningen voor pensioen en soortgelijke verplichtingen	0,00	0,00
	C. Voorzieningen voor grote herstellings- en onderhoudswerken	0,00	0,00
	D. Voorzieningen voor overige risico's en kosten	0,00	0,00
VI.B.	Uitgestelde belastingen	0,00	0,00
SCHULDEN		0,00	7,71
VII.	Schulden op meer dan een jaar	0,00	0,00
	A. Financiële schulden	0,00	0,00
	1. Kredietinstellingen	0,00	0,00
	2. Leasingschulden en soortgelijke	0,00	0,00
	3. Overige leningen	0,00	0,00
	B. Schulden uit gewone werking	0,00	0,00
	C. Overige schulden	0,00	0,00
VIII.	Schulden op ten hoogste één jaar	0,00	0,00
	A. Schulden op meer dan één jaar die binnen het jaar vervallen	0,00	0,00
	B. Financiële schulden	0,00	0,00
	1. Kredietinstellingen		
	2. Overige schulden		
	C. Schulden uit gewone werking	0,00	0,00
	Schulden met betrekking tot belastingen, bezoldigingen en		
	D. sociale lasten	0,00	0,00
	1. Belastingen		
	2. Bezoldigingen en sociale lasten		
	E. Overige schulden	0,00	0,00
IX.	Overlopende rekeningen		7,71
TOTAAL DER PASSIVA		405.743,92	407.513,40

Partij CD&V

Bijlage bij het financiële verslag

Entiteit: CD&V FRACTIE VLAAMS-BRABANT VZW

Jaarrekening 2022 per entiteit

Jaarrekening per 31/12/2022**2. RESULTATENREKENING**

	BJ 2022	BJ 2021
I. OPBRENGSTEN UIT DE GEWONE WERKING		
	0,00	0,00
A. Belgische overheidsbijdragen	0,00	0,00
B. Andere bijdragen	0,00	0,00
0. Geconsolideerde verbonden entiteiten	0,00	0,00
1 Niet geconsolideerde verbonden entiteiten		
2 Mandatarissen	0,00	0,00
3 Andere		
C. Lidgelden	0,00	0,00
D. Opbrengsten uit het onroerend vermogen	0,00	0,00
E. Opbrengsten van manifestaties, publicaties en reclame	0,00	0,00
F. Giften, schenkingen of legaten van natuurlijke personen	0,00	0,00
G. Diverse opbrengsten	0,00	0,00
II. KOSTEN VOOR DE GEWONE WERKING	692,77	700,01
A.I. Voorraan en werken in uitvoering	0,00	0,00
1. Inkoop		
2. Wijzigingen in de voorraad en bestellingen in uitvoering		
A.II. Dotaties	0,00	0,00
0 Geconsolideerde verbonden entiteiten		
1 Niet geconsolideerde verbonden entiteiten		
2 Mandatarissen		
3. Andere		
B. Diensten en diverse goederen	0,00	0,00
1. Huisvestingskosten		
2. Administratie en beheer		
3. Publicaties		
4. Reclame, propaganda en vergaderingen, inbegrepen de verkiezingskosten		
5. Diverse kosten		
C. Personeelskosten	0,00	0,00
D. Afschrijvingen en waardeverminderingen op immateriële en materiële vaste activa	0,00	0,00
E. Waardeverminderingen op voorraden en vorderingen uit de gewone werking	0,00	0,00
F. Voorzieningen voor risico's en kosten (aov. (+), best. (-)), terug (-)	0,00	0,00
G. Andere kosten voor de gewone werking	692,77	700,01
H. Geactiveerde kosten (-)	0,00	0,00
I. Afschrijvingen op consolidatieverschillen	0,00	0,00
III. RESULTAAT UIT DE GEWONE WERKING VÓÓR FINANCIËEL RESULTAAT	-692,77	-700,01

Partij CD&V

Bijlage bij het Financiële verslag

Entiteit: CD&V FRACTIE VLAAMS-BRABANT VZW

Jaarrekening 2022 per entiteit

Jaarrekening per 31/12/2022**RESULTATENREKENING (vervolg)**

	BJ 2022	BJ 2021
IV. FINANCIËLE OPBRENGSTEN		
A. Opbrengsten uit financiële vaste activa	0,00	0,00
B. Opbrengsten uit vlottende activa		
C. Overige financiële opbrengsten		
V. FINANCIËLE KOSTEN	69,00	82,50
A. Kosten van schulden		
Waardeverminderingen op vlottende activa andere		
B. dan bezield onder II E	69,00	82,50
C. Overige financiële kosten		
VI. RESULTAAT UIT GEWONE WERKING NA FINANCIËLE RESULTAAT	-761,77	-762,51
VII. NIET-RECURRENTE OPBRENGSTEN	0,00	0,00
VIII. NIET-RECURRENTE KOSTEN	0,00	0,00
IX. BELASTINGEN OP HET RESULTAAT (+) (-)	0,00	0,00
X. A. Onttrekking aan de belastingvrije reserves (+)		
B. Overboeking naar de belastingvrije reserves (-)		
XI. RESULTAAT VAN HET BOEKJAAR	-761,77	-762,51
A. Aandeel van derden		
B. Aandeel van de Groep		

Partij CD&V

Bijlage bij het financiële verslag

Entiteit: **UNITAS PROVINCIE VLAAMS BRABANT VZW**

Jaarrekening 2022 per entiteit

Jaarrekening per 31/12/2022

PASSIVA		BJ 2022	BJ 2021
<i>EIGEN VERMOGEN</i>		331.842,32	328.092,55
I.	MAATSCHAPPELIJK FONDS - KAPITAAL / INBRENG / UITGIFFTEPREMIES - RESERVES - BES (REKENINGEN 10 + 11 + 13)	328.092,55	280.104,80
II.	HERWAARDERINGSMEERWAARDEN	0,00	0,00
III.	OVERGEDRAGEN RESULTAAT		
	overgedragen winst (+)	2.749,77	47.927,69
	overgedragen verlies (-)		
IV.	KAPITAALSUBSIDIES	0,00	0,00
V.	BELANGEN VOOR DERDEN	0,00	0,00
VOORZIENINGEN EN UITGESTELDE BELASTINGEN		247.400,00	191.600,00
VI.A	Voorzieningen voor risico's en kosten		
	A. Voorzieningen voor verkiezingspropaganda	247.400,00	191.600,00
	B. Voorzieningen voor pensioen en soortgelijke verplichtingen	0,00	0,00
	C. Voorzieningen voor grote herstellings- en onderhoudswerken	0,00	0,00
	D. Voorzieningen voor overige risico's en kosten	0,00	0,00
VI.B.	Uitgestelde belastingen	0,00	0,00
SCHULDEN		117.662,32	107.953,92
VII.	Schulden op meer dan een jaar	11.500,00	11.500,00
	A. Financiële schulden	0,00	0,00
	1. Kredietinstellingen	0,00	0,00
	2. Leasingschulden en soortgelijke	0,00	0,00
	3. Overige leningen	0,00	0,00
	B. Schulden uit gewone werking	11.500,00	11.500,00
	1. Overige schulden	0,00	0,00
VIII.	Schulden op ten hoogste één jaar	106.087,55	83.107,07
	A. Schulden op meer dan één jaar die binnen het jaar vervallen	0,00	0,00
	B. Financiële schulden	0,00	0,00
	1. Kredietinstellingen	0,00	0,00
	2. Overige schulden	0,00	0,00
	C. Schulden uit gewone werking	90.875,77	83.107,07
	Schulden met betrekking tot belastingen, bezoldigingen en sociale lasten		
	D. sociale lasten		13.303,95
	1. Belastingen		
	2. Bezoldigingen en sociale lasten	15.212,33	
	E. Overige schulden	0,00	0,00
IX.	Overlopende rekeningen	74,77	42,86
TOTAAL DER PASSIVA		696.904,64	627.846,47

Partij CD&V

Bijlage bij het financiële verslag

Entiteit:UNITAS PROVINCIE VLAAMS BRABANT VZW

Jaarrekening 2022 per entiteit

Jaarrekening per 31/12/2022**2. RESULTATENREKENING**

	BJ 2022	BJ 2021
I. OPBRENGSTEN UIT DE GEWONE WERKING	171.575,27	157.465,29
A. Belgische overheidsbijdragen	81.964,51	81.964,51
B. Andere bijdragen	73.955,25	67.458,57
0. Geconsolideerde verbonden entiteiten	462,89	
1. Niet geconsolideerde verbonden entiteiten	37.375,15	37.196,23
2. Mandatarissen	34.117,20	30.262,37
3. Andere		
C. Lidgeden	0,00	0,00
D. Opbrengsten uit het onroerend vermogen	0,00	0,00
E. Opbrengsten van manifestaties, publicaties en reclame	0,00	0,00
F. Giften, schenkingen of legaten van natuurlijke personen		42,21
G. Diverse opbrengsten	15.655,51	18.000,00
II. KOSTEN VOOR DE GEWONE WERKING	167.365,78	167.178,65
A.I. Voorraden en werken in uitvoering	0,00	0,00
1. Inkoop		
2. Wijzigingen in de voorraad en bestellingen in uitvoering		
A.II. Dotaties	39.375,43	37.684,86
0. Geconsolideerde verbonden entiteiten		
1. Niet geconsolideerde verbonden entiteiten	39.375,43	37.684,86
2. Mandatarissen		
3. Andere	0,00	0,00
B. Diensten en diverse goederen	13.581,23	15.161,07
1. Huisvestingskosten	648,00	151,02
2. Administratie en beheer	8.150,98	6.915,56
3. Publicaties		
4. Reclame, propaganda en vergaderingen, inbegrepen de verkooingskosten	2.944,80	6.764,49
5. Diverse kosten	1.838,44	1.831,00
C. Personeelskosten	58.541,34	52.809,35
D. Afschrijvingen en waardeverminderingen op immateriële en materiële vaste activa		403,06
E. Waardeverminderingen op voorraden en vorderingen uit de gewone werking	0,00	0,00
F. Voorzieningen voor risico's en kosten (toev. (+), best. (-), terug (-))	55.600,00	55.600,00
G. Andere kosten voor de gewone werking	267,78	470,31
H. Geactiveerde kosten (-)		0,00
I. Afschrijvingen op consolidatieverschillen		0,00
III. RESULTAAT UIT DE GEWONE WERKING VÓÓR FINANCIËEL RESULTAAT	4.209,49	5.336,64

Partij CD&V

Bijlage bij het financiële verslag

Entiteit: UNITAS PROVINCIE VLAAMS BRABANT VZW

Jaarrekening 2022 per entiteit

Jaarrekening per 31/12/2022

RESULTATENREKENING (vervolg)

	BJ 2022	BJ 2021
IV. FINANCIËLE OPBRENGSTEN		
A. Opbrengsten uit financiële vaste activa	0,19	43.162,72
B. Opbrengsten uit vlottende activa		43.162,72
C. Overige financiële opbrengsten	0,19	
V. FINANCIËLE KOSTEN		
A. Kosten van schulden	459,91	526,22
Waardeverminderingen op vlottende activa andere		
B. dan bedoeld onder II E	0,00	0,00
C. Overige financiële kosten	459,91	526,22
VI. RESULTAAT UIT GEWONE WERKING NA FINANCIËLE RESULTAAT	3.749,77	47.973,14
VII. NIET-RECURRENTE OPBRENGSTEN	0,00	0,00
VIII. NIET-RECURRENTE KOSTEN		45,45
IX. BELASTINGEN OP HET RESULTAAT (+) (-)	0,00	0,00
X. BELASTINGVRIJE RESERVES	0,00	0,00
A. Onttrekking aan de belastingvrije reserves (+)		
B. Overboeking naar de belastingvrije reserves (-)		
XI. RESULTAAT VAN HET BOEKJAAR	3.749,77	47.927,89
A. Aandeel van derden		
B. Aandeel van de Graaef		

Partij CDBV

Bijlage bij het financiële verslag

Entiteit: HOOFDSTEDELIJKE AFDELING BRUSSEL VZW

Jaarrekening 2022 per entiteit

Jaarrekening per 31/12/2022**1. BALANS****ACTIVA****VASTE ACTIVA**

	BJ 2022	BJ 2021
	0,00	0,00
I. OPRICHTINGSKOSTEN	0,00	0,00
II. IMMATERIELE VASTE ACTIVA	0,00	0,00
III. MATERIELE VASTE ACTIVA	0,00	0,00
A. Terreinen en gebouwen	0,00	0,00
B. Installaties, machines en uitrusting	0,00	0,00
C. Meubilair en rollend materieel	0,00	0,00
D. Leasing en soortgelijke rechten	0,00	0,00
E. Overige materiële vaste activa	0,00	0,00
F. Activa in aanbouw en vooruitbetalingen	0,00	0,00
IV. FINANCIËLE VASTE ACTIVA	0,00	0,00
VLOTTENDE ACTIVA	131.377,28	127.603,90
V. VORDERINGEN OP MEER DAN EEN JAAR	0,00	0,00
A. Handelsvorderingen	0,00	0,00
B. Overige vorderingen	0,00	0,00
VOORRADEN EN BESTELLINGEN IN UITVOERING	0,00	0,00
VI. VORDERINGEN OP TEN HOOGSTE EEN JAAR	0,00	0,00
A. Vorderingen uit gewone werking		
B. Overige vorderingen		
VIII. GELDBELEGGINGEN	0,00	0,00
IX. LIQUIDE MIDDELEN	131.286,53	127.303,02
X. OVERLOPENDE REKENINGEN	90,75	300,87
TOTAAL DER ACTIVA	131.377,28	127.603,90

Partij CD&V

Bijlage bij het financiële verslag

Entiteit: HOOFDSTEDELIJKE AFDELING BRUSSEL VZW

Jaarrekening 2022 per entiteit

Jaarrekening per 31/12/2022

PASSIVA		BJ 2022	BJ 2021
<i>EIGEN VERMOGEN</i>		55.318,51	68.831,42
I.	MAATSCHAPPELIJK FONDS - KAPITAAL / INBRENG / UITGIJFTEPREMIES - RESERVES - BES (REKENINGEN 10 + 11 + 13)	68.831,42	76.101,75
II.	HERWAARDERINGSMEERWAARDEN	0,00	0,00
III.	OVERGEDRAGEN RESULTAAT		
	overgedragen winst (+)		
	overgedragen verlies (-)	13.512,91	7.270,37
IV.	KAPITAALSUBSIDIES	0,00	0,00
V.	BELANGEN VOOR DERDEN	0,00	0,00
<i>VOORZIENINGEN EN UITGESTELDE BELASTINGEN</i>		75.000,00	58.000,00
VI.A.	Voorzieningen voor risico's en kosten		
	A. Voorzieningen voor verkiezingspropaganda	75.000,00	58.000,00
	B. Voorzieningen voor pensioen en soortgelijke verplichtingen	0,00	0,00
	C. Voorzieningen voor grote herstellings- en onderhoudswerken	0,00	0,00
	D. Voorzieningen voor overige risico's en kosten	0,00	0,00
VI.B.	Uitgestelde belastingen	0,00	0,00
<i>SCHULDEN</i>		1.058,77	772,48
VII.	Schulden op meer dan een jaar	0,00	0,00
	A. Financiële schulden		
	1. Kredietinstellingen		
	2. Leasingschulden en soortgelijke		
	3. Overige leningen		
	B. Schulden uit gewone werking		
	C. Overige schulden		
VIII.	Schulden op ten hoogste één jaar	1.058,77	772,48
	A. Schulden op meer dan één jaar die binnen het jaar vervallen		
	B. Financiële schulden		
	1. Kredietinstellingen		
	2. Overige schulden		
	C. Schulden uit gewone werking	1.058,77	772,48
	Schulden met betrekking tot belastingen, bezoldigingen en		
	D. sociale lasten		
	1. Belastingen		
	2. Bezoldigingen en sociale lasten		
	E. Overige schulden		
IX.	Overlopende rekeningen	0,00	0,00
TOTAAL DER PASSIVA		131.377,28	127.603,90

Partij CD&V
Bijlage bij het financiële verslag

Jaarrekening 2022 per entiteit

Entiteit: **HOOFDSTEDELIJKE AFDELING BRUSSEL VZW**

Jaarrekening per 31/12/2022

2. RESULTATENREKENING

	BJ 2022	BJ 2021
I. OPBRENGSTEN UIT DE GEWONE WERKING	13.573,76	9.387,65
A. Belgische overheidsbijdragen		3.500,00
B. Andere bijdragen	13.216,76	5.280,27
0. Geconsolideerde verbonden entiteiten	1.000,00	
1. Niet geconsolideerde verbonden entiteiten	7.000,00	
2. Mandatarissen	5.216,76	5.280,27
3. Andere		
C. Lidgelden		
D. Opbrengsten uit het arroerend vermogen		
E. Opbrengsten van manifestaties, publicaties en reclame		
F. Siften, schenkingen of legaten van natuurlijke personen		
G. Diverse opbrengsten	354,00	607,38
II. KOSTEN VOOR DE GEWONE WERKING	27.043,31	15.384,66
A. I. Voorraden en werken in uitvoering	0,00	0,00
1. Inkoop		
2. Wijzigingen in de voorraad en bestellingen in uitvoering		
A. II. Oplaties	240,60	0,00
0. Geconsolideerde verbonden entiteiten	240,60	
1. Niet geconsolideerde verbonden entiteiten		
2. Mandatarissen		
3. Andere		
B. Diensten en diverse goederen	9.573,19	-855,34
1. Huisvestingskosten		
2. Administratie en beheer	3.169,65	-2.825,81
3. Publicaties	502,39	198,19
4. Reclame, propaganda en vergaderingen, inbegrepen de verkoopingskosten	5.376,15	1.177,78
5. Diverse kosten	525,00	645,00
C. Personeelskosten		240,00
D. Afschrijvingen en waardeverminderingen op immateriële en materiële vaste activa		
E. Waardeverminderingen op voorraden en vorderingen uit de gewone werking		
F. Voorzieningen voor risico's en kosten (toev. (-), best. (-), terug (-))	17.000,00	17.000,00
G. Andere kosten voor de gewone werking	229,52	
H. Geactiveerde kosten (-)		
I. Afschrijvingen op consolidatieverschillen		
III. RESULTAAT UIT DE GEWONE WERKING VOOR FINANCIËEL RESULTAAT	-13.472,55	-6.997,01

Partij CDBV

Bijlage bij het financiële verslag

Entiteit: HOOFDSTEDELIJKE AFDELING BRUSSEL VZW

Jaarrekening 2022 per entiteit

Jaarrekening per 31/12/2022

RESULTATENREKENING (vervolg)

	BJ 2022	BJ 2021
IV. FINANCIËLE OPBRENGSTEN		
A. Opbrengsten uit financiële vaste activa	0,00	0,10
B. Opbrengsten uit vlottende activa	0,00	0,00
C. Overige financiële opbrengsten		0,10
V. FINANCIËLE KOSTEN	40,36	37,56
A. Kosten van schulden	0,00	0,00
Waardeverminderingen op vlottende activa andere		
B. dan bedoeld onder II E	0,00	0,00
C. Overige financiële kosten	40,36	37,56
VI. RESULTAAT UIT GEWONE WERKING NA FINANCIËLE RESULTAAT	-13.512,91	-7.034,47
VII. NIET-RECURRENTE OPBRENGSTEN	0,00	0,00
VIII. NIET-RECURRENTE KOSTEN		235,90
IX. BELASTINGEN OP HET RESULTAAT (+) (-)	0,00	0,00
X. BELASTINGVRIJE RESERVES	0,00	0,00
A. Onttrekking aan de belastingvrije reserves (+)	0,00	0,00
B. Overtoeking naar de belastingvrije reserves (-)		
XI. RESULTAAT VAN HET BOEKJAAR	-13.512,91	-7.270,37
A. Aandeel van derden		
B. Aandeel van de Groep		

Partij CD&V

Bijlage bij het financiële verslag

Entiteit: CD&V FV PROVINCIERAADSFRACHTIE VLAAMS-BRABANT

Jaarrekening 2022 per entiteit

Jaarrekening per 31/12/2022

1. BALANS

ACTIVA

VASTE ACTIVA

I.	OPRICHTINGSKOSTEN
II.	IMMATERIELE VASTE ACTIVA
III.	MATERIELE VASTE ACTIVA
	A. Terreinen en gebouwen
	B. Installaties, machines en uitrusting
	C. Meubilair en zollend materiaal
	D. Leasing en soortgelijke rechten
	E. Overige materiele vaste activa
	F. Activa in aanbouw en vooruitbetalingen
IV.	FINANCIELE VASTE ACTIVA

VLOTTENDE ACTIVA

V.	VORDERINGEN OP MEER DAN EEN JAAR
	A. Handelsvorderingen
	B. Overige vorderingen
VI.	VOORRADEN EN BESTELLINGEN IN UITVOERING
VII.	VORDERINGEN OP TEN HOOGSTE EEN JAAR
	A. Vorderingen uit gewone werking
	B. Overige vorderingen
VIII.	GELDBELEGGINGEN
IX.	LIQUIDE MIDDELEN
X.	OVERLOPENDE REKENINGEN

TOTAAL DER ACTIVA

	BJ 2022	BJ 2021
	0,00	0,00
I.	0,00	0,00
II.	0,00	0,00
III.	0,00	0,00
	0,00	0,00
	0,00	0,00
	0,00	0,00
	0,00	0,00
	0,00	0,00
IV.	0,00	0,00
	39.803,15	44.646,75
V.	0,00	0,00
	0,00	0,00
VI.	0,00	0,00
VII.	0,00	0,00
	0,00	0,00
VIII.		44.646,75
IX.	39.803,15	0,00
X.	0,00	0,00
TOTAAL DER ACTIVA	39.803,15	44.646,75

Partij CD&V

Bijlage bij het financiële verslag

Entiteit: CD&V FV PROVINCIERAADSFRACHTIE VLAAMS-BRABANT

Jaarrekening 2022 per entiteit

Jaarrekening per 31/12/2022

PASSIVA		BJ 2022	BJ 2021
EIGEN VERMOGEN		24.138,72	23.646,75
I.	MAATSCHAPPELIJK FONDS - KAPITAAL / INBRENG / UITGIFTEPREMIES - RESERVES - BES (REKENINGEN 10 + 11 + 13)	29.646,75	26.809,01
II.	HERWAARDERINGSMEEERWAARDEN	0,00	0,00
III.	OVERGEDRAGEN RESULTAAT		
	overgedragen winst (+)		2.837,74
	overgedragen verlies (-)	-5.508,03	
IV.	KAPITAALSUBSIDIES	0,00	0,00
V.	BELANGEN VOOR DERDEN	0,00	0,00
VOORZIENINGEN EN UITGESTELDE BELASTINGEN		0,00	0,00
VI.A.	Voorzieningen voor risico's en kosten	0,00	0,00
	A. Voorzieningen voor verkiezingspropaganda	0,00	0,00
	B. Voorzieningen voor pensioen en soortgelijke verplichtingen	0,00	0,00
	C. Voorzieningen voor grote herstellings- en onderhoudswerk	0,00	0,00
	D. Voorzieningen voor overige risico's en kosten	0,00	0,00
VI.B.	Uitgestelde belastingen	0,00	0,00
SCHULDEN		15.664,43	15.000,00
VII.	Schulden op meer dan een jaar	0,00	15.000,00
	A. Financiële schulden	0,00	0,00
	1. Kredietinstellingen	0,00	0,00
	2. Leasingschulden en soortgelijke	0,00	0,00
	3. Overige leningen	0,00	0,00
	B. Schulden uit gewone werking		15.000,00
	C. Overige schulden	0,00	0,00
VIII.	Schulden op ten hoogste één jaar	15.664,43	0,00
	A. Schulden op meer dan één jaar die binnen het jaar vervallen	0,00	0,00
	B. Financiële schulden	0,00	0,00
	1. Kredietinstellingen		
	2. Overige schulden		
	C. Schulden uit gewone werking	15.664,43	0,00
	Schulden met betrekking tot belastingen, bezoldigingen en		
	O. sociale lasten	0,00	0,00
	1. Belastingen	0,00	0,00
	2. Bezoldigingen en sociale lasten	0,00	0,00
	E. Overige schulden		
IX.	Overlopende rekeningen	0,00	0,00
TOTAAL DER PASSIVA		39.803,15	44.646,75

Partij CD&V

Bijlage bij het financiële verslag

Entiteit: CD&V FV PROVINCIERAADSFRACHTIE VLAAMS-BRABANT

Jaarrekening 2022 per entiteit

Jaarrekening per 31/12/2022**2. RESULTATENREKENING**

	BJ 2022	BJ 2021
I. OPBRENGSTEN UIT DE GEWONE WERKING	34.642,96	32.158,26
A. Belgische overheidsbijdragen	0,00	0,00
B. Andere bijdragen	34.642,96	32.142,00
D. Geconsolideerde verbonden entiteiten		0,00
1. Niet geconsolideerde verbonden entiteiten	0,00	0,00
2. Mandatarissen	2.500,00	0,00
3. Andere	32.142,96	0,00
C. Lidgelden	0,00	0,00
D. Opbrengsten uit het onroerend vermogen	0,00	0,00
E. Opbrengsten van manifestaties, publicaties en reclame	0,00	0,00
F. Giften, schenkingen of legaten van natuurlijke personen	0,00	0,00
G. Diverse opbrengsten		16,26
II. KOSTEN VOOR DE GEWONE WERKING	40.091,51	73.212,94
A.I. Voorraden en werken in uitvoering	0,00	0,00
1. Inkoop		
2. Wijzigingen in de voorraad en bestellingen in uitvoering		
A.II. Dotaties	3.462,89	2.984,00
D. Geconsolideerde verbonden entiteiten	462,89	
1. Niet geconsolideerde verbonden entiteiten		
2. Mandatarissen	3.000,00	2.994,00
3. Andere		
B. Diensten en diverse goederen	36.628,62	26.228,94
1. Huishoudingskosten		
2. Administratie en beheer	18.246,24	16.454,68
3. Publicaties	1.560,73	311,04
4. Reclame, propaganda en vergaderingen, inclusief de verkiezingskosten	16.027,16	9.253,75
5. Diverse kosten	894,00	195,47
C. Personeelskosten		0,00
D. Afschrijvingen en waardeverminderingen op immateriële en materiële vaste activa		0,00
E. Waardeverminderingen op voorraden en vorderingen uit de gewone werking		
F. Voorzinningen voor risico's en kosten (toev. (+), best. (-), tenig (-))		
G. Andere kosten voor de gewone werking		
H. Gnacteerde kosten (-)		
I. Afschrijvingen op consolidatieverschillen		
III. RESULTAAT UIT DE GEWONE WERKING VÓÓR FINANCIËEL RESULTAAT	-5.448,55	2.945,32

Partij CD&V

Bijlage bij het financiële verslag

Entiteit: CD&V FV PROVINCIERAADSFRACHTIE VLAAMS-BRABANT

Jaarrekening 2022 per entiteit

Jaarrekening per 31/12/2022

RESULTATENREKENING (vervolg)

	BJ 2022	BJ 2021
IV. FINANCIËLE OPBRENGSTEN	9,53	19,81
A. Opbrengsten uit financiële vaste activa	0,00	0,00
B. Opbrengsten uit vlottende activa	9,53	19,81
C. Overige financiële opbrengsten		
V. FINANCIËLE KOSTEN	69,00	127,49
A. Kosten van schulden	0,00	0,00
Waardeverminderingen op vlottende activa andere		
B. dan bedoeld onder II E	0,00	0,00
C. Overige financiële kosten	69,00	127,39
VI. RESULTAAT UIT GEWONE WERKING NA FINANCIËLE RESULTAAT	-5.508,02	2.837,74
VII. NIET-RECURRENTE OPBRENGSTEN	0,00	0,00
VIII. NIET-RECURRENTE KOSTEN	0,00	0,00
IX. BELASTINGEN OP HET RESULTAAT (+) (-)	0,00	0,00
X. BELASTINGVRIJE RESERVES	0,00	0,00
A. Onttrekking aan de belastingvrije reserves (+)		
B. Overboeking naar de belastingvrije reserves (-)		
XI. RESULTAAT VAN HET BOEKJAAR	-5.508,02	2.837,74
A. Aandeel van derden		
B. Aandeel van de Groep		

Partij CD&V

Bijlage bij het financiële verslag

Entiteit: **FRACTIE PROVINCIE OOST VLAANDEREN**

Jaarrekening 2022 per entiteit

Jaarrekening 31/12/2022**1. BALANS****ACTIVA****WASTE ACTIVA**I. **OPRICHTINGSKOSTEN**II. **IMMATERIELE VASTE ACTIVA**III. **MATERIELE VASTE ACTIVA**

A. Terreinen en gebouwen

B. Installaties, machines en uitrusting

C. Meubilair en rollend materieel

D. Leasing en soortgelijke rechten

E. Overige materiele vaste activa

F. Activa in aanbouw en vooruitbetalingen

IV. **FINANCIELE VASTE ACTIVA****VIOTTENDE ACTIVA**V. **VORDERINGEN OP MEER DAN EEN JAAR**

A. Handelsvorderingen

B. Overige vorderingen

VOORRADEN EN BESTELLINGEN INVI. **UITVOERING**VII. **VORDERINGEN OP TEN HOOGSTE EEN JAAR**

A. Vorderingen uit gewone werking

B. Overige vorderingen

VIII. **GELDBELEGGINGEN**IX. **LIQUIDE MIDDELEN**X. **OVERLOPENDE REKENINGEN****TOTAAL DER ACTIVA**

	BJ2022	BJ2021
	0,00	0,00
I. OPRICHTINGSKOSTEN	0,00	0,00
II. IMMATERIELE VASTE ACTIVA	0,00	0,00
III. MATERIELE VASTE ACTIVA	0,00	0,00
A. Terreinen en gebouwen	0,00	0,00
B. Installaties, machines en uitrusting	0,00	0,00
C. Meubilair en rollend materieel	0,00	0,00
D. Leasing en soortgelijke rechten	0,00	0,00
E. Overige materiele vaste activa	0,00	0,00
F. Activa in aanbouw en vooruitbetalingen	0,00	0,00
IV. FINANCIELE VASTE ACTIVA	0,00	0,00
VIOTTENDE ACTIVA	37.902,16	70.703,51
V. VORDERINGEN OP MEER DAN EEN JAAR	0,00	0,00
A. Handelsvorderingen	0,00	0,00
B. Overige vorderingen	0,00	0,00
VOORRADEN EN BESTELLINGEN IN	0,00	0,00
VI. UITVOERING	0,00	0,00
VII. VORDERINGEN OP TEN HOOGSTE EEN JAAR	0,00	0,00
A. Vorderingen uit gewone werking	0,00	0,00
B. Overige vorderingen	0,00	0,00
VIII. GELDBELEGGINGEN	0,00	0,00
IX. LIQUIDE MIDDELEN	37.880,15	70.687,07
X. OVERLOPENDE REKENINGEN	21,71	16,44
TOTAAL DER ACTIVA	37.902,16	70.703,51

Partij CD&V

Jaarrekening 2022 per entiteit

Bijlage bij het financiële verslag

Entiteit: **FRACTIE PROVINCIE OOST VLAANDEREN**Jaarrekening 31/12/2022

PASSIVA		BJ2022	BJ2021
EIGEN VERMONGEN		36.870,89	70.598,58
I.	MAATSCHAPPELIJK FONDS - KAPITAAL / INBRENG / UITGIFTEPREMIES - RE (REKENINGEN 10 + 11 + 13)	70.598,58	108.915,21
II.	HERWAARDERINGSMEERWAARDEN	0,00	0,00
III.	OVERGEDRAGEN RESULTAAT		
	overgedragen winst (+)	-33.927,69	-39.210,63
	overgedragen verlies (-)	0,00	0,00
IV.	KAPITAALSUBSIDIES	0,00	0,00
V.	BELANGEN VOOR DERDEN		
	VOORZIEHINGEN EN UITGESTELDE BELASTINGEN	0,00	0,00
VI.A.	Voorzieningen voor risico's en kosten	0,00	0,00
	A. Voorzieningen voor verkiezingspropaganda	0,00	0,00
	B. Voorzieningen voor pensioen en soortgelijke verplichtingen	0,00	0,00
	C. Voorzieningen voor grote herstellingen en onderhoudswerken	0,00	0,00
	D. Voorzieningen voor overige risico's en kosten	0,00	0,00
VI.B.	Uitgestelde belastingen	0,00	0,00
	SCHULDEN	1.031,27	4,33
VII.	Schulden op meer dan een jaar	0,00	0,00
	A. Financiële schulden	0,00	0,00
	1. Kredietinstellingen	0,00	0,00
	2. Leasingschulden en soortgelijke	0,00	0,00
	3. Overige leningen	0,00	0,00
	B. Schulden uit gewone werking	0,00	0,00
	C. Overige schulden	0,00	0,00
VIII.	Schulden op ten hoogste één jaar	1.024,76	0,00
	A. Schulden op meer dan één jaar die binnen het jaar vervallen	0,00	0,00
	B. Financiële schulden	0,00	0,00
	1. Kredietinstellingen	0,00	0,00
	2. Overige schulden	0,00	0,00
	C. Schulden uit gewone werking	1.024,76	0,00
	Schulden met betrekking tot belastingen, bezoldigingen en		
	D. sociale lasten	0,00	0,00
	1. Belastingen	0,00	0,00
	2. Bezoldigingen en sociale lasten	0,00	0,00
	E. Overige schulden	0,00	0,00
IX.	Overlopende rekeningen	6,51	4,43
	TOTAAL DER PASSIVA	37.902,18	70.703,51

Partij CD&V

Bijlage bij het financiële verslag

Entiteit: **FRACTIE PROVINCIE OOST VLAANDEREN**

Jaarrekening 2022 per entiteit

Jaarrekening 31/12/2022**1. RESULTATENREKENING**

	BJ2022	BJ2021
I. OPBRENGSTEN UIT DE GEWONE WERKING	22.003,54	18.459,30
A. Belgische overheidsbijdragen	22.003,54	18.419,30
B. Andere bijdragen		
0. Geconsolideerde verbonden entiteiten		
1. Niet geconsolideerde verbonden entiteiten		
2. Mandatarissen		
3. Andere		
C. Inlgelden		
D. Opbrengsten uit het onroerend vermogen		
E. Opbrengsten van manifestaties, publicaties en reclame		
F. Giften, schenkingen of legaten van natuurlijke personen		
G. Diverse opbrengsten		
II. KOSTEN VOOR DE GEWONE WERKING	55.821,50	56.678,98
A.		
I. Voorraden en werken in uitvoering	0,00	578,35
1. Inkopen	0,00	578,35
2. Wijzigingen in de voorraad en bestellingen in uitvoering		
A.		
II. Dossiers	2.773,14	15.907,92
0. Geconsolideerde verbonden entiteiten		
1. Niet geconsolideerde verbonden entiteiten		
2. Mandatarissen	2.773,14	15.907,92
3. Andere		
B. Diensten en diverse goederen	53.046,78	40.187,30
1. Huisvestingskosten		
2. Administratie en beheer	25.951,33	24.050,00
3. Publicaties	1.098,09	0,00
4. Reclame, propaganda en vergaderingen, inbegrepen de verkiezingskosten	2.026,17	10.137,30
5. Diverse kosten	23.971,19	0,00
C. Personeelskosten	0,00	0,00
D. Afschrijvingen en waardeverminderingen op immateriële en materiële vaste activa	0,00	0,00
E. Waardeverminderingen op voorraden en vorderingen uit de gewone werking	0,00	0,00
F. Voorzieningen voor risico's en kosten (toev. (+), best. (-), terug (-))	0,00	0,00
G. Andere kosten voor de gewone werking	1,58	5,41
H. Geactiveerde kosten (-)	0,00	0,00
I. Afschrijvingen op consolidatieverschillen		
III. RESULTAAT UIT DE GEWONE WERKING VOOR FINANCIËLE RESULTATEN	-33.817,96	-38.219,68

Partij CD&V

Bijlage bij het financiële verslag

Entiteit: **FRACTIE PROVINCIE OOST VLAANDEREN**

Jaarrekening 2022 per entiteit

Jaarrekening 31/12/2022

RESULTATENREKENING (vervolg)

	BJ2022	BJ2021
IV. FINANCIELE OPBRENGSTEN		
A. Opbrengsten uit financiële vaste activa	5,27	18,05
B. Opbrengsten uit vlottende activa	0,00	0,00
C. Overige financiële opbrengsten	5,27	18,05
	0,00	0,00
V. FINANCIELE KOSTEN	15,00	15,30
A. Kosten van schulden	0,00	0,00
Waardeverminderingen op vlottende activa andere		
B. dan bedoeld onder -I E	0,00	0,00
C. Overige financiële kosten	15,00	15,30
VI. RESULTAAT UIT GEWONE WERKING NA FINANCIELE RESULTAAT	-33.827,69	-38.216,63
VII. NIET-RECURRENTE OPBRENGSTEN	0,00	0,00
VIII. NIET-RECURRENTE KOSTEN	0,00	0,00
IX. BELASTINGEN OP HET RESULTAAT (+) (-)	0,00	0,00
X. BELASTINGVRIJE RESERVES		
A. Onttrekking aan de belastingvrije reserves (+)		
B. Overboeking naar de belastingvrije reserves (-)		
XI. RESULTAAT VAN HET BOEKJAAR	-33.827,69	-38.216,63
A. Aandeel van derden		
B. Aandeel van de Groep		

Partij CD&V
Bijlage bij het financiële verslag

Jaarrekening 2022 per entiteit

Entiteit: **UNITAS PROVINCIE OOST VLAANDEREN VZW**

Jaarrekening per 31/12/2022

1. BALANS

ACTIVA

VASTE ACTIVA

I. OPRICHTINGSKOSTEN

II. IMMATERIELE VASTE ACTIVA

III. MATERIELE VASTE ACTIVA

- A. Terreinen en gebouwen
- B. Installaties, machines en uitrusting
- C. Meubilair en roerend materieel
- D. Leasing en soortgelijke rechten
- E. Overige materiele vaste activa
- F. Activa in aanbouw en vooruitbetalingen

IV. FINANCIËLE VASTE ACTIVA

VLOTTENDE ACTIVA

V. VORDERINGEN OP MEER DAN EEN JAAR

- A. Handelsvorderingen
- B. Overige vorderingen

VI. VOORRADEN EN BESTELLINGEN IN UITVOERING

VII. VORDERINGEN OP TEN HOOGSTE EEN JAAR

- A. Vorderingen uit gewone werking
- B. Overige vorderingen

VIII. GELDBELEGGINGEN

IX. LIQUIDE MIDDELEN

X. OVERLOPENDE REKENINGEN

TOTAAL DER ACTIVA

	BJ 2022	BJ 2021
	0,00	0,00
I. OPRICHTINGSKOSTEN	0,00	0,00
II. IMMATERIELE VASTE ACTIVA	0,00	0,00
III. MATERIELE VASTE ACTIVA	0,00	0,00
A. Terreinen en gebouwen	0,00	0,00
B. Installaties, machines en uitrusting		
C. Meubilair en roerend materieel	0,00	0,00
D. Leasing en soortgelijke rechten		
E. Overige materiele vaste activa		
F. Activa in aanbouw en vooruitbetalingen	0,00	0,00
IV. FINANCIËLE VASTE ACTIVA	0,00	0,00
VLOTTENDE ACTIVA	524.382,44	460.198,48
V. VORDERINGEN OP MEER DAN EEN JAAR	0,00	0,00
A. Handelsvorderingen	0,00	0,00
B. Overige vorderingen		
VI. VOORRADEN EN BESTELLINGEN IN UITVOERING	0,00	0,00
VII. VORDERINGEN OP TEN HOOGSTE EEN JAAR	0,00	2.090,65
A. Vorderingen uit gewone werking	0,00	0,00
B. Overige vorderingen	0,00	2.090,65
VIII. GELDBELEGGINGEN	0,00	0,00
IX. LIQUIDE MIDDELEN	523.485,30	457.068,72
X. OVERLOPENDE REKENINGEN	897,14	1.099,11
TOTAAL DER ACTIVA	524.382,44	460.198,48

Partij CD&V

Bijlage bij het financiële verslag

Entiteit: **UNITAS PROVINCIE OOST VLAANDEREN VZW**

Jaarrekening 2022 per entiteit

Jaarrekening per 31/12/2022

PASSIVA		BJ 2022	BJ 2021
EIGEN VERMOGEN		154.464,85	185.835,37
I.	MAATSCHAPPELIJK FONDS - KAPITAAL (INBRENG / UITGIFTEPREMIES - RESERVEN) (REKENINGEN 10 + 11 + 13)	185.835,37	219.681,68
II.	HERWAARDERINGSMEERWAARDEN	0,00	0,00
III.	OVERGEDRAGEN RESULTAAT		
	overgedragen winst (+)		
	overgedragen verlies (-)	-31.470,42	-37.846,41
IV.	KAPITAALSUBSIDIES	0,00	0,00
V.	BELANGEN VOOR DERDEN		
VOORZIENINGEN EN UITGESTELDE BELASTINGEN		310.000,00	230.000,00
VI.A.	Voorzieningen voor risico's en kosten	310.000,00	230.000,00
	A. Voorzieningen voor verkiezingspropaganda	310.000,00	230.000,00
	B. Voorzieningen voor pensioen en soortgelijke verplichtingen	0,00	0,00
	C. Voorzieningen voor grote herstellings- en onderhoudswerken	0,00	0,00
	D. Voorzieningen voor overige risico's en kosten	0,00	0,00
VI.B.	Uitgestelde belastingen	0,00	0,00
SCHULDEN		59.917,59	44.363,11
VII.	Schulden op meer dan een jaar	0,00	0,00
	A. Financiële schulden	0,00	0,00
	1. Kredietinstellingen	0,00	0,00
	2. Leasingschulden en soortgelijke	0,00	0,00
	3. Overige leningen	0,00	0,00
	B. Schulden uit gewone werking	0,00	0,00
	C. Overige schulden	0,00	0,00
VIII.	Schulden op ten hoogste één jaar	59.917,59	44.363,11
	A. Schulden op meer dan één jaar die binnen het jaar vervallen	0,00	0,00
	B. Financiële schulden	0,00	0,00
	1. Kredietinstellingen	0,00	0,00
	2. Overige schulden	0,00	0,00
	C. Schulden uit gewone werking	59.917,59	44.363,11
	Schulden met betrekking tot belastingen, bezoldigingen en		
	D. sociale lasten	0,00	0,00
	1. Belastingen	0,00	0,00
	2. Bezoldigingen en sociale lasten	0,00	0,00
	E. Overige schulden		
IX.	Overlopende rekeningen	0,00	0,00
TOTAAL DER PASSIVA		524.382,44	460.198,48

Entiteit: **UNITAS PROVINCIE OOST VLAANDEREN VZW**Jaarrekening per 31/12/2022**2. RESULTATENREKENING**

	BJ 2022	BJ 2021
I. OPBRENGSTEN UIT DE GEWONE WERKING	223.200,43	210.251,84
A. Belgische overheidsbijdragen	125.551,00	125.551,00
B. Andere bijdragen	67.539,63	56.719,84
C. Geconsolideerde verbonden entiteiten		
1. Niet geconsolideerde verbonden entiteiten	28.474,91	23.897,12
2. Mandatarissen	39.064,72	36.436,72
3. Andere		
D. Uitgelden	0,00	0,00
E. Opbrengsten uit het onroerend vermogen	0,00	0,00
F. Opbrengsten van manifestaties, publicaties en reclame	6.110,82	572,00
G. Giften, schenkingen of legaten van natuurlijke personen		
H. Diverse opbrengsten	24.060,00	24.400,00
II. KOSTEN VOOR DE GEWONE WERKING	252.736,21	243.102,48
A. Voorraden en werken in uitvoering	0,00	498,00
1. Inkoop	0,00	498,00
2. Wijzigingen in de voorraad en bestellingen in uitvoering		
B. Dotaties	25.674,92	29.704,56
C. Geconsolideerde verbonden entiteiten		
1. Niet geconsolideerde verbonden entiteiten	25.674,92	29.704,56
2. Mandatarissen		
3. Andere	0,00	0,00
D. Diensten en diverse goederen	78.224,34	66.591,50
1. Huisvestingskosten	25.196,82	25.529,60
2. Administratie en beheer	23.054,79	19.111,62
3. Publicaties	1.000,00	911,69
4. Reclame, propaganda en vergaderingen, inbegrepen de verkiezingskosten	24.972,73	20.638,59
5. Diverse kosten		
E. Personeelskosten	68.853,36	65.914,15
F. Afschrijvingen en waardeverminderingen op immateriële en materiële vaste activa	0,00	0,00
G. Waardeverminderingen op voorraden en vorderingen uit de gewone werking	0,00	0,00
H. Voorzieningen voor risico's en kosten (toev. [+], best. [-], terug [-])	80.000,00	80.000,00
I. Andere kosten voor de gewone werking	33,59	404,47
J. Geactiveerde kosten (-)		
K. Afschrijvingen op consolidatieverschillen		
III. RESULTAAT UIT DE GEWONE WERKING VOOR FINANCIËEL RESULTAAT	-29.535,78	-32.850,64

Partij CD&V

Bijlage bij het financiële verslag

Entiteit: **UNITAS PROVINCIE OOST VLAANDEREN VZW**

Jaarrekening 2022 per entiteit

Jaarrekening per 31/12/2022

RESULTATENREKENING (vervolg)

	BJ 2022	BJ 2021
IV. FINANCIËLE OPBRENGSTEN	111,93	56,08
A. Opbrengsten uit financiële vaste activa	0,00	0,00
B. Opbrengsten uit vlottende activa	111,93	56,08
C. Overige financiële opbrengsten	0,00	0,00
V. FINANCIËLE KOSTEN	1.973,69	51,75
A. Kosten van schulden	0,00	0,00
Waardeverminderingen op vlottende activa andere		
dan bedoeld onder II E	1.913,69	0,00
C. Overige financiële kosten	54,00	51,75
VI. RESULTAAT UIT GEWONE WERKING NA FINANCIËLE RESULTAAT	-31.397,52	-32.846,31
VII. NIET-RECURRENTE OPBRENGSTEN	27,00	
VIII. NIET-RECURRENTE KOSTEN	0,00	0,00
IX. BELASTINGEN OP HET RESULTAAT (+) (-)	0,00	0,00
X. BELASTINGVRIJE RESERVES		
A. Onttrekking aan de belastingvrije reserves (+)		
B. Overboeking naar de belastingvrije reserves (-)		
XI. RESULTAAT VAN HET BOEKJAAR	-31.370,52	-32.846,31
A. Aandeel van derden		
B. Aandeel van de Groep		

Partij CD&V

Bijlage bij het financiële verslag

Entiteit: CD&V FRACTIE WEST-VLAANDEREN VZW

Jaarrekening 2022 per entiteit

Jaarrekening per 31/12/2022**1. BALANS****ACTIVA****VASTE ACTIVA****I. OPRICHTINGSKOSTEN****II. IMMATERIELE VASTE ACTIVA****III. MATERIELE VASTE ACTIVA**

- A. Terreinen en gebouwen
- B. Installaties, machines en uitrusting
- C. Meubilair en rollend materieel
- D. Leasing en soortgelijke rechten
- E. Overige materiële vaste activa
- F. Activa in aanbouw en vooruitbetalingen

IV. FINANCIËLE VASTE ACTIVA**VLOTTENDE ACTIVA****V. VORDERINGEN OP MEER DAN EEN JAAR**

- A. Handelsvorderingen
- B. Overige vorderingen

VI. VOORRADEN EN BESTELLINGEN IN UITVOERING**VII. VORDERINGEN OP TEN HOOGSTE EEN JAAR**

- A. Vorderingen uit gewone werking
- B. Overige vorderingen

VIII. GELOBELEGGINGEN**IX. LIQUIDE MIDDELEN****X. OVERLOPENDE REKENINGEN****TOTAAL DER ACTIVA**

	BJ 2022	BJ 2021
	0,00	0,00
I. OPRICHTINGSKOSTEN	0,00	0,00
II. IMMATERIELE VASTE ACTIVA	0,00	0,00
III. MATERIELE VASTE ACTIVA	0,00	0,00
A. Terreinen en gebouwen	0,00	0,00
B. Installaties, machines en uitrusting	0,00	0,00
C. Meubilair en rollend materieel	0,00	0,00
D. Leasing en soortgelijke rechten	0,00	0,00
E. Overige materiële vaste activa	0,00	0,00
F. Activa in aanbouw en vooruitbetalingen	0,00	0,00
IV. FINANCIËLE VASTE ACTIVA	0,00	0,00
VLOTTENDE ACTIVA	183.649,25	189.087,98
V. VORDERINGEN OP MEER DAN EEN JAAR	0,00	0,00
A. Handelsvorderingen	0,00	0,00
B. Overige vorderingen	0,00	0,00
VI. VOORRADEN EN BESTELLINGEN IN UITVOERING	0,00	0,00
VII. VORDERINGEN OP TEN HOOGSTE EEN JAAR	0,00	0,00
A. Vorderingen uit gewone werking	0,00	0,00
B. Overige vorderingen	0,00	0,00
VIII. GELOBELEGGINGEN	99.888,71	0,00
IX. LIQUIDE MIDDELEN	83.760,54	188.704,81
X. OVERLOPENDE REKENINGEN	0,00	383,17
TOTAAL DER ACTIVA	183.649,25	189.087,98

Partij CD&V

Bijlage bij het financiële verslag

Entiteit: CD&V FRACTIE WEST-VLAANDEREN VZW

Jaarrekening 2022 per entiteit

Jaarrekening per 31/12/2022

PASSIVA		BJ 2022	BJ 2021
EIGEN VERMOGEN		176.010,97	181.850,45
I.	MAATSCHAPPELIJK FONDS - KAPITAAL / INBRENG / UITGIFTEPREMIES RESERVES - BES (REKENINGEN 10 + 11 + 13)	181.850,45	187.260,02
II.	HERWAARDERINGSMEERWAARDEN		
III.	OVERGEDRAGEN RESULTAAT		
	overgedragen winst (1)		-5.409,57
	overgedragen verlies (-)	-5.839,48	
IV.	KAPITAALSUBSIDIES	0,00	0,00
V.	BELANGEN VOOR DERDEN		
	VOORZIENINGEN EN UITGESTELDE BELASTINGEN	0,00	0,00
VI.A.	Voorzieningen voor risico's en kosten	0,00	0,00
	A. Voorzieningen voor verkiezingspropaganda	0,00	0,00
	B. Voorzieningen voor pensioen en soortgelijke verplichtingen	0,00	0,00
	C. Voorzieningen voor grote herstellings- en onderhoudswerken	0,00	0,00
	D. Voorzieningen voor overige risico's en kosten	0,00	0,00
VI.B.	Uitgestelde belastingen	0,00	0,00
	SCHULDEN	7.638,28	7.237,53
VII.	Schulden op meer dan één jaar	0,00	0,00
	A. Financiële schulden	0,00	0,00
	1. Kredietinstellingen	0,00	0,00
	2. Leenschulden en soortgelijke	0,00	0,00
	3. Overige leningen	0,00	0,00
	B. Schulden uit gewone werking	0,00	0,00
	C. Overige schulden	0,00	0,00
VIII.	Schulden op ten hoogste één jaar	7.638,28	7.237,53
	A. Schulden op meer dan één jaar die binnen het jaar vervallen	0,00	0,00
	B. Financiële schulden	0,00	0,00
	1. Kredietinstellingen	0,00	0,00
	2. Overige schulden	0,00	0,00
	C. Schulden uit gewone werking	65,90	446,35
	Schulden met betrekking tot belastingen, bezoldigingen en		
	D. sociale lasten	7.572,38	6.789,18
	1. Belastingen	0,00	0,00
	2. Bezoldigingen en sociale lasten	7.572,38	6.789,18
	E. Overige schulden	0,00	0,00
IX.	Overlopende rekeningen	0,00	0,00
	TOTAAL DER PASSIVA	183.649,25	189.087,98

Partij CO&V

Bijlage bij het financiële verslag

Entiteit: CO&V FRACTIE WEST-VLAANDEREN VZW

Jaarrekening 2021 per entiteit

1. RESULTATENREKENING

	BJ 2022	BJ 2021
I. OPBRENGSTEN UIT DE GEWONE WERKING	43.370,00	43.209,00
A. Belgische overheidsbijdragen	43.200,00	43.200,00
B. Andere bijdragen	0,00	0,00
D. Geconsolideerde verbonden entiteiten	0,00	0,00
1. Niet geconsolideerde verbonden entiteiten		
2. Mandatarissen	0,00	0,00
3. Andere		
C. Lidgeden	0,00	0,00
D. Opbrengsten uit het omverend vermogen	0,00	0,00
E. Opbrengsten van manifestaties, publicaties en reclame	20,00	0,00
F. Giften, schenkingen of legaten van natuurlijke personen	0,00	0,00
G. Diverse opbrengsten	150,00	0,00
II. KOSTEN VOOR DE GEWONE WERKING	50.211,90	48.644,95
A.1 Voorraden en werken in uitvoering	0,00	0,00
1. Inkopen		
2. Wijzigingen in de voorraad en bestellingen in uitvoering		
A.1' Dotaties	0,00	0,00
D. Geconsolideerde verbonden entiteiten		
1. Niet geconsolideerde verbonden entiteiten		
2. Mandatarissen		
3. Andere	0,00	0,00
E. Diensten en diverse goederen	5.171,87	7.418,33
1. Huisvestingskosten	0,00	0,00
2. Administratie en beheer	3.411,67	4.347,43
3. Publicaties		
4. Reclame, propaganda en vergaderingen, inbegrepen de verkiezingskosten	1.760,20	2.303,00
5. Diverse kosten	0,00	767,90
C. Personeelskosten	44.971,14	41.457,72
D. Afschrijvingen en waardeverminderingen op immateriële en materiële vaste activa	0,00	0,00
E. Waardeverminderingen op voorraden en vorderingen uit de gewone werking	0,00	0,00
F. Voorzettingen voor risico's en kosten (toev. (+), best. (-), terug (-))	0,00	0,00
G. Andere kosten voor de gewone werking	68,90	68,90
H. Geactiveerde kosten (-)	0,00	0,00
I. Afschrijvingen op consolidatieverschillen		
III. RESULTAAT UIT DE GEWONE WERKING VÓÓR FINANCIËEL RESULTAAT	-6.841,90	-5.644,95

Partij CD&V

Bijlage bij het financiële verslag

Entiteit: CD&V FRACTIE WEST-VLAANDEREN VZW

Jaarrekening 2022 per entiteit

RESULTATENREKENING (vervolg)

	BJ 2022	BJ 2021
IV. FINANCIËLE OPBRENGSTEN	864,35	360,58
A. Opbrengsten uit financiële vaste activa	0,00	0,00
B. Opbrengsten uit vlottende activa	864,35	360,58
C. Overige financiële opbrengsten	0,00	0,00
V. FINANCIËLE KOSTEN	80,50	75,20
A. Kosten van schulden	0,00	0,00
Waardeverminderingen op vlottende activa andere		
B dan bedoelt onder II E	0,00	0,00
C. Overige financiële kosten	80,50	75,20
VI. RESULTAAT UIT GEWONE WERKING NA FINANCIËLE RESULTAAT	-6.058,11	-5.359,57
VII. NIET-RECURRENTE OPBRENGSTEN	218,63	0,00
VIII. NIET-RECURRENTE KOSTEN		50,00
IX. BELASTINGEN OP HET RESULTAAT (+) (-)	0,00	0,00
X. BELASTINGVRIJE RESERVES		
A. Onttrekking aan de belastingvrije reserves (+)		
B. Overboeking naar de belastingvrije reserves (-)		
XI. RESULTAAT VAN HET BOEKJAAR	-5.839,48	-5.409,57
A. Aandeel van derden		
B. Aandeel van de Groep		

Partij CD&V

Bijlage bij het financieel verslag

Entiteit: **PROVINCIE WEST-VLAANDEREN VZW**

Jaarrekening 2022 per entiteit

Jaarrekening per 31/12/2022**1. BALANS****ACTIVA****VASTE ACTIVA****I. OPRICHTINGSKOSTEN****II. IMMATERIELE VASTE ACTIVA****III. MATERIELE VASTE ACTIVA**

A. Terreinen en gebouwen

B. Installaties, machines en uitrusting

C. Meubilair en rollend materieel

D. Leasing en soortgelijke rechten

E. Overige materiele vaste activa

F. Activa in aanhoud en vooruitbetalingen

IV. FINANCIËLE VASTE ACTIVA**VLOTTENDE ACTIVA****V. VORDERINGEN OP MEER DAN EEN JAAR**

A. Handelsvorderingen

B. Overige vorderingen

VI. VOORRADEN EN BESTELLINGEN IN UITVOERING**VII. VORDERINGEN OP TEN HOOGSTE EEN JAAR**

A. Vorderingen uit gewone werking

B. Overige vorderingen

VIII. GELDBELEGGINGEN**IX. LIQUIDE MIDDELEN****X. OVERLOPENDE REKENINGEN****TOTAAL DER ACTIVA**

	BJ 2022	BJ 2021
	0,00	0,00
I. OPRICHTINGSKOSTEN	0,00	0,00
II. IMMATERIELE VASTE ACTIVA	0,00	0,00
III. MATERIELE VASTE ACTIVA	0,00	0,00
A. Terreinen en gebouwen	0,00	0,00
B. Installaties, machines en uitrusting	0,00	0,00
C. Meubilair en rollend materieel	0,00	0,00
D. Leasing en soortgelijke rechten	0,00	0,00
E. Overige materiele vaste activa	0,00	0,00
F. Activa in aanhoud en vooruitbetalingen	0,00	0,00
IV. FINANCIËLE VASTE ACTIVA	0,00	0,00
VLOTTENDE ACTIVA	835.400,44	815.138,36
V. VORDERINGEN OP MEER DAN EEN JAAR	0,00	0,00
A. Handelsvorderingen	0,00	0,00
B. Overige vorderingen	0,00	0,00
VI. VOORRADEN EN BESTELLINGEN IN UITVOERING	0,00	0,00
VII. VORDERINGEN OP TEN HOOGSTE EEN JAAR	21.748,78	25.413,54
A. Vorderingen uit gewone werking	351,73	351,73
B. Overige vorderingen	21.397,05	25.061,81
VIII. GELDBELEGGINGEN	0,00	0,00
IX. LIQUIDE MIDDELEN	813.768,50	789.774,82
X. OVERLOPENDE REKENINGEN	383,16	0,00
TOTAAL DER ACTIVA	835.400,44	815.138,36

Partij CD&V

Bijlage bij het financiële verslag

Entiteit: **PROVINCIE WEST-VLAANDEREN VZW**

Jaarrekening 2022 per entiteit

JAAREKENING PER 31/12/2022

PASSIVA		BJ 2022	BJ 2021
EIGEN VERMOGEN		463.923,12	525.019,95
I.	MAATSCHAPPELIJK FONDUS - KAPITAAL / INBRENG / UITGIFTEPREMIES - RESERVES_BES (REKENINGEN 10 + 11 + 13)	525.019,95	521.072,05
II.	HERWAARDERINGSMEEERWAARDEN	0,00	0,00
III.	OVERGEDRAGEN RESULTAAT		
	overgedragen winst (+)	-41.096,83	3.947,90
	overgedragen verlies (-)		
IV.	KAPITAALSUBSIDIES	0,00	0,00
V.	BELANGEN VOOR DERDEN		
VOORZIENINGEN EN UITGESTELDE BELASTINGEN		268.000,00	214.500,00
VI.A	Voorzieningen voor risico's en kosten	268.000,00	214.500,00
A.	Voorzieningen voor verkiezingspropaganda	268.000,00	214.500,00
B.	Voorzieningen voor pensioen en soortgelijke verplichtingen	0,00	0,00
C.	Voorzieningen voor grote herstellings- en onderhoudswerken	0,00	0,00
D.	Voorzieningen voor overige risico's en kosten	0,00	0,00
VI.B.	Uitgestelde belastingen	0,00	0,00
SCHULDEN		83.477,32	75.618,41
VII.	Schulden op meer dan een jaar	0,00	0,00
A.	Financiële schulden	0,00	0,00
	1. Kredietinstellingen	0,00	0,00
	2. Leasingschulden en soortgelijke	0,00	0,00
	3. Overige leningen	0,00	0,00
B.	Schulden uit gewone werking	0,00	0,00
C.	Overige schulden	0,00	0,00
VIII.	Schulden op ten hoogste één jaar	83.477,32	75.618,41
A.	Schulden op meer dan één jaar die binnen het jaar vervallen	0,00	0,00
B.	Financiële schulden	0,00	0,00
	1. Kredietinstellingen	0,00	0,00
	2. Overige schulden	0,00	0,00
C.	Schulden uit gewone werking	83.477,32	75.618,41
	Schulden met betrekking tot belastingen, bezoldigingen en sociale lasten		
D.	socialle lasten	0,00	0,00
	1. Belastingen	0,00	0,00
	2. Bezoldigingen en sociale lasten	0,00	0,00
E.	Overige schulden	0,00	0,00
IX.	Overlopende rekeningen		
TOTAAL DER PASSIVA		835.400,44	815.138,36

Entiteit: **PROVINCIE WEST-VLAANDEREN VZW****JAARREKENING PER 31/12/2022****2. RESULTATENREKENING**

	BJ 2022	BJ 2021
I. OPBRENGSTEN UIT DE GEWONE WERKING	214.599,03	201.513,87
A. Belgische overheidsbijdragen	115.200,00	115.700,00
B. Andere bijdragen	87.452,91	85.113,87
0. Geconsolideerde verbonden entiteiten		
1. Niet geconsolideerde verbonden entiteiten	25.024,27	29.204,45
2. Mandatarissen	58.928,64	55.909,37
3. Andere		
C. Lijngelden		
D. Opbrengsten uit het onroerend vermogen		
F. Opbrengsten van manifestaties, publicaties en reclame	11.445,12	1.300,00
F. Bijz. schenkingen of legaten van natuurlijke personen		
G. Diverse opbrengsten	0,00	0,00
II. KOSTEN VOOR DE GEWONE WERKING	235.962,30	195.147,25
A.I. Voorraden en werken in uitvoering	0,00	0,00
1. Inkoop		
2. Wijzigingen in de voorraad en bestellingen in uitvoering		
A.II. Dotaties	40.018,28	38.406,04
0. Geconsolideerde verbonden entiteiten		
1. Niet geconsolideerde verbonden entiteiten	40.018,28	38.406,04
2. Mandatarissen	0,00	0,00
3. Andere	0,00	0,00
B. Diensten en diverse goederen	142.444,02	103.241,21
1. Huisvestingskosten	3.600,00	1.200,00
2. Administratie en beheer	97.864,71	83.613,71
3. Publicaties	10.939,21	6.189,39
4. Reclame, propaganda en vergaderingen, inbegrepen de verkiezingskosten	30.041,10	12.238,11
5. Diverse kosten		
C. Personeelskosten	0,00	0,00
D. Afschrijvingen en waardeverminderingen op immateriële en materiële vaste activa	0,00	0,00
E. Waardeverminderingen op voorraden en vorderingen uit de gewone werking	0,00	0,00
F. Voorzieningen voor risico's en kosten (toev. [+], best. (-), terug (+))	53.510,00	53.500,00
G. Andere kosten voor de gewone werking	0,00	0,00
H. Geactiveerde kosten (-)		
I. Afschrijvingen op consolidatieverschillen		
III. RESULTAAT UIT DE GEWONE WERKING VÓÓR FINANCIËEL RESULTAAT	-21.363,27	6.466,62

Partij CD&V

Bijlage bij het financiële verslag

Entiteit: **PROVINCIE WEST-VLAANDEREN VZW**

Jaarrekening 2021 per entiteit

JAAARREKENING PER 31/12/2022**RESULTATENREKENING (vervolg)**

	BJ 2022	BJ 2021
IV. FINANCIELE OPBRENGSTEN	0,00	1.110,89
A. Opbrengsten uit financiële vaste activa	0,00	0,00
B. Opbrengsten uit vlottende activa		
C. Overige financiële opbrengsten	0,00	1.110,89
V. FINANCIELE KOSTEN	19.733,56	3.504,56
A. Kosten van schulden	0,00	0,00
Waardeverminderingen op vlottende activa andere		
B. dan bedoeld onder II E	0,00	0,00
C. Overige financiële kosten	19.733,56	3.504,56
VI. RESULTAAT UIT GEWONE WERKING NA FINANCIELE RESULTAAT	-11.096,83	4.072,90
VII. NIET-RECURRENTE OPBRENGSTEN	0,00	0,00
VIII. NIET-RECURRENTE KOSTEN	0,00	125,00
IX. BELASTINGEN OP HET RESULTAAT (+) (-)	0,00	0,00
X. BELASTINGVRIJE RESERVES	0,00	0,00
A. Onttrekking aan de belastingvrije reserves (+)		
B. Overboeking naar de belastingvrije reserves (-)		
XI. RESULTAAT VAN HET BOEKJAAR	-11.096,83	3.947,90
A. Aandeel van derden		
B. Aandeel van de Groep		

3. GECONSOLIDEERDE JAARREKENING VAN DE PARTIJ EN HAAR COMPONENTEN

Jaarrekening per 31.12.2022

I. BALANS

ACTIVA

VASTE ACTIVA

I. ONRECHT INZAKUSTIEM (TOELICHTING I)	
II. IMMATERIELE VASTE ACTIVA (TOELICHTING II)	
III. MATERIELE VASTE ACTIVA (TOELICHTING III)	
A. Toestellen en gebouwen	
B. Inrijtuigen, machines en uitrusting	
C. Meubelen en inventaris	
D. Leasing en leaseback	
E. Overige materiële vasten activa	
F. Activa in beheer van verbodsbodegen	
IV. FINANCIËLE VASTE ACTIVA (TOELICHTING IV)	

VLOTTENDE ACTIVA

V. VOORHREVENDE BIJENKOMENDE JAAR	
A. In aanbesteding	
B. Overige voorstellen	
VI. VOORHREVENDE HERTELINGEN BIJ VOEREN	
VII. VORDERINGEN OP TEN HOOGSTE EEN JAAR	
A. Vordering op gewerfcontract	
B. Overige vorderingen	
VIII. DELPRELENTIEN	
IX. LIQUIDE MIDDELEN	
X. OVERLOPENDE REKENINGEN	

TOTAAL DER ACTIVA

Belees	Vorig Belees
1.881.888,18	1.781.333,38
0,88	0,88
15.865,81	64.855,74
1.887.754,18	1.847.049,33
900.278,23	958.203,22
78.199,24	778.117,88
27.085,84	26.121,80
3,00	0,00
222.887,78	112.391,10
3,00	0,00
2.783,80	2.783,31
19.988.387,88	12.887.825,63
8,60	8,00
2,00	7,00
2.181	2.181
8,00	8,00
283.747,01	115.828,81
12.147,111	14.812,51
28.589,91	100.247,28
711.844,18	725.183,48
18.887.431,85	11.588.747,50
3.18.284,51	387.781,78
18.726.133,78	14.348.955,81

BALANS

BOVEN VERMOEDEN

**I. MAATSCHAPPELIJK FONDS - KAPITAAL, WERKING I UITSCHEFFINGEN - RESERVE'S - BESTEMDE FONDSEN
(REKENINGEN 10 + 11 + 31)**

II. HERWAARDERINGSBEDRAGEN

B. OVERGEDRAGEN RESULTAAT :

overgedragen winst
overgedragen verlies

III. KAPITAAL SUBSIDIES

V. BELANGEN VAN DERDEN

VOORZIENINGEN EN UITGESTELDE BELASTINGEN

VI A. VOORZIENINGEN VOOR RISICO'S EN ROEBIEM (TOELICHTING 10)

- A. Voorzieningen voor verouderingsvoorziening
- B. Voorzieningen voor pensioenen en vergelijkbare verplichtingen
- C. Voorzieningen voor (andere) aansprakelijkheidsrisico's
- D. Voorzieningen voor andere risico's en verliezen

VLD. UITGESTELDE BELASTINGEN

SCHULDEN

VII. SCHULDEN OP MIJN EN BIJ MIJN

- A. Financiële schulden
 - 1. Kredietverplichtingen
 - 2. Levensverzekeringen - wettelijke
 - 3. Overige schulden
- B. Verplichtingen uit gemeentewetgeving
- C. Overige schulden

VIII. SCHULDEN OP DE HET NEDERLANDSE JAAR

- A. Schuld op naam van het jaardie bestuurder, bestuurder
- B. Fiscale verplichtingen

- 1. Kredietverplichtingen
- 2. Overige schulden
- C. Schulden uit gemeentewetgeving
- 1. Belastingen - wettelijke
- 2. Belastingen
- 3. Belastingen uit gemeentewetgeving
- D. Overige schulden

IX. OVERIGE VERPLICHTINGEN

TOTAAL DER PASSIVA

	Begroei	Voig Doekjaar
	7.918.193,90	8.076.488,48
I. MAATSCHAPPELIJK FONDS - KAPITAAL, WERKING I UITSCHEFFINGEN - RESERVE'S - BESTEMDE FONDSEN (REKENINGEN 10 + 11 + 31)	8.044.301,33	8.887.261,98
II. HERWAARDERINGSBEDRAGEN	0,38	0,30
B. OVERGEDRAGEN RESULTAAT :	-1.186.147,88	-8.846,37
overgedragen winst	0,00	0,00
overgedragen verlies	-1.186.147,88	-8.846,37
III. KAPITAAL SUBSIDIES	0,03	0,00
V. BELANGEN VAN DERDEN	35.481,04	52.141,52
VOORZIENINGEN EN UITGESTELDE BELASTINGEN	5.127.462,78	4.178.550,82
VI A. VOORZIENINGEN VOOR RISICO'S EN ROEBIEM (TOELICHTING 10)	4.877.874,68	4.198.883,81
A. Voorzieningen voor verouderingsvoorziening	5.233.156,16	4.107.782,58
B. Voorzieningen voor pensioenen en vergelijkbare verplichtingen	0,00	7,00
C. Voorzieningen voor (andere) aansprakelijkheidsrisico's	0,00	0,00
D. Voorzieningen voor andere risico's en verliezen	24.217,11	-9.128,40
VLD. UITGESTELDE BELASTINGEN	49.488,26	51.298,81
SCHULDEN	1.845.305,83	1.846.117,88
VII. SCHULDEN OP MIJN EN BIJ MIJN	11.880,00	11.880,00
A. Financiële schulden	2,00	2,00
1. Kredietverplichtingen	2,00	0,00
2. Levensverzekeringen - wettelijke	0,00	0,00
3. Overige schulden	2,00	0,00
B. Verplichtingen uit gemeentewetgeving	11.878,00	11.878,00
C. Overige schulden	2,00	0,00
VIII. SCHULDEN OP DE HET NEDERLANDSE JAAR	1.910.839,37	820.907,18
A. Schuld op naam van het jaardie bestuurder, bestuurder	0,00	0,00
B. Fiscale verplichtingen	0,00	0,00
1. Kredietverplichtingen	0,00	0,00
2. Overige schulden	0,00	0,00
C. Schulden uit gemeentewetgeving	895.533,71	462.254,41
1. Belastingen - wettelijke	895.485,88	459.470,74
2. Belastingen	0,00	0,00
3. Belastingen uit gemeentewetgeving	675.485,88	459.470,74
D. Overige schulden	1.015,20	1.015,20
IX. OVERIGE VERPLICHTINGEN	302.988,88	488.510,87
TOTAAL DER PASSIVA	14.078.818,78	14.068.888,87

2 RESULTATENREKENING

I OPERINGSTEN UIT DE GEWONE WERKING

- A Begrijpingsverminderingen (bonds lening) uit andere categorieën
- B Geconcedeerde en terug te betalen leningen
 - 0 Geconcedeerde en terug te betalen leningen
 - 1 Niet geleend lenende verlenende en lenende
 - 2 Mandatarissen
 - 3 Andere (bonds lening) (4)
- C Uitgaven (toelating) (5)
- D Uitgaven uit het beheer van leningen
- E Ontvangsten van mandatarissen, publieke en andere
- F Opbrengsten uit leningen van de lenende personen
- G Overige ontvangsten (overdracht) (6)

II BUIJTER WERKING OF ONWONE WERKING

- A I Verkoop van aandelen en aandelen
 - 1 Verkoop
 - 2 Waardering in de voorraad en realisaties in verkoop
- A II Geconcedeerde en terug te betalen leningen
 - 0 Geconcedeerde en terug te betalen leningen
 - 1 Mandatarissen
 - 2 Mandatarissen
 - 3 Andere (toelating) (7)
- B Leasing van machines en gereedschap
 - 1 Aankoop van machines en gereedschap
 - 2 Aankoop van machines en gereedschap
 - 3 Aankoop van machines en gereedschap
 - 4 Reclame, productie en verkoop van machines en gereedschap (toelating) (8)
 - 5 Overige kosten
- C Popoverkoop (toelating) (9)
- D Verkoop van aandelen en aandelen uit andere categorieën
- E Aankoop van aandelen en aandelen uit andere categorieën
- F Verkoop van aandelen en aandelen uit andere categorieën
- G Andere kosten voor de gewone werking
- H Overige kosten (bonds lening) (10)
- I Waardering in de voorraad van aandelen

III RESULTAAT UIT DE GEWONE WERKING VOOR FINANCIËEL RESULTAAT

	2011	2010
	€ 100.000,00	€ 100.000,00
I	1.788.484,87	1.571.201,00
A	1.788.484,87	1.571.201,00
B		
0	10.134,00	1,00
1	158.509,18	157.378,12
2	240.577,12	240.492,55
3	11,04	11,04
C		
D	549.267,77	549.898,14
E	16.459,16	16.153,06
F	47.110,42	3.272,00
G	20.389,02	11.184,11
H	412.987,14	358.631,60
II	4.111.545,08	1.898.488,28
A I		
1	30.425,10	30.256,26
2	0,00	0,00
A II		
0	0,00	0,00
1	432.175,28	471.281,18
2	888,18	24.718,11
3	09.826,60	21.282,25
B		
1	200.493,40	204.462,12
2	1.013.773,52	1.222.544,20
3	208.814,25	104.240,11
4	888.171,16	297.448,12
5	90.884,40	111.601,49
C	1.021.257,30	1.181.898,28
D		
E	202.426,09	222.016,19
F		
G	1.112,23	1.130,75
H	291.189,10	148.129,10
I	10.476,12	166.549,19
J	1,00	0,00
K	1,00	0,00
III	-1.22.588,80	-33.296,22

GEWENSBAR JAARREKENING 2019 (2019/2020)

2019/2020

RESULTATENREKENING (vervolgd)

			Boekjaar	Vorig Boekjaar
IV. FINANCIËLE OPBRENGSTEN			3.807,97	45.124,90
A	Overdracht uit balans van vorig boekjaar	0,00	0,00	
B	Overdracht uit de balans vorig boekjaar	3.811,13	44.905,57	
C	Overige financiële opbrengsten	99,84	219,33	
V. FINANCIËLE KOSTEN			21.687,70	19.004,38
A	Financiële kosten	0,00	0,00	
B	Voorzekerde schadekosten	0,00	0,00	
C	Overige financiële kosten	21.687,70	19.004,38	
VI. RESULTAAT UIT DE GEWONE WERKING MET FINANCIËLE RESULTAAT			-1.154.872,35	-1.236,47
VII. MET-RECURRENTE OPBEDRAGEN (toelichting 2.4)			11.360,55	54.172,39
VIII. MET-RECURRENTE KOSTEN (toelichting 2.4)			27.688,06	28.823,49
IX. BEIJDINGEN OP HET RECHTVAK 2(1)			0,00	0,00
X. BELASTINGVrije RESERVE			8.451,89	8,00
A	Overdracht van de overdracht van reserve 1	2.451,84	0,00	
B	Overdracht naar de overdracht van reserve 1	0,00	0,00	
XI. GECONSOLIDEERDE RESULTAAT			-1.165.872,41	-1.905,37
A	Afzet van derde	174,72	144,82	
B	Afzet van derde partij	-1.166.047,13	-2.050,19	

EVALUATIE VAN HET GECONSOLIDEERDE RESULTAAT (2019/2020)

KAPITAAL (VERVOLGD) - UITDEDELINGEN - RESERVE - RECHTVAK 2(1)

	Metrische waarde	Afzet van derde (toelichting 2.4)	Metrische waarde in de balans van vorig boekjaar	Verandering	Verandering	Metrische waarde
A. Fondsen - maatschappij	9.187.251,36	0,00	0,00	2.487,16	0,00	9.189.738,52
B. Overdracht van derde	0,00	0,00	0,00	0,00	0,00	0,00
C. Overdracht van derde	-9.848,57	0,00	0,00	1.180.147,64	8.548,57	-1.166.474,54
D. Overdracht van derde	191,81	0,00	0,00	0,00	-114,00	177,81
E. Balans van derde	52.245,52	0,00	0,00	25.451,08	-12.245,52	30.000,00
Geconsolideerd eigen vermogen	9.130.649,11	0,00	0,00	-1.126.474,48	-48.870,58	7.855.844,63

III. Staat van de Nationale Kas 1998

(Conto 000)

- c) Overlooptoelagen
- Aan de Staat van de Nationale Kas
- Aan de Staat van de Nationale Kas
- Aan de Staat van de Nationale Kas
- Overlooptoelagen van een post naar een andere
- Ingang/afgang van de overlooptoelagen

Totaal van de overlooptoelagen

- d) Overlooptoelagen
- Aan de Staat van de Nationale Kas
- Aan de Staat van de Nationale Kas
- Aan de Staat van de Nationale Kas
- Overlooptoelagen van een post naar een andere
- Ingang/afgang van de overlooptoelagen

Totaal van de overlooptoelagen

- e) Overlooptoelagen af te rekenen met andere
- Aan de Staat van de Nationale Kas
- Aan de Staat van de Nationale Kas
- Overlooptoelagen van een post naar een andere
- Ingang/afgang van de overlooptoelagen

Totaal van de overlooptoelagen

- d) Nettohoeveelheid van de Staat van de Nationale Kas

	Totale van de Overlooptoelagen	Totale van de Overlooptoelagen	Totale van de Overlooptoelagen
	1.245.110,11	111.114,78	1.356.224,89
	0,00	24.187,61	110.927,17
	0,00	45.159,54	145.155,27
	0,00	0,00	0,00
	0,00	0,00	0,00
	1.245.110,11	70.347,15	1.315.457,26
	0,00	0,00	0,00
	0,00	0,00	0,00
	0,00	0,00	0,00
	0,00	0,00	0,00
	0,00	0,00	0,00
	5.477.616,83	510.113,73	6.000.224,86
	27.071,74	96.871,81	123.943,55
	0,00	0,00	0,00
	15,11	0,14	15,25
	0,00	45.159,54	45.159,54
	0,00	0,00	0,00
	0,00	0,00	0,00
	5.484.693,68	141.142,29	5.625.835,97
	111.276,33	45.347,14	156.623,47

8. VERTIJK VAN DE MATERIELE VASTE WERVEN

(Totaal in €)

- 8.1 Overlooptoelagen**
 - Aan de hand van het vorig boekjaar
 - Mutaties tijdens het boekjaar
 - Aanvullingen van de waarde van de
 geïmponeerde vaste werven
 - Overdrachten en puringsoverdrachten
 - Overdrachten van niet (aan) staande zaken
 - Ingangsvrijing van de overdrachten

Totaal voor de overlooptoelagen

- 8.2 Aankopen**
 - Aan de hand van de vorige boekjaar
 - Mutaties tijdens het boekjaar
 - Overdrachten van zaken
 - Aankopen
 - Overdrachten van niet (aan) staande zaken
 - Ingangsvrijing van de aankopen

Totaal voor de aankopen

- 8.3 Overdrachten en waardeverminderingen**
 - Aan de hand van het vorige boekjaar
 - Mutaties tijdens het boekjaar
 - Overdrachten van zaken
 - Overdrachten van zaken
 - Overdrachten van niet (aan) staande zaken
 - Overdrachten van niet (aan) staande zaken
 - Ingangsvrijing van de overdrachten

Totaal voor de overdrachten

- 8.4 Mutaties van de materiële vaste werven**
 - Overdrachten van zaken
 - Overdrachten van zaken
 - Overdrachten van niet (aan) staande zaken
 - Overdrachten van niet (aan) staande zaken

Overlooptoelagen	Overlooptoelagen	Overlooptoelagen
aan de hand van het vorig boekjaar	aan de hand van het vorig boekjaar	aan de hand van het vorig boekjaar
0,00	10.242,81	0,00
0,00	90.734,28	0,00
0,00	0,00	0,00
0,00	0,00	0,00
0,00	0,00	0,00
0,00	0,00	0,00
0,00	102.977,11	0,00
0,00	0,00	0,00
0,00	0,00	0,00
0,00	0,00	0,00
0,00	0,00	0,00
0,00	0,00	0,00
0,00	0,00	0,00
0,00	0,00	0,00
0,00	0,00	0,00
0,00	0,00	0,00
0,00	0,00	0,00
0,00	0,00	0,00
0,00	0,00	0,00
0,00	0,00	0,00
0,00	0,00	0,00
0,00	0,00	0,00
0,00	0,00	0,00
0,00	0,00	0,00
0,00	0,00	0,00
0,00	0,00	0,00
0,00	0,00	0,00
0,00	0,00	0,00
0,00	0,00	0,00
0,00	0,00	0,00

Omroepwetgeving van 11 maart 2014

11/11/2014

D. STAAT VAN DE FINANCIËLE VASTE ACTIVA

I. Investeringsvastgoed

B1. Aankuistingskosten

- Meerwaarde van landbouwgrond
- Waardebepaling van landbouwgrond
- Aankuistingskosten
- Overnamekosten van landbouwgrond
- Overnamekosten van een partij naar een andere partij
- Aankuistingskosten van landbouwgrond

Financiële vastgoed	
	47 000,00
	0,00
	0,00
	47 000,00
	0,00
	0,00
Totaal	0,00

Meerwaarde van landbouwgrond

B2. Meerwaarden

- Meerwaarde van landbouwgrond
- Waardebepaling van landbouwgrond
- Gebouwen
- Overnamekosten van gebouwen
- Overnamekosten van een partij naar een andere partij
- Aankuistingskosten van landbouwgrond

	0,00
	0,00
	0,00
	0,00
	0,00
	0,00
Totaal	0,00

Meerwaarde van landbouwgrond

C. Waardeverminderingen

- Meerwaarde van landbouwgrond
- Waardebepaling van landbouwgrond
- Gebouwen
- Overnamekosten van gebouwen
- Overnamekosten van een partij naar een andere partij
- Aankuistingskosten van landbouwgrond

	0,00
	0,00
	0,00
	0,00
	0,00
	0,00
Totaal	0,00

Meerwaarde van landbouwgrond

D. Niet-oppervlaktebedrijven

- Meerwaarde van landbouwgrond
- Waardebepaling van landbouwgrond

	0,00
	0,00
Totaal	0,00

Meerwaarde van landbouwgrond

Totaal financiële vastgoed (B1+B2-C+D)

	0,00
--	------

VI BELGIJSKE CYBERDIENSTEN: DETAIL (SUBKONTRACTUERINGEN)

		(Detail 001)			
		Rechts verplichting aan de Staat	Rechts verplichting	Overige rechtelijke verplichtingen	
A	Subcontractor	Koninklijke Subcontractingdienstverlening	712.542,19	0,00	-1,00
		Service	0,00	0,00	0,00
		Personen (personeel) / Personen (kosten) / Overige	0,00	0,00	0,00
		Gemeenschap (Branche) / Gemeenschap (kosten)	0,00	0,00	0,00
		Gemeenschap	0,00	0,00	0,00
		Gesamen	712.542,19	0,00	0,00
B	Subcontractor	Rechtsverplichting	-1,00	0,00	-1,00
		Gemeenschap	0,00	0,00	0,00
		Gemeenschap	0,00	0,00	0,00
		Personen	-1,00	-1,00	-1,00
		Gemeenschap	0,00	0,00	0,00
		Gesamen	-1,00	0,00	-1,00
C	Overige subcontractor		0,00	0,00	0,00
		TOTAAL	712.541,19	0,00	-1,00

		(Detail 002)			
		Rechts verplichting aan de Staat	Rechts verplichting	Overige rechtelijke verplichtingen	
A	Subcontractor	Koninklijke Subcontractingdienstverlening	2,00	0,00	2.199.748,75
		Service	0,00	0,00	0,00
		Personen (personeel) / Personen (kosten) / Overige	2,00	0,00	1.540.748,75
		Gemeenschap (Branche) / Gemeenschap (kosten)	0,00	0,00	0,00
		Gemeenschap	0,00	0,00	0,00
		Gesamen	4.000,00	0,00	4.040.748,75
B	Subcontractor	Rechtsverplichting	2,00	0,00	0,00
		Gemeenschap	0,00	0,00	0,00
		Gemeenschap	0,00	0,00	0,00
		Personen	0,00	0,00	0,00
		Gemeenschap	0,00	0,00	0,00
		Gesamen	2,00	0,00	0,00
C	Overige subcontractor		0,00	0,00	0,00
		TOTAAL	4.000,00	0,00	4.040.748,75

(*) Waarde in de kolom 'Overige' is de waarde van de verplichtingen die voortvloeien uit de contractvoorwaarden.

Vereniging van Waterschappen van de Provincie Utrecht

LIJSTEN 2017

		(Duits taal)		
			Amsterdamse Waterschappen (Buitenland)	Provincie Utrecht
A	Budget van			
		Kassa voor de Waterschappen Utrecht		4 070 000,00
		SLUBW	114 144,34	114 144,34
		Commissie van de Provincie Utrecht, Gedeputeerde Staten (Rijks Waterschappen)	638 461,3	2 102 764,12
		Gedrukt	2 921,29	2 921,29
		SUBW	2,00	2 263 429,35
B	SLUBW			
		Provincie Utrecht		0,00
		Utrechtse Waterschappen		0,00
		Gedrukt		0,00
		Provincie Utrecht	220 945,77	127 019,77
		Gedrukt		0,00
		SLUBW	220 945,77	127 019,77
C	Compensaties			
	TOTAAL		536 843,37	4 194 693,37

VII andERE Buitelandse Waterschappen (Buitenland)

1. Inq&Png van de waterschappen van de provincie Utrecht

- 1. Provincie Utrecht
- 2. Waterschappen
- TOTAAL

	Budget	Vergoeding
1. Provincie Utrecht	127 019,77	127 019,77
2. Waterschappen	220 945,77	127 019,77
TOTAAL	347 965,54	254 039,54

VIII BUITENLANDSE Waterschappen (Buitenland)

1. Provincie Utrecht

Uitgaven (p)

Uitgaven op andere wijze (p)

TOTAAL (p)

	Budget	Vergoeding
Uitgaven (p)	340 297,00	370 588,97
Uitgaven op andere wijze (p)	26 119,12	91 237,25
TOTAAL (p)	366 416,12	461 826,22
Uitgaven van de provincie Utrecht op andere wijze (p)		207 357,14
TOTAAL (p)	366 416,12	669 183,36

2. Waterschappen

TOTAAL (p)

Wetgeving en Bestuur 2014-2015

Page 123

IX. OVERIGE VERPLICHTINGEN (Nabijl. 10 - van de verslagperiode)

Verplichtingen ten aanzien van de verslagperiode

Overname van de verslagperiode
 Overname van de verslagperiode
 Overname van de verslagperiode
 Overname van de verslagperiode
 Overname van de verslagperiode

Totaal

2014	2015
00 000 00	00 000 00
1 000 00	1 000 00
100 000 00	100 000 00
00 000 00	00 000 00
100 000 00	100 000 00

X. ANDERE VERPLICHTINGEN (Nabijl. 11 - van de verslagperiode)

Verplichtingen ten aanzien van de verslagperiode

Overname van de verslagperiode

Totaal

2014	2015
00 000 00	00 000 00
00 000 00	00 000 00

Bron: www.rijksoverheid.nl/onderwerpen/financien/financiële-toezicht

2017-01-27

2017-2018 (2017-2018)

- A. Inkomensbelasting (na aftrek van de sociale bijdragen)
 - 1. Belastingen op loon en andere sociale bijdragen
 - 2. Belastingen op roerende winsten en andere inkomsten
 - 3. Belastingen op de waardevermindering van vastgoed
 - 4. Inkomstenbelasting op andere inkomsten
 - 5. Totaal

2017-2018	2018-2019
1.071.210,20	7.486.214,22
7.154.560,72	5.721.055,47
110.466,18	62.111,81
22.292,94	16.016,59
Totaal	7.163.685,30

- B. Kosten van het aan de gezamenlijke schulden aan te rekenen van de schuldenaar (na aftrek van de sociale bijdragen) (na aftrek van de sociale bijdragen)

0,00	0,00
------	------

- C. Toegerekende aansprakelijkheidsverzekering van de schuldenaar (na aftrek van de sociale bijdragen) (na aftrek van de sociale bijdragen)

0,00	0,00
------	------

- D. Gedragen personeelskosten (A + B + C)

1.071.210,20	7.486.214,22
---------------------	---------------------

2017-2018 (2017-2018) (na aftrek van de sociale bijdragen)

- A. Toename van de waardevermindering van vastgoed (na aftrek van de sociale bijdragen)
- B. Toename van de waardevermindering van roerende winsten (na aftrek van de sociale bijdragen)
- C. Toename van de waardevermindering van roerende winsten (na aftrek van de sociale bijdragen)
- D. Toename van de waardevermindering van roerende winsten (na aftrek van de sociale bijdragen)
- E. Toename van de waardevermindering van roerende winsten (na aftrek van de sociale bijdragen)

2017-2018	2018-2019
0,00	0,00
0,00	0,00
0,00	0,00
4.399,00	10.750,00
0.380,55	43.422,22
Totaal	44.171,22

De tabel met E. Toename van de waardevermindering van roerende winsten (na aftrek van de sociale bijdragen) is niet van toepassing op de jaren 2017-2018 en 2018-2019.

XVI. Coördinatie van de activiteiten van de verschillende departementen

De tabel geeft de geplande begroening van de verschillende departementen voor de jaren 2006 tot 2012/2013.

Departement	2006	2007

XVII. Geplande begroening van de personeel van de departementen en de individuele personen van alle departementen voor de jaren 2006 tot 2012/2013

De tabel geeft de geplande begroening van de personeel van de departementen en de individuele personen van alle departementen voor de jaren 2006 tot 2012/2013.

Departement	2006	2007	2008	2009	2010	2011	2012/2013
1. Agri- en Visserij	14 377 35			38 578 58			52 955 91
2. Onderwijs	2 271 421 78			1 771 377 71			1 661 164 43
3. Cadastreel	21 256 75		58 232 58				12 445 81
4. Landbouw	5 347 756 13		38 490 11				1 688 146 25
5. Sociale Dienst	578 461 64		47 421 21				8 142 26 28
6. Transport en Vervoer	1 261 241 58		98 151 51				1 194 071 81
7. Financiële Administratie	1 248 821 11			2 742 228			46 266 25
8. Financiële Administratie	11 851 17		85 14				15 851 31
9. Financiële Administratie	215 851 87			7 078 83			268 774 25
10. Financiële Administratie	222 961 36		2 848 83			15 451 81	123 072 13
11. Financiële Administratie	261 251 11		2 857 14				182 058 82
12. Transport en Vervoer	407 515 64			761 17			468 142 82
13. Financiële Administratie	128 751 48		1 142 11				51 142 17
14. Financiële Administratie	48 821 17			17 8 11			81 118 8
15. Financiële Administratie	15 851 31			38 578 58			38 578 58
16. Financiële Administratie	15 851 31			17 8 11			124 454 83
17. Financiële Administratie	15 851 31			1 678 46			1 721 11 1
18. Financiële Administratie	511 1 395			4 1 56 1			48 1 47 11
19. Financiële Administratie	1 425 47			2 742 228			1 142 17
20. Financiële Administratie	18 246 17			8 875 11			14 1 18 11
21. Financiële Administratie	47 881 10	27 814 81				4 1 11	24 1 11 88
22. Financiële Administratie	14 775 14	16 851 31					18 246 17
TOTAAL	8 847 788 68	21 514 87	25 1 18 11	41 1 17 11	1 678 46	1 678 46	7 618 1 11 88
Geplande begroening van het boekjaar							1 142 17 11

Geplande begroening van de personeel van alle departementen



OPMERKINGEN

- De tabel geeft de geplande begroening van de personeel van alle departementen voor de jaren 2006 tot 2012/2013. De tabel geeft de geplande begroening van de personeel van alle departementen voor de jaren 2006 tot 2012/2013. De tabel geeft de geplande begroening van de personeel van alle departementen voor de jaren 2006 tot 2012/2013.
- De tabel geeft de geplande begroening van de personeel van alle departementen voor de jaren 2006 tot 2012/2013. De tabel geeft de geplande begroening van de personeel van alle departementen voor de jaren 2006 tot 2012/2013. De tabel geeft de geplande begroening van de personeel van alle departementen voor de jaren 2006 tot 2012/2013.
- De tabel geeft de geplande begroening van de personeel van alle departementen voor de jaren 2006 tot 2012/2013. De tabel geeft de geplande begroening van de personeel van alle departementen voor de jaren 2006 tot 2012/2013. De tabel geeft de geplande begroening van de personeel van alle departementen voor de jaren 2006 tot 2012/2013.

4. VERSLAG VAN DE BEDRIJFSREVISOR



Verslag van de commissaris over de geconsolideerde rekening voor het boekjaar afgesloten op 31 december 2022 van de politieke partij Christen, Democratisch & Vlaams, afgekort CD&V en haar componenten en bestemd voor de Voorzitter van het bestuursorgaan van VZW Agora die dit verslag moet opnemen in het financieel verslag van VZW Agora, overeenkomstig artikel 24 van de wet van 4 juli 1989 betreffende de beperking en de controle van de verkiezingsuitgaven voor de verkiezingen van de Kamer van volksvertegenwoordigers, de financiering en de open boekhouding van de politieke partijen, gericht aan de Voorzitter van de Kamer van Volksvertegenwoordigers

Overeenkomstig artikel 23, § 2 van de wet van 4 juli 1989 betreffende de beperking en de controle van de verkiezingsuitgaven voor de verkiezingen van de Kamer van volksvertegenwoordigers, de financiering en de open boekhouding van de politieke partijen (hierna "de Wet van 4 juli 1989"), brengen wij u verslag uit in het kader van ons mandaat van commissaris over de uitvoering van de controleopdracht die ons werd toevertrouwd door het bestuursorgaan van VZW Agora over de geconsolideerde rekening voor het boekjaar afgesloten op 31 december 2022, alsook de overige door wet- en regelgeving gestelde eisen. Dit vormt een geheel en is ondeelbaar.

Het financieel verslag, waarvan de inhoud werd vastgelegd in de bijlage van de Wet van 4 juli 1989, omvat:

1. Een document met de identificatie van de politieke partij en haar componenten, zoals omschreven in artikel 1, 1^o, tweede lid. De identificatie omvat minstens de benaming, de zetel, de rechtsvorm, het maatschappelijk doel en de samenstelling (naam, woonplaats, beroep) van de beheers- en controleorganen van elk van de partijcomponenten.
2. De balans en de resultatenrekening van elke component van de politieke partij, volgens de definitie ervan in artikel 1, 1^o, tweede lid, opgesteld volgens het schema vastgelegd door de Controlecommissie betreffende de verkiezingsuitgaven en de boekhouding van de politieke partijen.
3. De geconsolideerde rekening van de politieke partij en haar componenten bestaande uit een geconsolideerde balans, een geconsolideerde resultatenrekening, alsook een verklarende toelichting van de rubrieken van de geconsolideerde balans en van de geconsolideerde resultatenrekening, volgens het schema vastgelegd door de Controlecommissie betreffende de verkiezingsuitgaven en de boekhouding van de politieke partijen.

Onderhavig verslag maakt integraal deel uit van het financieel verslag.



Verslag van de commissaris over de geconsolideerde rekening voor het boekjaar afgesloten op 31 december 2022 van de politieke partij Christen, Democratisch & Vlaams, afgekort CD&V en haar componenten en besoma van de Voorzitter van het bestuursorgaan van VZW Agora die dit verslag moet opnemen in het financieel verslag van VZW Agora, overeenkomstig artikel 24 van de wet van 4 juli 1988 betreffende de beperking en de controle van de verkiezingsuitgaven voor de verkiezingen van de Kamer van Volksvertegenwoordigers, de financiering en de open boekhouding van de politieke partijen, gericht aan de Voorzitter van de Kamer van Volksvertegenwoordigers

De opdracht van de commissaris met betrekking tot de geconsolideerde rekening werd vastgelegd in de bijlage van de Wet van 4 juli 1989 en omhelst:

1. Het bevestigen dat de geconsolideerde rekening opgesteld is overeenkomstig de reglementaire bepalingen. Dit verslag geldt als een verklaring overeenkomstig de geldende controlenormen van het Instituut van de Bedrijfsrevisoren,
2. Toelichten of de administratieve en boekhoudkundige organisatie van de partij en haar componenten voldoende is om geconsolideerde rekeningen op te maken,
3. Ontleden van de geconsolideerde rekening, waarbij de aandacht wordt gevestigd op de aspecten die het begrip van de financiële toestand en resultaten, alsook de vergelijkbaarheid kunnen bevorderen.

Verslag over de geconsolideerde jaarrekening

Oordeel zonder voorbehoud

Wij hebben de wettelijke controle uitgevoerd van de geconsolideerde jaarrekening van Christen, Democratisch & Vlaams, afgekort CD&V ("de politieke partij") en haar componenten voor het boekjaar afgesloten op 31 december 2022, opgesteld in overeenstemming met het in België van toepassing zijnde boekhoudkundig referentiestelsel en het artikel 23 van de Wet van 4 juli 1988, waarvan het geconsolideerde balansstaat EUR 14.728.113,79 bedraagt en de geconsolideerde resultatenrekening afsluit met een verlies van het boekjaar van EUR 1.165.673,41.

Naar ons oordeel geeft de geconsolideerde jaarrekening een getrouw beeld van het vermogen en de financiële toestand van de politieke partij en haar componenten op 31 december 2022 evenals van haar geconsolideerde resultaat voor het boekjaar eindigend op die datum in overeenstemming met het in België van toepassing zijnde boekhoudkundig referentiestelsel en artikel 23 van de Wet van 4 juli 1988 betreffende de beperking en de controle van de verkiezingsuitgaven voor de verkiezingen van de Kamer van Volksvertegenwoordigers, de financiering en de open boekhouding van de politieke partijen.



Verlag van de commissaris over de geconsolideerde rekening voor het boekjaar afgesloten op 31 december 2022 van de politieke partij Christen, Democratisch & Nieuw, afgeleid CD&N en naar componenten en bestemd van de Voorzitter van het bestuursorgaan van VZW Agora die dit verslag moet opnemen in het financieel verslag van VZW Agora, overeenkomstig artikel 24 van de wet van 4 juli 1989 betreffende de bevoegdheid en de controle van de verkiezingsuitgaven voor de verkiezingen van de Kamer van Volksvertegenwoordigers, de financiering en de open boecheiding van de politieke partijen, gericht naar de Voorzitter van de Kamer van Volksvertegenwoordigers

Basis voor het oordeel zonder voorbehoud

Wij hebben onze controle uitgevoerd volgens de internationale controlestandaarden (ISA's) zoals van toepassing in België. Wij hebben bovendien de door IAASB goedgekeurde internationale controlestandaarden toegepast die van toepassing zijn op de huidige afsluitdatum en nog niet goedgekeurd zijn op nationaal niveau. Onze verantwoordelijkheden op grond van deze standaarden zijn verder beschreven in de sectie "Verantwoordelijkheden van de commissaris voor de controle van de geconsolideerde jaarrekening" van ons verslag. Wij hebben alle deontologische vereisten die relevant zijn voor de controle van de geconsolideerde jaarrekening in België nageleefd, met inbegrip van deze met betrekking tot de onafhankelijkheid.

Wij hebben van de verantwoordelijken en van het bestuursorgaan de voor onze controle vereiste ophelderingen en inlichtingen verkregen.

Wij zijn van mening dat de door ons verkregen controle-informatie voldoende en geschikt is als basis voor ons oordeel.

Verantwoordelijkheden van het bestuursorgaan voor het opstellen van de geconsolideerde jaarrekening

Het opstellen van de geconsolideerde jaarrekening, die een getrouw beeld geeft in overeenstemming met het in België van toepassing zijnde boekhoudkundig referentiestelsel en artikel 23 van de Wet van 4 juli 1989, en die één van de elementen van het financieel verslag is, valt onder de verantwoordelijkheid van het bestuursorgaan van Agora VZW zoals bepaald in het artikel 22 van de Wet van 4 juli 1989. Het bestuursorgaan is ook verantwoordelijk voor de interne beheersing die het bestuursorgaan noodzakelijk acht voor het opstellen van de geconsolideerde jaarrekening die geen afwijkingen van materieel belang bevat, die het gevolg zijn van fraude of van fouten.

Bij het opstellen van de jaarrekening is het bestuursorgaan verantwoordelijk voor het inschatten van de mogelijkheid van de politieke partij om haar continuïteit te handhaven, het toelichten, indien van toepassing, van aanpakken die met continuïteit verband houden en het gebruiken van de continuïteitsveronderstelling, tenzij het bestuursorgaan het voornemen heeft om de politieke partij te liquideren of om de bedrijfsactiviteiten te beëindigen of geen realistisch alternatief heeft dan dit te doen.



Verslag van de commissaris over de geconsolideerde rekening voor het boekjaar afgesloten op 31 december 2022 van de politieke partij Christus, Democratisch & Waars, afgekort CD&V en haar componenten en bestemd voor de Voorzitter van het bestuursorgaan van VZW Agora die dit verslag moet conenmen is het inhoudelijk verslag van VZW Agora, overeenkomstig artikel 24 van de wet van 4 juni 1989 betreffende de beperking en de aansprakelijkheid van de verzekeringssom voor de werkzaamheden van de Kamer van volkvertegenwoordigers, de financiering en de open boekhouding van de politieke partijen, geschikt aan de Voorzitter van de Kamer van volkvertegenwoordigers

Verantwoordelijkheden van de commissaris voor de controle van de geconsolideerde jaarrekening

Onze doelstellingen zijn het verkrijgen van een redelijke mate van zekerheid over de vraag of de geconsolideerde jaarrekening als geheel geen afwijking van materieel belang bevat die het gevolg is van fraude of van fouten en het uitbrengen van een commissarisverslag waarin ons oordeel is opgenomen. Een redelijke mate van zekerheid is een hoog niveau van zekerheid, maar is geen garantie dat een controle die overeenkomstig de ISA's is uitgevoerd altijd een afwijking van materieel belang ontdekt wanneer die bestaat. Afwijkingen kunnen zich voordoen als gevolg van fraude of fouten en worden als van materieel belang beschouwd indien redelijkerwijs kan worden verwacht dat zij, individueel of gezamenlijk, de economische beslissingen genomen door gebruikers op basis van deze geconsolideerde jaarrekening, beïnvloeden.

Bij de uitvoering van onze controle leven wij het wettelijk, reglementair en normatief kader dat van toepassing is op de controle van de geconsolideerde jaarrekening in België na. Een wettelijke controle van de geconsolideerde jaarrekening biedt overwel geen zekerheid omtrent de toekomstige levensvatbaarheid van de politieke partij, noch omtrent de efficiëntie of de doeltreffendheid waarmee het bestuursorgaan de bedrijfsvoering van de politieke partij ter hand heeft genomen of zal nemen. Onze verantwoordelijkheden inzake de door het bestuursorgaan gehanteerde continuïteitsveronderstelling staan hieronder beschreven.

Als deel van een controle uitgevoerd overeenkomstig de ISA's, passen wij professionele oordeelsvorming toe en handhaven wij een professioneel-kritische instelling gedurende de controle. We voeren tevens de volgende werkzaamheden uit:

- het identificeren en inschatten van de risico's dat de geconsolideerde jaarrekening een afwijking van materieel belang bevat die het gevolg is van fraude of van fouten, het bepalen en uitvoeren van controlewerkzaamheden die op deze risico's inspelen en het verkrijgen van controle-informatie die voldoende en geschikt is als basis voor ons oordeel. Het risico van het niet detecteren van een van materieel belang zijnde afwijking is groter indien die afwijking het gevolg is van fraude dan indien zij het gevolg is van fouten, omdat bij fraude sprake kan zijn van samenspanning, valsheid in geschrifte, het opzettelijk nalaten om transacties vast te leggen, het opzettelijk verkeerd voorstellen van zaken of het doorbreken van de interne beheersing;
- het verkrijgen van inzicht in de interne beheersing die relevant is voor de controle, met als doel controlewerkzaamheden op te zetten die in de gegeven omstandigheden geschikt zijn maar die niet zijn gericht op het geven van een oordeel over de effectiviteit van de interne beheersing van de politieke partijen en haar componenten,



Verlag van de commissie over de geconsolideerde rekening voor het boekjaar afgesloten op 31 december 2022 van de politieke partij Christen-Democratisch & Vlaams, afgekort CD&V en haar componenten het bestaend voor de Voorzitter van het bestuursorgaan van VZW Agora die dit verslag moet opnemen in het functioneel verslag van VZW Agora, overeenkomstig artikel 24 van de wet van 4 juli 1982 betreffende de toezichting en de controle van de verkozingswijze voor de verkiezingen van de Kamer van Volksvertegenwoordigers, de Aankleding en de open betrekking van de politieke partijen, gewaakt door de Voorzitter van de Kamer van Volksvertegenwoordigers

- het evalueren van de geschiktheid van de gehanteerde grondslagen voor financiële verslaggeving en het evalueren van de redelijkheid van de door het bestuursorgaan gemaakte schattingen en van de daarop betrekking hebbende toelichtingen;
- het evalueren van de algehele presentatie, structuur en inhoud van de geconsolideerde jaarrekening, en van de vraag of de geconsolideerde jaarrekening de onderliggende transacties en gebeurtenissen weergeeft op een wijze die leidt tot een getrouw beeld;
- het concluderen of de door het bestuursorgaan gehanteerde continuïteitsveronderstelling aanvaardbaar is en het concluderen, op basis van de verkregen controle-informatie, of er een onzekerheid van materieel belang bestaat met betrekking tot gebeurtenissen of omstandigheden die significante twijfel kunnen doen ontstaan over de mogelijkheid van de politieke partij om haar continuïteit te handhaven. Indien wij concluderen dat er een onzekerheid van materieel belang bestaat, zijn wij ertoe gehouden om de aandacht in ons commissarisverslag te vestigen op de daarop betrekking hebbende toelichtingen in de geconsolideerde jaarrekening, of, indien deze toelichtingen inadequaat zijn, om ons oordeel aan te passen. Onze conclusies zijn gebaseerd op de controle-informatie die verkregen is tot de datum van ons commissarisverslag. Toekomstige gebeurtenissen of omstandigheden kunnen er echter toe leiden dat de politieke partij haar continuïteit niet langer kan handhaven; en
- het verkrijgen van voldoende en geschikte controle-informatie met betrekking tot de financiële informatie van alle componenten van de politieke partij gericht op het tot uitdrukking brengen van een oordeel over de geconsolideerde jaarrekening. Wij zijn verantwoordelijk voor de aansturing van, het toezicht op en de uitvoering van de groepscontrole. Wij blijven ongedeeltelijk verantwoordelijk voor ons oordeel.

Wij communiceren met het bestuursorgaan onder meer over de geplande reikwijdte en timing van de controle en over de significante controlebevindingen, waaronder eventuele significante tekortkomingen in de interne beheersing die wij identificeren gedurende onze controle.



Verslag van de commissaris over de geconsolideerde rekening voor het boekjaar afsluitend op 31 december 2022 van de politieke partij Christen, Democratisch & Vlaams, afgekort CD&V en haar componenten en bevestigd voor de Voorzitter van het bestuursorgaan van VZW Agoru die dit verslag heeft opgenomen in het financieel verslag van VZW Agoru, overeenkomstig artikel 24 van de wet van 4 juli 1989 betreffende de toezichting en de controle van de verslaggevingen voor de verkiezingen van de Kamer van Volksvertegenwoordigers, de Senaat en de open boekhouding van de politieke partijen, gediend aan de Voorzitter van de Kamer van Volksvertegenwoordigers

Overige door wet- en regelgeving gestelde eisen

Verantwoordelijkheden van het bestuursorgaan

Het bestuursorgaan is verantwoordelijk voor het opstellen en de inhoud van het financieel verslag en de andere informatie opgenomen in het financieel verslag, voor het naleven van de wettelijke en bestuursrechtelijke voorschriften die van toepassing zijn op het voeren van de boekhouding alsook voor het naleven van de Wet van 4 juli 1989

Verantwoordelijkheden van de commissaris

In het kader van onze opdracht en overeenkomstig de Belgische bijkomende norm bij de in België van toepassing zijnde internationale controlestandaarden (ISA's), is het onze verantwoordelijkheid om, in alle van materieel belang zijnde opzichten, het financieel verslag en de andere informatie opgenomen in het financieel verslag, alsook de naleving van bepaalde wettelijke en bestuursrechtelijke voorschriften die van toepassing zijn op het opstellen van de geconsolideerde jaarrekening en van bepaalde verplichtingen uit de Wet van 4 juli 1989 te verifiëren alsook verslag over deze aangelegenheden uit te brengen.

Aspecten betreffende het financieel verslag en de andere informatie opgenomen in het financieel verslag

Na het uitvoeren van specifieke werkzaamheden op het financieel verslag, zijn wij van oordeel dat dit financieel verslag overeenstemt met de geconsolideerde jaarrekening voor hetzelfde boekjaar en is opgesteld overeenkomstig artikel 23 van de Wet van 4 juli 1989

In de context van onze controle van de geconsolideerde jaarrekening zijn wij verantwoordelijk voor het overwegen, in het bijzonder op basis van de kennis verkregen in de controle, of de andere informatie opgenomen in het financieel verslag, zijnde Deel 2: Balans en resultatenrekening van elke component, een afwijking van materieel belang bevatten, of informatie die onjuist vermeld is of anderszins misleidend is. In het licht van de werkzaamheden die wij hebben uitgevoerd, hebben wij geen afwijking van materieel belang te melden

Vermeldingen betreffende de onafhankelijkheid

- Ons bedrijfsrevisorenkantoor en ons netwerk hebben geen opdrachten die onverenigbaar zijn met de wettelijke controle van de geconsolideerde jaarrekening verricht en ons bedrijfsrevisorenkantoor is in de loop van ons mandaat onafhankelijk gebleven tegenover de politieke partij.



Verslag van de commissie over de geconsolideerde rekening voor het boekjaar afgesloten op 31 december 2022 van de politieke partij Christen-Democratisch & Vlaams, afgekoofd CD&V en naar componities en naslemd voor de Voorzitter van het bestuursorgaan van VZW Agora ius de verslag moet opnemen in het finaal verslag van VZW Agora, overeenkomstig artikel 24 van de wet van 4 juli 1980 betreffende de financiering en de controle van de verkeringuitgaven voor de verkeringen van de Kamer van volksvertegenwoordigers de financiering en de open boekhouding van de politieke partijen, gericht naar de Voorzitter van de Kamer van Volksvertegenwoordigers

Anders vermeldingen

- Onverminderd formele aspecten van ondergeschikt belang, werd de geconsolideerde jaarrekening opgesteld overeenkomstig de wettelijke en bestuursrechtelijke voorschriften.
- Overeenkomstig de bijlage aan de Wet van 4 juli 1980, brengen wij u eveneens verslag uit over de volgende aspecten die het begrip van de financiële toestand en resultaten, alsook de vergelijkbaarheid van de geconsolideerde jaarrekening kunnen bevorderen.
 - De samenvattende tabel met de inlichtingen omtrent de geconsolideerde componenten is in overeenstemming met de jaarrekeningen opgesteld door deze antilisten
 - Er is een daling in het resultaat van het boekjaar waarneembaar. Het hogere verlies van het boekjaar kan worden verklaard door (1) stijgende personeelskost, (2) hogere kosten voor huisvesting en (3) niet-recurrerende partijactiviteiten.

Overige aangelegenheden

- De administratieve en boekhoudkundige organisatie van de VZW Agora is voldoende gebouwd om de geconsolideerde jaarrekening op te stellen.

Gen: 12 juni 2023

KPMG Bedrijfsrevisoren
Commissaris
vertegenwoordigd door

Joris MERTENS
Bedrijfsrevisor

PVDA-PTB

Financieel verslag met betrekking tot de politieke partij

Partij van de Arbeid van België

en haar componenten

31/12/2022

Rapport financier relatif au parti politique

Parti du Travail de Belgique

et ses composantes

31/12/2022

Inleiding / Introduction


Overeenkomstig artikel 24 van de wet van 4 juli 1989 betreffende de beperking en de controle van de verkiezingsuitgaven voor de verkiezing van de Kamer van Volksvertegenwoordigers, de financiering en de open boekhouding van de politieke partijen, is huidig verslag gericht aan de Voorzitter van de Kamer van Volksvertegenwoordigers en aan de Controlecommissie,

De lijst van de componenten, evenals de geconsolideerde jaarrekening werden vastgesteld door het bestuursorgaan van de VZW PVDA-PTB-22.

Conformément à l'article 24 de la loi du 4 juillet 1989 relative à la limitation et au contrôle des dépenses électorales engagées pour l'élection de la Chambre des Représentants, au financement et à la comptabilité ouverte des partis politiques, le présent rapport est adressé au Président de la Chambre des Représentants et à la Commission de contrôle.

La liste des composantes ainsi que les comptes consolidés ont été arrêtés par l'organe d'administration de l'ASBL PVDA-PTB-22.

Brussel / Bruxelles
30 juni / juin 2023



Peter Mertens
Algemeen secretaris PVDA /
Secrétaire général du PTB
Voorzitter bestuursorgaan PVDA-PTB-22 VZW /
Président de l'organe d'administration de l'ASBL PVDA-PTB-22

**1 IDENTIFICATIE
VAN DE PARTIJ
EN HAAR
COMPONENTEN**

**1 IDENTIFICATION
DU PARTI ET SES
COMPOSANTES**

COMPONENTEN VAN DE PARTIJ VAN DE ARBEID VAN BELGIE

1. PVDA-PTB-22 VZW
2. Feitelijke vereniging Partij van de Arbeid van België.
3. Dieners VZW
4. Studio 171 VZW
5. PVDA provincie Antwerpen VZW
6. Feitelijke vereniging PVDA Antwerpen
7. Feitelijke vereniging PVDA Limburg
8. Feitelijke vereniging PVDA Oost-Vlaanderen
9. Feitelijke vereniging PVDA West-Vlaanderen
10. Feitelijke vereniging PVDA Vlaams-Brabant
11. Feitelijke vereniging PVDA Brussels Hoofdstedelijk Gewest en Waals-Brabant
12. Feitelijke vereniging PVDA Luik
13. Feitelijke vereniging PVDA Namen
14. Feitelijke vereniging PVDA Henegouwen
15. Feitelijke vereniging PVDA fractie provincieraad Antwerpen
16. Feitelijke vereniging PVDA fractie provincieraad Luik
17. Feitelijke vereniging PVDA Kamerfractie
18. Feitelijke vereniging PVDA fractie Waals parlement
19. Feitelijke vereniging PVDA Fractie Brussels Hoofdstedelijk Parlement
20. Feitelijke vereniging PVDA Fractie provincieraad Henegouwen
21. Feitelijke vereniging GROUPE PTB-PVDA PARLEMENT WALLONIE_BRUXELLES SASP

COMPOSANTES DU PARTI DU TRAVAIL DE BELGIQUE

1. PVDA-PTB-22 ASBL
2. Association de fait Parti du Travail de Belgique.
3. ASBL Dieners
4. ASBL Studio 171
5. ASBL PVDA provincie Antwerpen
6. Association de fait PTB Anvers
7. Association de fait PTB Limbourg
8. Association de fait PTB Flandre orientale
9. Association de fait PTB Flandre occidentale
10. Association de fait PTB Brabant flamand
11. Association de fait PTB Région de Bruxelles-Capitale et Brabant wallon
12. Association de fait PTB Liège
13. Association de fait PTB Namur
14. Association de fait PTB Hainaut
15. Association de fait groupe PTB au conseil provinciale d'Anvers
16. Association de fait groupe PTB au conseil provincial de Liège
17. Association de fait groupe PTB à la Chambre
19. Association de fait groupe PTB au Parlement Wallon
19. Association de fait groupe PTB au Parlement de la Région de Bruxelles-Capitale
20. Association de fait groupe PTB au conseil provincial du Hainaut
21. Association de fait GROUPE PTB-PVDA PARLEMENT WALLONIE_BRUXELLES SASP

1. PVDA-PTB-22 VZW

Benaming

PVDA-PTB-22 VZW

Juridische vorm

VZW

Ondernemingsnummer

553 576 822

Plaats van de maatschappelijke zetel

Maurice Lemonnierlaan 171, 1000 Brussel

Maatschappelijk doel

Artikel 3 van de statuten: "De vereniging heeft tot doel om, alleen of in samenwerking met andere verenigingen, de werking van de Partij van de Arbeid van België te ondersteunen. Meer in het bijzonder heeft de vereniging tot doel om de nodige middelen te verwerven voor de partijwerking en die te beheren volgens de principes en in functie van de noden van de partij. Ze zal daartoe ook een eventuele overheidsdotatie ontvangen en beheren zoals voorzien in artikel 22 van de "wet van 4 juli 1989 met betrekking tot de beperkingen en de controle van de verkiezingsuitgaven, de financiering en de boekhouding van de politieke partijen". In dat kader zal ze ook instaan voor de naleving van de verplichtingen die daaraan verbonden zijn.

De vereniging mag alle rechtshandelingen stellen die nodig of nuttig zijn voor het verwezenlijken van het maatschappelijk doel van de vereniging. Zij mag daartoe alle roerende en onroerende goederen bezitten, kopen, verkopen, huren en verhuren. Zij mag daartoe samenwerken met andere verenigingen en personen en personeel inschakelen."

Samenstelling van het beheersorgaan

David Pestleau, employé, 1060 Bruxelles

Peter Mertens, volksvertegenwoordiger, 2050 Antwerpen

Lydie Neufcourt, gepensioneerd, 9040 Gent

Samenstelling van het controleorgaan

Clybouw bedrijfsrevisoren, Oosterveldlaan 246, 2610 WILRIJK

1. PVDA-PTB-22 ASBL

Dénomination

ASBL PVDA-PTB-22

Forme juridique

ASBL

Numéro d'entreprise

553 576 822

Lieu du siège social

171 boulevard Maurice Lemonnier, 1000 Bruxelles

Objet social

Article 3 des statuts: « L'association a pour but, seule ou en collaboration avec d'autres associations, de soutenir le fonctionnement du Parti du Travail de Belgique. Plus particulièrement, l'association a pour but d'acquies les moyens nécessaires au fonctionnement du parti et de les gérer selon les principes du parti et en fonction des besoins de celui-ci. Elle recevra pour cela une éventuelle dotation publique et la gèrera comme prévu à l'article 22 de la « loi du 4 juillet 1989 relative à la limitation et au contrôle des dépenses électorales, ainsi qu'au financement et à la comptabilité ouverte des partis politiques ». Dans ce cadre, elle veillera aussi au respect des obligations qui y sont liées.

L'association peut poser tous les actes judiciaires qui sont nécessaires ou utiles à la réalisation du but social de l'association. Elle peut dans ce but posséder, acheter, vendre, louer et donner en location tous biens meubles et immeubles. Elle peut collaborer dans ce but avec d'autres associations et mettre en œuvre des personnes et du personnel. »

Composition de l'organe de gestion

Composition de l'organe de contrôle

2. Feitelijke vereniging Partij van de Arbeid van België

2. Association de fait Parti du Travail de Belgique

Benaming

Partij van de Arbeid van België

Juridische vorm

Feitelijke vereniging

Plaats van de maatschappelijke zetel

Maurice Lemonnierlaan 171, 1000 Brussel

Maatschappelijk doel

Artikel 3 van de statuten : "De PVDA ondersteunt en stimuleert elke strijd van de werkende mensen voor de uitbreiding van hun democratische en sociale rechten."

Samenstelling van het beheersorgaan

Raoul Hedebouw, volksvertegenwoordiger, 4000 Luik

Samenstelling van het controleorgaan

Clybouw bedrijfsrevisoren, Oosterveldlaan 246, 2610 WIJRIJK

Dénomination

Parti du Travail de Belgique

Forme juridique

Association de fait

Lieu du siège social

171 boulevard Maurice Lemonnier, 1000 Bruxelles

Objet social

Article 3 des statuts - Le PTB soutient et stimule toute lutte des travailleurs pour l'élargissement de leurs droits démocratiques et sociaux. *

Composition de l'organe de gestion

Composition de l'organe de contrôle

3. Dienen VZW

Benaming

Dienen VZW

Juridische vorm

VZW

Ondernemingsnummer

411 608 018

Plaats van de maatschappelijke zetel

Maurice Lemonnierlaan 171, 1000 Brussel

Maatschappelijk doel

Artikel 4 van de statuten "De vereniging heeft tot doel hulp bieden aan initiatieven voor het bevorderen van de creatieve ontwikkeling van de mens in al zijn vormen. De bevoegdheid van de vereniging strekt zich uit tot alles wat het doel rechtstreeks of onrechtstreeks kan verwezenlijken. Meer bepaald zal de hoofdactiviteit van de vereniging bestaan in het verzorgen van de uitgave van een tijdschrift voor politieke en socioculturele bewustmaking. Daarbij hoort ook het voorzien in en verzorgen van de nodige infrastructuur en organisatie van medewerkers."

Samenstelling van het beheersorgaan

Caes, Pieterjan, bediende, 2060 Antwerpen

Sacco, Elisa, employée, 1060 Saint-Gilles

Verbauwheide, Michael, employé, 1030 Schaerbeek

Samenstelling van het controleorgaan

Clybouw bedrijfsrevisoren, Oosterveldlaan 246, 2610 WILRIJK

3. ASBL Dienen

Dénomination

ASBL Dienen

Forme juridique

ASBL

Numéro d'entreprise

411 608 018

Lieu du siège social

171 boulevard Maurice Lemonnier, 1000 Bruxelles

Objet social

Article 4 des statuts «Article 4 des statuts : L'association a pour but d'offrir une assistance à des initiatives pour la promotion du développement créatif de la personne humaine sous toutes ses formes. La compétence de l'association s'étend à tout ce qui peut réaliser le but directement ou indirectement. Plus précisément, l'activité principale de l'association consistera à assurer l'édition d'un périodique pour la conscientisation politique et socioculturelle. Ceci inclut de s'assurer de la nécessaire infrastructure et de la maintenir, ainsi que d'organiser des collaborateurs.»

Composition de l'organe de gestion

Composition de l'organe de contrôle

4. Studio 171 VZW

Benaming

Studio 171 VZW

Juridische vorm

VZW

Ondernemingsnummer

429 686 442

Plaats van de maatschappelijke zetel

Maurice Lemonnierlaan 171, 1000 Brussel

Maatschappelijk doel

Artikel 5 van de statuten "De vereniging heeft tot doel de emancipatie te bevorderen op politiek, economisch, sociaal en cultureel gebied."

Samenstelling van het beheersorgaan

David Pestieau, employé, 1060 Bruxelles

Peter Mertens, volksvertegenwoordiger, 2050 Antwerpen

Lydie Neufcourt, gepensioneerd, 9040 Gent

Samenstelling van het controleorgaan

Clybouw bedrijfsrevisoren, Oosterveldlaan 246, 2610 WILRIJK

4. ASBL Studio 171

Dénomination

ASBL Studio 171

Forme juridique

ASBL

Numéro d'entreprise

429 686 442

Lieu du siège social

171 boulevard Maurice Lemonnier, 1000 Bruxelles

Objet social

Article 5 des statuts : « L'association vise à promouvoir l'emancipation dans les domaines politiques, économiques, sociaux et culturels. »

Composition de l'organe de gestion

Composition de l'organe de contrôle

5. PVDA provincie Antwerpen VZW

Benaming

PVDA Provincie Antwerpen VZW

Juridische vorm

VZW

Ondernemingsnummer

524 763 268

Plaats van de maatschappelijke zetel

Gemeentestraat 6, 2060 Antwerpen

Maatschappelijk doel

Artikel 3 van de statuten: "De vereniging heeft tot doel om de werking van de Partij van de Arbeid van België (PVDA) in de provincie Antwerpen uit te bouwen en financieel te ondersteunen."

Samenstelling van het beheersorgaan

Nicole Naert, gepensioneerd, 2018 Antwerpen
Ward Coenegrachts, bediende, 2640 Mortsel
Ilona Van Lony, bediende, 2060 Antwerpen
Sohier, Rudolf, gepensioneerd, 2580 Putte

Samenstelling van het controleorgaan

Clybouw bedrijfsrevisoren, Oosterveldlaan 246, 2610 WILRIJK

5. PVDA provincie Antwerpen ASBL

Dénomination

ASBL PVDA Provincie Antwerpen

Forme juridique

ASBL

Numéro d'entreprise

524 763 268

Lieu du siège social

Gemeentestraat 6, 2060 Antwerpen

Objet social

Article 3 des statuts: « L'association a pour but d'étendre le travail du Parti du Travail de Belgique (PTB) dans la province d'Anvers et de le soutenir financièrement. »

Composition de l'organe de gestion

Composition de l'organe de contrôle

6. Feitelijke vereniging PVDA Antwerpen

Benaming

PVDA provincie Antwerpen

Juridische vorm

Feitelijke vereniging

Plaats van de maatschappelijke zetel

Gemeentestraat 6, 2060 Antwerpen

Maatschappelijk doel

Afdeling van de Partij van de Arbeid van België in de provincie Antwerpen

Samenstelling van het beheersorgaan

Wouter Van Damme, bio-ingenieur, 2018 Antwerpen

Samenstelling van het controleorgaan

Clybouw bedrijfsrevisoren, Oosterveldlaan 246, 2610 WILRIJK

6. Association de fait PTB Anvers

Dénomination

PTB province d'Anvers

Forme juridique

Association de fait

Lieu du siège social

Gemeentestraat 6, 2060 Antwerpen

Objet social

Section du Parti du Travail de Belgique dans la province d'Anvers

Composition de l'organe de gestion

Composition de l'organe de contrôle

7. Feitelijke vereniging PVDA Limburg

Benaming

PVDA provincie Limburg

Juridische vorm

Feitelijke vereniging

Plaats van de maatschappelijke zetel

Frans Massystraat 24b, 3500 Hasselt

Maatschappelijk doel

Afdeling van de Partij van de Arbeid van België in de provincie Limburg

Samenstelling van het beheersorgaan

Kim De Witte, volksvertegenwoordiger, 3500 Hasselt

Samenstelling van het controleorgaan

Clybouw bedrijfsrevisoren, Oosterveldlaan 246, 2610 WILRIJK

7. Association de fait PTB Limbourg

Dénomination

PTB province du Limbourg

Forme juridique

Association de fait

Lieu du siège social

Frans Massystraat 24b, 3500 Hasselt

Objet social

Section du Parti du Travail de Belgique dans la province du Limbourg

Composition de l'organe de gestion

Composition de l'organe de contrôle

8. Feitelijke vereniging PVDA Oost-Vlaanderen

Benaming

PVDA provincie Oost-Vlaanderen

Juridische vorm

Feitelijke vereniging

Plaats van de maatschappelijke zetel

Halvemaanstraat 7a
9040 Sint-Amandsberg

Maatschappelijk doel

Afdeling van de Partij van de Arbeid van België
in de provincie Oost-Vlaanderen

Samenstelling van het beheersorgaan

Brecht Bruynsteen, bediende, 9060 Zelzate

Samenstelling van het controleorgaan

Clybouw bedrijfsrevisoren, Oosterveldlaan 246, 2610 WILRIJK

8. Association de fait PTB Flandre-Orientale

Dénomination

PTB province de Flandre orientale

Forme juridique

Association de fait

Lieu du siège social

Halvemaanstraat 7a,
9040 Sint-Amandsberg

Objet social

Section du Parti du Travail de Belgique dans la
province de Flandre orientale

Composition de l'organe de gestion

Composition de l'organe de contrôle

9. Feitelijke vereniging PVDA West-Vlaanderen

Benaming

PVDA provincie West-Vlaanderen

Juridische vorm

Feitelijke vereniging

Plaats van de maatschappelijke zetel

President Rooseveltplein 8/01, 8500 Kortrijk

Maatschappelijk doel

Afdeling van de Partij van de Arbeid van België in de provincie West-Vlaanderen

Samenstelling van het beheersorgaan

Filip Desmet, syndicaal bediende, 8501 Dissegem

Samenstelling van het controleorgaan

Clyboux bedrijfsrevisoren, Oosterveldlaan 246, 2610 WILRIJK

9. Association de fait PTB Flandre-Occidentale

Dénomination

PTB province de Flandre occidentale

Forme juridique

Association de fait

Lieu du siège social

President Rooseveltplein 8/01, 8500 Kortrijk

Objet social

Section du Parti du Travail de Belgique dans la province de Flandre occidentale

Composition de l'organe de gestion

Composition de l'organe de contrôle

10. Feitelijke vereniging PVDA Vlaams-Brabant

Benaming

PVDA provincie Vlaams-Brabant

Juridische vorm

Feitelijke vereniging

Plaats van de maatschappelijke zetel

Tiensevest 50, 3000 Leuven

Maatschappelijk doel

Afdeling van de Partij van de Arbeid van België
in de provincie Vlaams-Brabant

Samenstelling van het beheersorgaan

Sander Vandecastelle, bediende, 3000 Leuven

Samenstelling van het controleorgaan

Clybouw bedrijfsrevisoren, Oosterveldlaan 246, 2610 WIL RTDK

10. Association de fait PTB Brabant-Flamand

Dénomination

PTB province du Brabant flamand

Forme juridique

Association de fait

Lieu du siège social

Tiensevest 50, 3000 Leuven

Objet social

Section du Parti du Travail de Belgique dans la
province du Brabant flamand

Composition de l'organe de gestion

Composition de l'organe de contrôle

**11. Feitelijke vereniging
PVDA Brussels
Hoofdstedelijk Gewest en
Waals-Brabant**

**11. Association de fait
PTB Région de Bruxelles-
Capitale et Brabant
Wallon**

Benaming

PVDA Brussels Hoofdstedelijk Gewest en Waals-Brabant

Dénomination

PTB Région Bruxelles-Capitale et Brabant-Wallon

Juridische vorm

Feitelijke vereniging

Forme juridique

Association de fait

Plaats van de maatschappelijke zetel

Kazernesstraat 86-88, 1000 Brussel

Lieu du siège social

Rue de la Caserne 86-88, 1000 Bruxelles

Maatschappelijk doel

Afdeling van de Partij van de Arbeid van België in het Brussels Hoofdstedelijk Gewest en de provincie Waals-Brabant

Objet social

Section du Parti du Travail de Belgique dans la région de Bruxelles-Capitale et dans la province du Brabant wallon

Samenstelling van het beheersorgaan

Dirk De Block, bediende, 1080 Sint-Jans-Molenbeek

Composition de l'organe de gestion

Samenstelling van het controleorgaan

Clybouv bedrijfsrevisoren, Oosterveldlaan 246, 2610 WILRIJK

Composition de l'organe de contrôle

12. Feitelijke vereniging PVDA Luik

Benaming

PVDA provincie Luik

Juridische vorm

Feitelijke vereniging

Plaats van de maatschappelijke zetel

Rue Mathieu Laensberg 20, 4000 Liège

Maatschappelijk doel

Afdeling van de Partij van de Arbeid van België in de provincie Luik

Samenstelling van het beheersorgaan

Damien Robert, employé, 4100 Seraing

Samenstelling van het controleorgaan

Clybhow bedrijfsrevisoren, Obsterveldlaan 246, 2610 WIRIK

12. Association de fait PTB Liège

Dénomination

PTB province de Liège

Forme juridique

Association de fait

Lieu du siège social

Rue Mathieu Laensberg 20, 4000 Liège

Objet social

Section du Parti du Travail de Belgique dans la province de Liège

Composition de l'organe de gestion

Composition de l'organe de contrôle

13. Feitelijke vereniging PVDA Namen

Benaming

PVDA provincie Namen

Juridische vorm

Feitelijke vereniging

Plaats van de maatschappelijke zetel

Rue du Collège 29, 5000 Namen

Maatschappelijk doel

Afdeling van de Partij van de Arbeid van België in de provincie Namen

Samenstelling van het beheersorgaan

Anouk Vandervoorde, députée, 5000 Namur

Samenstelling van het controleorgaan

Clyhourw bedrijfsrevisoren, Oosterveldlaan 246, 2610 WILRIJK

13. Association de fait PTB Namur

Dénomination

PTB province de Namur

Forme juridique

Association de fait

Lieu du siège social

Rue du Collège 29, 5000 Namur

Objet social

Section du Parti du Travail de Belgique dans la province de Namur

Composition de l'organe de gestion

Composition de l'organe de contrôle

14. Feitelijke vereniging PVDA Henegouwen

Benoaming

PVDA provincie Henegouwen

Juridische vorm

Feitelijke vereniging

Plaats van de maatschappelijke zetel

Rue Zénobe Gramme 21,
6000 Charleroi

Maatschappelijk doel

Afdeling van de Partij van de Arbeid van België
in de provincie Henegouwen

Samenstelling van het beheersorgaan

Benjamin Pestieau, employé, 1060 Saint-Gilles

Samenstelling van het controleorgaan

Clydauw bedrijfsrevisoren, Oosterveldlaan 246, 2610 WILRIJK

14. Association de fait PTB Hainaut

Dénomination

PTB province du Hainaut

Forme juridique

Association de fait

Lieu du siège social

Rue Zénobe Gramme 21,
6000 Charleroi

Objet social

Section du Parti du Travail de Belgique dans la
province du Hainaut

Composition de l'organe de gestion

Composition de l'organe de contrôle

15. Feitelijke vereniging PVDA fractie Provincieraad Antwerpen

Benaming

PVDA fractie Provincieraad Antwerpen

Juridische vorm

Feitelijke vereniging

Plaats van de maatschappelijke zetel

Gemeentestraat 6, 2060 Antwerpen

Maatschappelijk doel

Fractie van de Partij van de Arbeid van België in de provincieraad van Antwerpen

Samenstelling van het beheersorgaan

Rudolf Sohier, gepensioneerd, 2580 Putte

Samenstelling van het controleorgaan

Clyboux bedrijfsrevisoren, Oosterveldlaan 246, 2610 WILRIJK

15. Association de fait groupe du PTB au Conseil provinciale d'Anvers

Dénomination

Groupe du PTB au Conseil provinciale d'Anvers

Forme juridique

Association de fait

Lieu du siège social

Gemeentestraat 6, 2060 Antwerpen

Objet social

Groupe du Parti du Travail de Belgique au conseil provinciale d'Anvers

Composition de l'organe de gestion

Composition de l'organe de contrôle

16. Feitelijke vereniging PVDA fractie provincieraad Luik

Benaming

PVDA fractie provincieraad Luik

Juridische vorm

Feitelijke vereniging

Plaats van de maatschappelijke zetel

Rue Mathieu Laensberg 20, 4000 Liège

Maatschappelijk doel

Fractie van de Partij van de Arbeid van België
in de provincieraad van Luik

Samenstelling van het beheersorgaan

Rafik Rassaa, enseignant, 4000 Liège

Samenstelling van het controleorgaan

Clybouv bedrijfsrevisoren, Oosterveldlaan 245, 2610 WILRIJK

16. Association de fait groupe du PTB au conseil provincial de Liège

Dénomination

Groupe du PTB au conseil provincial de Liège

Forme juridique

Association de fait

Lieu du siège social

Rue Mathieu Laensberg 20, 4000 Liège

Objet social

Groupe du PTB au conseil provincial de Liège

Composition de l'organe de gestion

Composition de l'organe de contrôle

17. Feitelijke vereniging PVDA Kamerfractie

Benaming

PVDA Kamerfractie

Juridische vorm

Feitelijke vereniging

Plaats van de maatschappelijke zetel

Maurice Lemonnierlaan 171, 1000 Brussel

Maatschappelijk doel

Fractie van de Partij van de Arbeid van België
in de Kamer van volksvertegenwoordigers

Samenstelling van het beheersorgaan

Raoul Hedebouw, volksvertegenwoordiger, 4000 Luik
Peter Mertens, volksvertegenwoordiger, 2050 Antwerpen
Marco Van Hees, député, 7141 Carnières
Greet Daems, volksvertegenwoordiger, 2440 Geel
Maria Vindevoghel, députée, 1080 Molenbeek
Nabil Boukili, député, 1190 Forest
Roberto D'Amico, député, 6031 Monceau-Sur-Sambre
Nadia Moscufo, députée, 4040 Herstal
Gahy Colebunders, volksvertegenwoordiger, 3600 Genk
Steven De Vuyst, volksvertegenwoordiger, 9060 zezate
Sofie Merckx, députée, 6000 Charleroi
Thierry Warmoes, député, 5020 Malonne

Samenstelling van het controleorgaan

Clybouw bedrijfsrevisoren, Oosterveldlaan 246, 2610 WELRIJK

17. Association de fait groupe du PTB à la Chambre

Dénomination

Groupe du PTB à la Chambre

Forme juridique

Association de fait

Lieu du siège social

171 Boulevard Maurice Lemonnier, 1000
Bruxelles

Objet social

Groupe du Parti du Travail de Belgique à la
Chambre des représentants

Composition de l'organe de gestion

Composition de l'organe de contrôle

18. Feitelijke vereniging PVDA fractie Waals parlement

Benaming

PVDA fractie Waals parlement

Juridische vorm

Feitelijke vereniging

Plaats van de maatschappelijke zetel

Rue Mathieu Laensberg 20, 4000 Liège

Maatschappelijk doel

Fractie van de Partij van de Arbeid van België
in het Waals Parlement

Samenstelling van het beheersorgaan

Alice Bernard, député, 4100 Seraing
 Germain Mugemangango, député, 6001 Marcinelle
 Anouk Vandevourde, députée, 5000 Namur
 László Schonbrodt, députée, 4800 Verviers
 Laure Lekane, députée, 4680 Dupeye
 Julien Uradelgo, député, 4040 Herstal
 John Beugnies, député, 7012 Jemappes
 Jori Dupont, député, 7321 Blaton
 Amandine Pavet, députée, 7190 Ecaussinnes
 Antoine Hermant, député, 7100 Haine-Saint-Paul

Samenstelling van het controleorgaan

Clybouv bedrijfsrevisoren, Oosterveldlaan 246, 2610 WILRIJK

18. Association de fait Groupe du PTB au Parlement Wallon

Dénomination

Groupe du PTB au Parlement wallon

Forme juridique

Association de fait

Lieu du siège social

Rue Mathieu Laensberg 20, 4000 Liège

Objet social

Groupe du Parti du Travail de Belgique au
Parlement de la Région wallonne

Composition de l'organe de gestion

Composition de l'organe de contrôle

19. Feitelijke vereniging PVDA Fractie Brussels Hoofdstedelijk Parlement

Benaming

PVDA Fractie Het Brussels Hoofdstedelijk Parlement

Juridische vorm

Feitelijke vereniging

Plaats van de maatschappelijke zetel

Maurice Lemonnierlaan 171, 1000 Brussel

Maatschappelijk doel

Fractie van de Partij van de Arbeid van België in het Brussels Hoofdstedelijk Parlement

Samenstelling van het beheersorgaan

Françoise De Smedt, députée, 1060 Saint-Gilles
Youssef Handichl, député, 1090 Jette
Francis Dagnin, député, 1000 Jette
Stéphanie Koplowicz, députée, 1190 Forest
Jean-Pierre Kerckhofs, député, 1160 Auderghem
Elisa Groppi, députée, 1030 Schaerbeek
Pierre Obolensky, député, 1040 Etterbeek
Luc Vancauwenberge, député, 1080 Molenbeek-Saint-Jean
Caroline De Bock, députée, 1050Ixelles
Leila Lahssani, députée, 1030 Schaerbeek
Jan Busselen, député, 1090 Jette

Samenstelling van het controleorgaan

Clybouw bedrijfsrevisoren, Oosterveldlaan 246, 2610 WILRIJK

19. Association de fait groupe du PTB au Parlement de la Région de Bruxelles-Capitale

Dénomination

Groupe du PTB Parlement de la Région de Bruxelles-Capitale

Forme juridique

Association de fait

Lieu du siège social

171 Boulevard Maurice Lemonnier, 1000 Bruxelles

Objet social

Groupe du Parti du Travail de Belgique au Parlement de la Région de Bruxelles-Capitale

Composition de l'organe de gestion

Composition de l'organe de contrôle

**20. Feitelijke vereniging
PVDA fractie
Provincieraad
Henegouwen**

Benaming

PVDA fractie Provincieraad Henegouwen

Juridische vorm

Feitelijke vereniging

Plaats van de maatschappelijke zetel

Rue Zénohe Gramme 21,
6000 Charleroi

Maatschappelijk doel

Fractie van de Partij van de Arbeid van België
in de provincieraad van Henegouwen

Samenstelling van het beheersorgaan

Luc Vandenameele, employé, 6030 Charleroi

Samenstelling van het controleorgaan

Clybouv bedryfsrevisoren, Oosterveldlaan 246, 2610 WILRIJK

**20. Association de fait
Groupe du PTB au Conseil
provincial du Hainaut**

Dénomination

Groupe du PTB au Conseil provincial du
Hainaut

Forme juridique

Association de fait

Lieu du siège social

Rue Zénohe Gramme 21,
6000 Charleroi

Objet social

Groupe du Parti du Travail de Belgique au
conseil provincial du Hainaut

Composition de l'organe de gestion

Composition de l'organe de contrôle

21. Feitelijke vereniging
 GROUPE PTB-PVDA
 PARLEMENT
 WALLONIE_BRUXELLES
 SASPJ

Benaming

GROUPE PTB-PVDA PARLEMENT
 WALLONIE_BRUXELLES SASPJ

Juridische vorm

Feitelijke vereniging

Plaats van de maatschappelijke zetel

Maurice Lemonnierlaan 1/1, 1000 Brussel

Maatschappelijk doel

GROUPE PTB-PVDA PARLEMENT
 WALLONIE_BRUXELLES SASPJ

Samenstelling van het beheersorgaan

Alice Bernard, député, 4100 Seraing

Samenstelling van het controleorgaan

Clyboux bedrijfsrevisoren, Oosterveldlaan 246, 2610 WILRIJK

21. Association de fait
 GROUPE PTB-PVDA
 PARLEMENT
 WALLONIE_BRUXELLES
 SASPJ

Dénomination

GROUPE PTB-PVDA PARLEMENT
 WALLONIE_BRUXELLES SASPJ

Forme juridique

Association de fait

Lieu du siège social

Boulevard Maurice Lemonnier 171, 1000
 Bruxelles

Objet social

GROUPE PTB-PVDA PARLEMENT
 WALLONIE BRUXELLES SASPJ

Composition de l'organe de gestion

Composition de l'organe de contrôle

2 JAARREKENING VAN
DE PARTIJ VAN DE
ARBEID VAN BELGIE
PER COMPONENT

2 COMPTES ANNUELS DU
PARTI DU TRAVAIL DE
BELGIQUE PAR
COMPOSANTE

Balans en resultatenrekening van component : / Bilan et compte de résultats du composant :

1 PVDA-PTB-22 VZW 1 PVDA-PTB-22 ASBL

Jaarrekening per / Comptes annuels au 31.12.2022**1. BALANS / BILAN**

	Boekjaar / Exercice	Voorg. Boekjaar / Exercice précédent
	2022	2021
ACTIVA / ACTIF		
VASTE ACTIVA / ACTIF IMMOBILISES	10.048,49	15.844,99
OPRICHTINGSKOSTEN /		
I. FRAIS D'ETABLISSEMENT	0,00	0,00
IMMATERIELE VASTE ACTIVA /		
II. IMMOBILISATIONS INCORPORÉLLES	0,00	0,00
MATERIELE VASTE ACTIVA /		
III. IMMOBILISATIONS CORPORÉLLES	10.048,49	15.844,99
A. Terreinen en gebouwen / Terrains et constructions	1.741,35	2.612,02
B. Installaties, machines en uitrusting / Installations, machines, outillage	5.577,13	9.606,31
C. Meubilair en rollend materieel / Mobilier et matériel roulant	2.730,01	3.626,66
D. Leasing en soortgelijke rechten / Location-financement et droits similaires	0,00	0,00
E. Overige materiële vaste activa / Autres immobilisations corporelles	0,00	0,00
F. Activa in aanbouw en vooruitbetalingen / Immobilisations en cours et acomptes versés	0,00	0,00
FINANCIELE VASTE ACTIVA /		
IV. IMMOBILISATIONS FINANCIÈRES	0,00	0,00
VLOTTENDE ACTIVA / ACTIFS CIRCULANTS	9.973.101,73	9.236.563,26
VORDERINGEN OP MEER DAN EEN JAAR /		
V. CRÉANCES À PLUS D'UN AN	0,00	0,00
A. Handelsvorderingen / Créances sur activités courantes	0,00	0,00
B. Overige vorderingen / Autres créances	0,00	0,00
VOORRADEN EN BESTELLINGEN IN UITVOERING /		
VI. STOCK ET COMMANDES EN COURS D'EXÉCUTION	0,00	0,00
VORDERINGEN OP TEN HOOGSTE EEN JAAR /		
VII. CRÉANCES À UN AN AU PLUS	224.482,27	490.181,70
A. Vorderingen uit gewone werking / Créances sur activités courantes	0,00	0,00
B. Overige vorderingen / Autres créances	224.482,27	490.181,70
VIII. GELDBELEGGINGEN / PLACEMENTS DE TRÉSORERIE	0,00	0,00
IX. LIQUIDE MIDDELEN / VALEURS DISPONIBLES	9.739.117,17	8.746.381,56
X. OVERLOPENDE REKENINGEN / COMPTES DE RÉGULARISATION	9.502,29	0,00
TOTAAL DER ACTIVA / TOTAL DE L'ACTIF	9.983.150,22	9.252.408,25

PASSIVA / PASSIF		2022	2021
EIGEN VERMOGEN / CAPITAUX PROPRES		9.648.413,45	8.940.783,86
MAATSCHAPPELIJK FONDS - KAPITAAL / INBRENG / UITGIJTPREMIËS - RESERVES - BLSTEMDE FONDSEN (REKENINGEN 10 + 11 + 13) / FONDS SOCIAL - CAPITAL / APPORT / PRIMES d'EMISSION - RESERVES -		0,00	0,00
I.	FONDS AFFECTES (COMPTES 10 + 11 - 13)		
HERWAARDERINGSMEERWAARDEN /		0,00	0,00
II.	PLUS-VALUES DE REEVALUATION		
III.	OVERGEDRAGEN RESULTAAT / RESULTAT REPORTE	9.648.413,45	8.940.783,86
	<i>Overgegangene winst / Bénéfice reporté (+)</i>	9.648.413,45	8.940.783,86
	<i>Overgegangene verlies / Perte reportée (-)</i>	0,00	0,00
IV.	KAPITAALSUBSIDIES / SUBSIDES EN CAPITAL	0,00	0,00
V.	BELANGEN VAN DERDEN / INTERETS DE TIERS	0,00	0,00
VOORZIENINGEN EN UITGESTELDE BELASTINGEN / PROVISIONS ET IMPOTS DIFFERES		0,00	0,00
VOORZIENINGEN VOOR RISICO'S EN KOSTEN /		0,00	0,00
VI.A.	PROVISIONS POUR RISQUES ET CHARGES		
	A. Voorzieningen voor verkiezingspropaganda / Provisions pour propagande électorale	0,00	0,00
	B. Voorzieningen voor pensioenen en soortgelijke verplichtingen / Provisions pour pensions et obligations similaires	0,00	0,00
	C. Voorzieningen voor grote herstellings- en onderhoudswerken / Provisions pour grosses réparations et gros entretiens	0,00	0,00
	D. Voorzieningen voor overige risico's en kosten / Provisions pour autres risques et charges	0,00	0,00
VI.B.	UITGESTELDE BELASTINGEN / IMPOTS DIFFERES	0,00	0,00
SCHULDEN / DETTES		334.736,77	311.624,39
VII.	SCHULDEN OP MEER DAN EEN JAAR / DETTES A PLUS D'UN AN	0,00	0,00
	A. Financiële schulden / Dettes financières	0,00	0,00
	1. Kredietinstellingen / Établissements de crédit	0,00	0,00
	2. Leasingschulden en soortgelijke / Dettes de location-financement et assimilées	0,00	0,00
	3. Overige schulden / Autres emprunts	0,00	0,00
	B. Schulden uit de gewone werking / Dettes sur activités courantes	0,00	0,00
	C. Overige schulden / Autres dettes	0,00	0,00
VIII.	SCHULDEN OP TEN HOOGSTE EEN JAAR / DETTES A UN AN AU PLUS	47.831,07	26.698,07
	A. Schulden op meer dan één jaar die binnen het jaar vervallen / Dettes à plus d'un an échéant dans l'année	0,00	0,00
	B. Financiële schulden / Dettes financières	0,00	0,00
	1. Kredietinstellingen / Établissements de crédit	0,00	0,00
	2. Overige schulden / Autres emprunts	0,00	0,00
	C. Schulden uit de gewone werking / Dettes sur activités courantes	19.572,45	26.698,07
	D. Schulden met betrekking tot belastingen, bezoldigingen en sociale bijdragen / Dettes fiscales, salariales et sociales	8.434,65	0,00
	1. Belastingen / Impôts	8.434,65	0,00

	2. Bezoldigingen en sociale bijdragen / Rémunérations et contributions sociales	0,00	0,00
	E. Overige schulden / Autres dettes	19.823,97	0,00
IX.	OVERLOPENDE REKENINGEN / COMPTES DE REGULARISATION	286.905,70	284.926,32
	TOTAAL DER PASSIVA / TOTAL DU PASSIF	9.983.150,22	9.252.408,25

2.RESULTATENREKENING / COMPTE DE RESULTATS

		2022	2021
	OPBRENGSTEN UIT DE GEWONE WERKING /	8.414.392,18	7.824.872,36
I.	PRODUITS SUR ACTIVITES COURANTES		
	A. Belgische overheidsbijdragen / Contributions publiques belges	6.103.318,55	5.752.675,62
	B. Andere bijdragen / Autres contributions	2.177.927,70	2.071.985,54
	0. Geconsolideerde verbonden entiteiten / Entités liées consolidées	0,00	655,00
	1. Niet geconsolideerde verbonden entiteiten / Entités liées non consolidées	0,00	0,00
	2. Mandatarissen / Mandataires	2.177.927,70	2.071.330,54
	3. Andere / Autres	0,00	0,00
	C. Lidgelden / Cotisations des membres	0,00	0,00
	D. Opbrengsten uit het onroerend vermogen / Revenus du patrimoine immobilier	0,00	0,00
	E. Opbrengsten van manifestaties, publicaties en reclame / Recettes de manifestations, de publications et de publicité	0,00	0,00
	F. Giften, schenkingen of legaten van natuurlijke personen / Dons, donations ou legs de personnes physiques	133.145,93	0,00
	G. Diverse opbrengsten / Produits divers	0,00	211,20
	KOSTEN VOOR DE GEWONE WERKING /	7.673.705,78	7.153.270,34
II.	CHARGES SUR ACTIVITES COURANTES		
	A.I. Voorraden en bestellingen in uitvoering / Approvisionnements et commandes en cours	0,00	0,00
	1. Inkopen / Achats	0,00	0,00
	2. Wijziging in de voorraad en bestellingen in uitvoering / Variation de stock et travaux en cours	0,00	0,00
	A.II. Dotaties / Dotations	7.500.501,60	7.002.832,58
	0. Geconsolideerde verbonden entiteiten / Entités liées consolidées	7.500.501,60	7.002.832,58
	1. Niet geconsolideerde verbonden entiteiten / Entités liées non consolidées	0,00	0,00
	2. Mandatarissen / Mandataires	0,00	0,00
	3. Andere / Autre	0,00	0,00
	B. Diensten en diverse goederen / Services et biens divers	145.103,98	134.325,39
	1. Huisvestingskosten / Charges relatives au bâtiments	860,00	0,00
	2. Administratie en beheer / Charges de fonctionnement administratif	693,12	835,02
	3. Publicaties / Charges de publications	0,00	0,00

	4. Reclame propaganda en vergaderingen, inbegrepen de verkiezingskosten / Charges de publicité de propagande, d'assemblées, y compris les charges électorales	0,00	0,00
	5. Diverse kosten / Charges diverses	143.550,86	133.490,37
	C. Personeelskosten / Charges de personnel	0,00	0,00
	D. Afschrijvingen en waardeverminderingen op oprichtingskosten, immateriële en materiële vaste activa / Amortissements et réductions de valeur sur frais d'établissement, sur immobilisations incorporelles et corporelles	5.796,50	5.796,48
	E. Waardeverminderingen op voorraden en vorderingen uit de gewone werking / Réduction de valeurs sur stocks et sur créances sur activités courantes	0,00	0,00
	F. Voorzieningen voor risico's en kosten (toevoegingen +, bestedingen -, terugnemingen -) / Provisions pour risques et charges (Dotation +, utilisation -, reprises -)	0,00	0,00
	G. Andere kosten voor de gewone werking / Autres charges sur activités courantes	22.303,70	10.315,89
	H. Geactiveerde kosten / Charges portées à l'actif(-)	0,00	0,00
	I. Afschrijvingen op consolidatieverschillen / Amortissements sur écarts de consolidations positifs	XXXXXXXXXX	XXXXXXXXXX
	RÉSULTAAT UIT DE GEWONE WERKING VÓÓR FINANCIËEL RESULTAAT / RESULTAT COURANT	740.686,40	671.602,02
III.	AVANT RESULTAT FINANCIER		
IV.	FINANCIËLE OPBRENGSTEN / PRODUITS FINANCIERS	0,00	295,66
	A. Opbrengsten uit financiële vaste activa / Produits des immobilisations financières	0,00	0,00
	B. Opbrengsten uit vlottende activa / Produits des actifs circulants	0,00	0,00
	C. Overige financiële opbrengsten / Autres produits financiers	0,00	295,66
V.	FINANCIËLE KOSTEN / CHARGES FINANCIÈRES	33.056,81	39.016,52
	A. Kosten van schulden / Charges des dettes	0,00	0,00
	B. Waardeverminderingen op vlottende activa andere dan bedoeld onder II E / Réductions de valeurs sur actifs circulants autres que ceux visés sub II E	0,00	0,00
	C. Overige financiële kosten / Autres charges financières	33.056,81	39.016,52
	RÉSULTAAT UIT DE GEWONE WERKING NA FINANCIËEL RESULTAAT / RESULTAT COURANT	707.629,59	632.881,16
VI.	APRES RESULTAT FINANCIER		
VII.	NIET-RECURRENTE OPBRENGSTEN / PRODUITS NON RECURRENTS	0,00	0,00
VIII.	NIET-RECURRENTE KOSTEN / CHARGES NON RECURRENTES	0,00	0,00
	BELASTINGEN OP HET RESULTAAT (+) (-) /		
IX.	IMPÔTS SUR LE RESULTAT (+) (-)	0,00	0,00
X.	BELASTINGVRIJE RESERVES / RESERVES IMMUNISÉES (+) (-)	0,00	0,00

A. Onttrekking aan de belastingvrije reserves / Prélèvement sur les réserves immunisées (+)

B. Overboeking naar de belastingvrije reserves / Transfert aux réserves immunisées (-)

XI. RESULTAAT VAN HET BOEKJAAR / RESULTAT DE L'EXERCICE

A. Aandeel van derden / Part des tiers

B. Aandeel van de Groep / Part du Groupe

0,00	0,00
0,00	0,00
707.629,59	632.881,16
XXXXXXXXXX	XXXXXXXXXX
XXXXXXXXXX	XXXXXXXXXX

Balans en resultatenrekening van component / Bilan et compte de résultats du composant :

2. Feitelijke vereniging Partij van de Arbeid van België	2. Association de fait Parti du Travail de Belgique
---	--

Jaarrekening per / Comptes annuels au 31.12.2022

1. BALANS / BILAN

	Breukjaar / Exercice	Voorig Breukjaar / Exercice précédent
	2022	2021
ACTIVA / ACTIF		
VASTE ACTIVA / ACTIF IMMOBILISEES	48.009,52	143.850,90
OPRICHTINGSKOSTEN /		
I. FRAIS D'ETABLISSEMENT	0,00	0,00
IMMATERIELE VASTE ACTIVA /		
II. IMMOBILISATIONS INCORPORELLES	0,00	0,00
MATERIELE VASTE ACTIVA /		
III. IMMOBILISATIONS CORPORELLES	38.799,52	133.040,90
A. Terreinen en gebouwen / Terrains et constructions	8.033,51	8.780,37
B. Installaties, machines en uitrusting / Installations, machines, outillage	26.951,27	32.040,51
C. Meubilair en roerend materiaal / Mobilier et matériel roulant	3.814,74	92.220,02
D. Leasing en soortgelijke rechten / Location-financement et droits similaires	0,00	0,00
E. Overige materiele vaste activa / Autres immobilisations corporelles	0,00	0,00
F. Activa in aanbouw en vooruitbetalingen / Immobilisations en cours et acomptes versés	0,00	0,00
FINANCIËLE VASTE ACTIVA /		
IV. IMMOBILISATIONS FINANCIERES	9.210,00	10.810,00
VLOTTENDE ACTIVA / ACTIFS CIRCULANTS	124.241,90	394.553,68
VORDERINGEN OP MEËR DAN EEN JAAR /		
V. CREANCES A PLUS D'UN AN	0,00	0,00
A. Liquiditeitsvorderingen / Créances sur activités courantes	0,00	0,00
B. Overige vorderingen / Autres créances	0,00	0,00
VOORRADEN EN BESTELLINGEN IN UITVOERING /		
VI. STOCK ET COMMANDES EN COURS D'EXECUTION	0,00	0,00
VORDERINGEN OP TEN HOOGSTE EEN JAAR /		
VII. CREANCES A UN AN AU PLUS	6.743,70	23.598,70
A. Vorderingen uit gewone werking / Créances sur activités courantes	640,98	15.811,59
B. Overige vorderingen / Autres créances	6.102,72	7.787,11
VIII. GELDBELEGGINGEN / PLACEMENTS DE TRESORERIE	0,00	0,00
IX. LIQUIDE MIDDELEN / VALEURS DISPONIBLES	109.807,33	364.936,41
X. OVERLOPENDE REKENINGEN / COMPTES DE REGULARISATION	7.690,87	6.018,57
TOTAAL DER ACTIVA / TOTAL DE L'ACTIF	172.251,42	538.404,58

		2022	2021
PASSIVA / PASSIF			
EIGEN VERMOGEN / CAPITAUX PROPRES		170.869,16	156.690,95
MAATSCHAPPELIJK FONDS - KAPITAAL / INBRENG / UITGIJTPREMIËS - RESERVES - BESTEMDE FONDSEN (REKENINGEN 10 + 11 + 13) / FONDS SOCIAL - CAPITAL / APPORT / PRIMES D'ÉMISSION - RÉSERVES -		179.291,70	179.291,70
I.	FONDS AFFECTÉS (COMPTES 10 + 11 + 13)		
HERWAARDERINGSMEERWAARDEN / PLUS-VALUES DE RÉÉVALUATION		0,00	0,00
II.	OVERGEDRAGEN RESULTAAT / RESULTAT REPORTE	-8.422,54	-22.600,75
Overgedragen winst / Bénéfice reporté (+)		0,00	0,00
Overgedragen verlies / Perte reportée (-)		-8.422,54	-22.600,75
IV.	KAPITAALSUBSIDIES / SUBSIDES EN CAPITAL	0,00	0,00
V.	BELANGEN VAN DERDEN / INTÉRÊTS DE TIERS	0,00	0,00
VOORZIENINGEN EN UITGESTELDE BELASTINGEN / PROVISIONS ET IMPÔTS DIFFÉRÉS		0,00	0,00
VOORZIENINGEN VOOR RISICO'S EN KOSTEN / VI.A. PROVISIONS POUR RISQUES ET CHARGES		0,00	0,00
A. Voorzieningen voor verkiezingspropaganda / Provisions pour propagande électorale		0,00	0,00
B. Voorzieningen voor pensioenen en soortgelijke verplichtingen / Provisions pour pensions et obligations similaires		0,00	0,00
C. Voorzieningen voor grote herstellings- en onderhoudswerken / Provisions pour grosses réparations et gros entretiens		0,00	0,00
D. Voorzieningen voor overige risico's en kosten / Provisions pour autres risques et charges		0,00	0,00
VI.B.	UITGESTELDE BELASTINGEN / IMPÔTS DIFFÉRÉS	0,00	0,00
SCHULDEN / DETTES		1.382,26	381.713,63
VII.	SCHULDEN OP MEER DAN EEN JAAR / DETTES A PLUS D'UN AN	0,00	0,00
A. Financiële schulden / Dettes financières		0,00	0,00
1. Kredietinstellingen / Établissements de crédit		0,00	0,00
2. Leasingschulden en soortgelijke / Dettes de location-financement et assimilées		0,00	0,00
3. Overige schulden / Autres emprunts		0,00	0,00
B. Schulden uit de gewone werking / Dettes sur activités courantes		0,00	0,00
C. Overige schulden / Autres dettes		0,00	0,00
VIII.	SCHULDEN OP TEN HOOGSTE EEN JAAR / DETTES A UN AN AU PLUS	737,77	374.497,71
A. Schulden op meer dan één jaar die binnen het jaar vervallen / Dettes à plus d'un an échéant dans l'année		0,00	0,00
B. Financiële schulden / Dettes financières		0,00	0,00
1. Kredietinstellingen / Établissements de crédit		0,00	0,00
2. Overige schulden / Autres emprunts		0,00	0,00
C. Schulden uit de gewone werking / Dettes sur activités courantes		173,91	367.138,87
D. Schulden met betrekking tot belastingen, bezoldigingen en sociale bijdragen / Dettes fiscales, salariales et sociales		0,00	0,00
1. Belastingen / Impôts		0,00	0,00

2. Bezoldigingen en sociale bijdragen / <i>Rémunérations et contributions sociales</i>	0,00	0,00
E. Overige schulden / <i>Autres dettes</i>	563,86	7.358,84
IX. OVERLOPENDE REKENINGEN / <i>COMPTES DE REGULARISATION</i>	644,49	7.215,92
TOTAAL DER PASSIVA / <i>TOTAL DU PASSIF</i>	172.251,42	538.404,58

2.RESULTATENREKENING / *COMPTE DE RESULTATS*

	2022	2021
OPBRENGSTEN UIT DE GEWONE WERKING / <i>PRODUITS SUR ACTIVITES COURANTES</i>	2.696.146,04	2.723.819,26
A. Belgische overheidsbijdragen / <i>Contributions publiques belges</i>	42.655,58	42.655,58
B. Andere bijdragen / <i>Autres contributions</i>	392.267,48	417.939,09
3. Geconsolideerde verbonden entiteiten / <i>Entités liées consolidées</i>	0,00	0,00
1. Niet geconsolideerde verbonden entiteiten / <i>Entités liées non consolidées</i>	0,00	0,00
2. Mandatarissen / <i>Mandataires</i>	392.267,48	417.939,09
3. Andere / <i>Autres</i>	0,00	0,00
C. Lidgelden / <i>Cotisations des membres</i>	2.252.623,94	2.160.497,38
D. Opbrengsten uit het onroerend vermogen / <i>Revenus du patrimoine immobilier</i>	0,00	0,00
L. Opbrengsten van manifestaties, publicaties en reclame / <i>Recettes de manifestations, de publications et de publicité</i>	0,00	12,00
F. Giften, schenkingen of legaten van natuurlijke personen / <i>Dons, donations ou legs de personnes physiques</i>	8.398,83	101.618,26
G. Diverse opbrengsten / <i>Produits divers</i>	0,21	1.096,95
KOSTEN VOOR DE GEWONE WERKING / <i>CHARGES SUR ACTIVITES COURANTES</i>	2.681.967,83	2.779.789,84
A.I. Voorraden en bestellingen in uitvoering / <i>Approvisionnements et commandes en cours</i>	0,00	0,00
1. Inkopen / <i>Achats</i>	0,00	0,00
2. Wijziging in de voorraad en bestellingen in uitvoering / <i>Variation de stock et travaux en cours</i>	0,00	0,00
A.II. Dotaties / <i>Dotations</i>	2.248.160,78	2.248.770,06
0. Geconsolideerde verbonden entiteiten / <i>Entités liées consolidées</i>	2.248.160,78	2.248.765,06
1. Niet geconsolideerde verbonden entiteiten / <i>Entités liées non consolidées</i>	0,00	0,00
2. Mandatarissen / <i>Mandataires</i>	0,00	0,00
3. Andere / <i>Autre</i>	0,00	5,00
B. Diensten en diverse goederen / <i>Services et biens divers</i>	339.707,91	435.712,83
1. Huisvestingskosten / <i>Charges relatives au bâtiments</i>	782,11	-10.400,36
2. Administratie en beheer / <i>Charges de fonctionnement administratif</i>	170.013,58	161.893,93
3. Publicaties / <i>Charges de publications</i>	132.879,80	124.726,00

	4. Reclame, propaganda en vergaderingen, inbegrepen de verkiezingskosten / Charges de publicité, de propagande, d'assemblées, y compris les charges électorales	9.044,42	132.655,26
	5. Diverse kosten / Charges diverses	26.988,00	26.838,00
	C. Personeelskosten / Charges de personnel	0,00	0,00
	D. Afschrijvingen en waardeverminderingen op oprichtingskosten, immateriële en materiële vaste activa / Amortissements et réductions de valeur sur frais d'établissement, sur immobilisations incorporelles et corporelles	94.241,38	94.419,47
	F. Waardeverminderingen op voorraden en vorderingen uit de gewone werking / Réduction de valeurs sur stocks et sur créances sur activités courantes	0,00	0,00
	F. Voorzieningen voor risico's en kosten (toevoegingen +, bestedingen -, terugnemingen -) / Provisions pour risques et charges (Dotation +, utilisation -, reprises -)	0,00	0,00
	G. Andere kosten voor de gewone werking / Autres charges sur activités courantes	-142,24	887,48
	H. Geactiveerde kosten / Charges portées à l'actif(-)	0,00	0,00
	I. Afschrijvingen op consolidatieverschillen / Amortissements sur écarts de consolidations positifs	XXXXXXXXXX	XXXXXXXXXX
	RESULTAAT UIT DE GEWONE WERKING VOÓR FINANCIËEL RESULTAAT / RESULTAT COURANT	14.178,21	-55.970,58
III.	AVANT RESULTAT FINANCIER		
IV.	FINANCIËLE OPBRENGSTEN / PRODUITS FINANCIERS	0,00	0,25
	A. Opbrengsten uit financiële vaste activa / Produits des immobilisations financières	0,00	0,00
	B. Opbrengsten uit vlottende activa / Produits des actifs circulants	0,00	0,25
	C. Overige financiële opbrengsten / Autres produits financiers	0,00	0,00
V.	FINANCIËLE KOSTEN / CHARGES FINANCIÈRES	0,00	19,36
	A. Kosten van schulden / Charges des dettes	0,00	0,00
	B. Waardeverminderingen op vlottende activa andere dan bedoeld onder II E / Réductions de valeurs sur actifs circulants autres que ceux visés sub II E	0,00	0,00
	C. Overige financiële kosten / Autres charges financières	0,00	19,36
	RESULTAAT UIT DE GEWONE WERKING NA FINANCIËEL RESULTAAT / RESULTAT COURANT	14.178,21	-55.989,69
VI.	APRES RESULTAT FINANCIER		
VII.	NIET-RECURRENTE OPBRENGSTEN / PRODUITS NON RECURRENTS	0,00	0,00
VIII.	NIET-RECURRENTE KOSTEN / CHARGES NON RECURRENTES	0,00	0,00
IX.	BELASTINGEN OP HET RESULTAAT (+) (-) / IMPOTS SUR LE RESULTAT (+) (-)	0,00	0,00
X.	BELASTINGVRIJE RESERVES / RESERVES IMMUNISEES (+) (-)	0,00	0,00

A. Onttrekking aan de belastingvrije reserves / Prélèvement sur les réserves immunisées (+)

B. Overboeking naar de belastingvrije reserves / Transfert aux réserves immunisées (-)

XI. RESULTAAT VAN HET BOEKJAAR / RESULTAT DE L'EXERCICE

A. Aandeel van derden / Part des tiers

B. Aandeel van de Groep / Part du Groupe

0,00	0,00
0,00	0,00
14.178.21	-55.989,69
XXXXXXXXXX	XXXXXXXXXX
XXXXXXXXXX	XXXXXXXXXX

Balans en resultatenrekening van component / Bilan et compte de résultats du composant :

3. Dienen VZW**3. ASBL Dienen**Jaarrekening per / Comptes annuels au 31.12.2022**1. BALANS / BILAN**Boekjaar / Exercice Voig Boekjaar /
L'exercice précédent

	2022	2021
ACTIVA / ACTIF		
VASTE ACTIVA / ACTIF IMMOBILISES	1.400.234,03	983.192,43
OPRICHTINGSKOSTEN /		
I. FRAIS D'ETABLISSEMENT	0,00	0,00
IMMATERIELE VASTE ACTIVA /		
II. IMMOBILISATIONS INCORPORELLES	1.141,97	1.925,64
MATERIELE VASTE ACTIVA /		
III. IMMOBILISATIONS CORPORELLES	1.365.467,06	953.741,79
A. Terreinen en gebouwen / Terrains et constructions	252.409,72	276.369,97
B. Installaties, machines en uitrusting / Installations, machines, outillage	402.080,77	252.171,62
C. Meubilair en roloend materieel / Mobilier et matériel roulant	710.976,57	425.200,20
D. Leasing en soortgelijke rechten / Location financieel et droits similaires	0,00	0,00
E. Overige materiële vaste activa / Autres immobilisations corporelles	0,00	0,00
F. Activa in aanbouw en vooruitbetalingen / Immobilisations en cours et acomptes versés	0,00	0,00
FINANCIELE VASTE ACTIVA /		
IV. IMMOBILISATIONS FINANCIERES	30.625,00	27.525,00
VLOTTENDE ACTIVA / ACTIFS CIRCULANTS	1.188.700,76	1.294.040,37
VORDERINGEN OP MEER DAN EEN JAAR /		
V. CREANCES A PLUS D'UN AN	0,00	0,00
A. Handelsvorderingen / Créances sur activités courantes	0,00	0,00
B. Overige vorderingen / Autres créances	0,00	0,00
VOORRADEN EN BESTELLINGEN IN UITVOERING /		
VI. STOCK ET COMMANDES EN COURS D'EXECUTION	0,00	0,00
VORDERINGEN OP TEN HOOGSTE EEN JAAR /		
VII. CREANCES A UN AN AU PLUS	238.921,05	539.238,31
A. Vorderingen uit gewone werking / Créances sur activités courantes	159.217,57	520.553,02
B. Overige vorderingen / Autres créances	79.703,48	18.685,29
VIII. GELDBELEGGINGEN / PLACEMENTS DE TRESORERIE	0,00	0,00
IX. LIQUIDE MIDDELEN / VALEURS DISPONIBLES	717.396,25	691.745,12
X. OVERLOPENDE REKENINGEN / COMPTES DE REGULARISATION	232.383,46	63.056,94
TOTAAL DER ACTIVA / TOTAL DE L'ACTIF	2.588.934,79	2.277.232,80

PASSIVA / PASSIF		2022	2021
EIGEN VERMOGEN / CAPITAUX PROPRES		1.284.045,25	1.208.820,88
MAATSCHAPPELIJK FONDS - KAPITAAL / INBRENG / UITGIFTPREMIËS - RESERVES - BESTEMDE FONDSEN (REKENINGEN 10 - 11 + 13) / FONDS SOCIAL - CAPITAL / APPORT / PRIMES D'EMISSION - RESERVES -		1.193.264,60	1.011.556,67
I.	FONDS AFFECTÉES (COMPTES 10 + 11 + 13)		
	HERWAARDERINGSMILJEUWAARDEN /	0,00	0,00
II.	PLUS-VALUES DE REEVALUATION		
III.	OVERGEDRAGEN RESULTAAT / RESULTAT REPORTEL	90.780,65	197.264,21
	Overgedragen: winst / Bénéfice reporté (+)	90.780,65	197.264,21
	Overgedragen: verlies / Perte reportée (-)	0,00	0,00
IV.	KAPITAALSUBSIDIES / SUBSIDES EN CAPITAL	0,00	0,00
V.	BELANGEN VAN DERDEN / INTERETS DE TIERS	0,00	0,00
VOORZIENINGEN EN UITGESTELDE BELASTINGEN / PROVISIONS ET IMPOTS DIFFERES		0,00	0,00
VOORZIENINGEN VOOR RISICO'S EN KOSTEN /		0,00	0,00
VI.A.	PROVISIONS POUR RISQUES ET CHARGES		
	A. Voorzieningen voor verkiezingspropaganda / Provisions pour propagande électorale	0,00	0,00
	B. Voorzieningen voor pensioenen en soortgelijke verplichtingen / Provisions pour pensions et obligations similaires	0,00	0,00
	C. Voorzieningen voor grote herstellings- en onderhoudswerken / Provisions pour grosses réparations et gros entretiens	0,00	0,00
	D. Voorzieningen voor overige risico's en kosten / Provisions pour autres risques et charges	0,00	0,00
VI.B.	UITGESTELDE BELASTINGEN / IMPOTS DIFFERES	0,00	0,00
SCHULDEN / DETTES		1.304.889,54	1.068.411,92
VII.	SCHULDEN OP MEER DAN EEN JAAR / DETTES A PLUS D'UN AN	0,00	0,00
	A. Financiële schulden / Dettes financières	0,00	0,00
	1. Kredietinstellingen / Établissements de crédit	0,00	0,00
	2. Leasingschulden en soortgelijke / Dettes de location-financement et assimilées	0,00	0,00
	3. Overige schulden / Autres emprunts	0,00	0,00
	B. Schulden uit de gewone werking / Dettes sur activités courantes	0,00	0,00
	C. Overige schulden / Autres dettes	0,00	0,00
VIII.	SCHULDEN OP TEN HOOGSTE EEN JAAR / DETTES A UN AN AU PLUS	1.207.084,44	1.054.643,41
	A. Schulden op meer dan één jaar die binnen het jaar vervallen / Dettes à plus d'un an échéant dans l'année	0,00	0,00
	B. Financiële schulden / Dettes financières	151.142,40	0,00
	1. Kredietinstellingen / Établissements de crédit	151.142,40	0,00
	2. Overige schulden / Autres emprunts	0,00	0,00
	C. Schulden uit de gewone werking / Dettes sur activités courantes	308.249,16	397.541,20
	D. Schulden met betrekking tot belastingen, bezoldigingen en sociale bijdragen / Dettes fiscales, salariales et sociales	746.854,80	605.744,68
	1. Belastingen / Impôts	224.475,19	161.943,78

	2. <i>Bezoldingen en sociale bijdragen / Rémunérations et contributions sociales</i>	522.439,61	443.800,90
	E. <i>Overige schulden / Autres dettes</i>	838,08	51.357,53
IX.	OVERLOPENDE REKENINGEN / COMPTES DE REGULARISATION	97.805,10	13.768,51
	TOTAAL DER PASSIVA / TOTAL DU PASSIF	2.588.934,79	2.277.232,80

2. RESULTATENREKENING / COMPTE DE RESULTATS

		2022	2021
	OPBRENGSTEN UIT DE GEWONE WERKING /	10.325.981,82	9.803.782,18
I.	PRODUITS SUR ACTIVITES COURANTES		
	A. <i>Belgische overheidsbijdragen / Contributions publiques belges</i>	6.418,20	0,00
	B. <i>Andere bijdragen / Autres contributions</i>	9.748.662,38	9.130.942,64
	0. <i>Geconsolideerde verbonden entiteiten / Entités liées consolidées</i>	9.748.662,38	9.130.942,64
	1. <i>Niet geconsolideerde verbonden entiteiten / Entités liées non consolidées</i>	0,00	0,00
	2. <i>Mandatarissen / Mandataires</i>	0,00	0,00
	3. <i>Andere / Autres</i>	0,00	0,00
	C. <i>Lidgeden / Cotisations des membres</i>	0,00	0,00
	D. <i>Opbrengsten uit het onroerend vermogen / Revenus du patrimoine immobilier</i>	0,00	0,00
	E. <i>Opbrengsten van manifestaties, publicaties en reclame / Recettes de manifestations, de publications et de publicité</i>	280.102,90	219.819,80
	F. <i>Giften, schenkingen of legaten van natuurlijke personen / Dons, donations ou legs de personnes physiques</i>	-627,11	225.057,48
	G. <i>Diverse opbrengsten / Produits divers</i>	291.425,45	227.962,26
	KOSTEN VOOR DE GEWONE WERKING /	10.249.796,29	8.961.233,11
II.	CHARGES SUR ACTIVITES COURANTES		
	A.I. <i>Voorraden en bestellingen in uitvoering / Approvisionnements et commandes en cours</i>	164.374,73	98.188,67
	1. <i>Inkopen / Achats</i>	164.374,73	98.188,67
	2. <i>Wijziging in de voorraad en bestellingen in uitvoering / Variation de stock et travaux en cours</i>	0,00	0,00
	A.II. <i>Dotaties / Dotations</i>	941.853,68	468.759,04
	0. <i>Geconsolideerde verbonden entiteiten / Entités liées consolidées</i>	0,00	0,00
	1. <i>Niet geconsolideerde verbonden entiteiten / Entités liées non consolidées</i>	447.500,00	157.000,00
	2. <i>Mandatarissen / Mandataires</i>	0,00	0,00
	3. <i>Andere / Autre</i>	494.353,68	311.759,04
	B. <i>Diensten en diverse goederen / Services et biens divers</i>	4.585.525,95	4.486.221,15
	1. <i>Huisvestingskosten / Charges relatives au bâtiments</i>	1.079.629,56	666.324,23
	2. <i>Administratie en beheer / Charges de fonctionnement administratif</i>	737.634,56	529.595,18
	3. <i>Publicaties / Charges de publications</i>	71.913,55	115.411,49

	4. Reclame, propaganda en vergaderingen, inbegrepen de verkiezingskosten / Charges de publicité, de propaganda, d'assemblées, y compris les charges électorales	2.512.671,74	3.033.527,82
	5. Diverse kosten / Charges diverses	183.676,54	141.362,43
	C. Personeelskosten / Charges de personnel	4.243.602,94	3.516.771,23
	D. Afschrijvingen en waardeverminderingen op oprichtingskosten, immateriële en materiële vaste activa / Amortissements et réductions de valeur sur frais d'établissement, sur immobilisations incorporelles et corporelles	314.409,68	212.413,22
	E. Waardeverminderingen op voorraden en vorderingen uit de gewone werking / Réduction de valeurs sur stocks et sur créances sur activités courantes	-48.341,60	48.341,60
	F. Voorzieningen voor risico's en kosten (toevoegingen +, bestedingen -, terugnemingen -) / Provisions pour risques et charges (Dotation +, utilisation -, reprises -)	0,00	0,00
	G. Andere kosten voor de gewone werking / Autres charges sur activités courantes	48.370,91	130.538,20
	H. Geactiveerde kosten / Charges portées à l'actif(-)	0,00	0,00
	I. Afschrijvingen op consolidatieverschillen / Amortissements sur écarts de consolidations positifs	XXXXXXXXXX	XXXXXXXXXX
	RESULTAAT UIT DE GEWONE WERKING VÓÓR FINANCIËEL RESULTAAT / RESULTAT COURANT AVANT RESULTAT FINANCIER	76.185,53	842.549,07
III.	FINANCIËLE OPBRENGSTEN / PRODUITS FINANCIERS	434,97	0,00
	A. Opbrengsten uit financiële vaste activa / Produits des immobilisations financières	0,00	0,00
	B. Opbrengsten uit vlottende activa / Produits des actifs circulants	4,71	0,00
	C. Overige financiële opbrengsten / Autres produits financiers	430,26	0,00
V.	FINANCIËLE KOSTEN / CHARGES FINANCIÈRES	1.430,21	102,29
	A. Kosten van schulden / Charges des dettes	0,00	0,00
	B. Waardeverminderingen op vlottende activa andere dan bedoeld onder II E / Réductions de valeurs sur actifs circulants autres que ceux visés sub II E	0,00	0,00
	C. Overige financiële kosten / Autres charges financières	1.430,21	102,29
	RESULTAAT UIT DE GEWONE WERKING NA FINANCIËEL RESULTAAT / RESULTAT COURANT APRES RESULTAT FINANCIER	75.190,29	842.446,78
VI.	NIET-RECURRENTE OPBRENGSTEN / PRODUITS NON RECURRENTS	34,08	0,00
VII.	NIET-RECURRENTE KOSTEN / CHARGES NON RECURRENTES	0,00	0,00
VIII.	BELASTINGEN OP HET RESULTAAT (+) (-) / IMPOTS SUR LE RESULTAT (+) (-)	0,00	0,00
IX.	BELASTINGVRIJE RESERVES / RESERVES IMMUNISEES (+) (-)	0,00	0,00

A. **Onttrekking aan de belastingvrije reserves / Prélèvement sur les réserves immunisées (+)**

B. **Overboeking naar de belastingvrije reserves / Transfert aux réserves immunisées (-)**

XI. RESULTAAT VAN HET BOEKJAAR / RESULTAT DE L'EXERCICE

A. **Aandeel van derden / Part des tiers**

B. **Aandeel van de Groep / Part du Groupe**

0,00	0,00
0,00	0,00
75.224,37	842.446,78
XXXXXXXXXX	XXXXXXXXXX
XXXXXXXXXX	XXXXXXXXXX

Balans en resultatenrekening van component / Bilan et compte de résultats du composant :

4. Studio 171 VZW**4. ASBL Studio 171**Jaarrekening per / Comptes annuels au 31.12.2022**1. BALANS / BILAN**

	Boekjaar / Exercice	Vorig Boekjaar / Exercice précédent
ACTIVA / ACTIF	2022	2021
VASTE ACTIVA / ACTIF IMMOBILISES	707.176,20	784.700,34
OPRICHTINGSKOSTEN /		
I. FRAIS D'ETABLISSEMENT	0,00	0,00
IMMATERIELE VASTE ACTIVA /		
II. IMMOBILISATIONS INCORPORELLES	0,00	0,00
MATERIELE VASTE ACTIVA /		
III. IMMOBILISATIONS CORPORELLES	707.176,20	784.700,34
A. Terreinen en gebouwen / Terres et constructions	707.176,20	784.700,34
B. Installaties, machines en uitrusting / Installations, machines, outillage	0,00	0,00
C. Meubilair en rollend materieel / Mobilier et matériel roulant	0,00	0,00
D. Leasing en soortgelijke rechten / Location-financement et droits similaires	0,00	0,00
E. Overige materiële vaste activa / Autres immobilisations corporelles	0,00	0,00
F. Activa in aanbouw en vooruitbetalingen / Immobilisations en cours et acomptes versés	0,00	0,00
FINANCIËLE VASTE ACTIVA /		
IV. IMMOBILISATIONS FINANCIERES	0,00	0,00
VLOTTENDE ACTIVA / ACTIFS CIRCULANTS	257.728,39	164.040,48
VORDERINGEN OP MEER DAN EEN JAAR /		
V. CREANCES A PLUS D'UN AN	0,00	0,00
A. Handelsvorderingen / Créances sur activités courantes	0,00	0,00
B. Overige vorderingen / Autres créances	0,00	0,00
VOORRADEN EN BESTELLINGEN IN UITVOERING /		
VI. STOCK ET COMMANDES EN COURS D'EXECUTION	0,00	0,00
VORDERINGEN OP TEN HOOGSTE EEN JAAR /		
VII. CREANCES A UN AN AU PLUS	0,00	66.865,06
A. Vorderingen uit gewone werking / Créances sur activités courantes	0,00	28.646,49
B. Overige vorderingen / Autres créances	0,00	38.218,57
VIII. GELDBELLENINGEN / PLACEMENTS DE TRÉSORERIE	0,00	0,00
IX. LIQUIDE MIDDELEN / VALEURS DISPONIBLES	249.692,35	97.175,42
X. OVERLOPENDE REKENINGEN / COMPTES DE REGULARISATION	8.036,04	0,00
TOTAAL DER ACTIVA / TOTAL DE L'ACTIF	964.904,59	948.740,82

PASSIVA / PASSIF		2022	2021
EIGEN VERMOGEN / CAPITAUX PROPRES		943.558,27	861.224,83
MAATSCHAPPELIJK FONDS - KAPITAAL / INBRENG / UITGIJTPREMIËS - RESERVES - BESTEMDE FONDSEN (REKENINGEN 10 + 11 + 13) / FONDS SOCIAL - CAPITAL / APPORT / PRIMES D'ÉMISSION - RESERVES -		20.400,27	20.400,27
I.	FONDS AFFECTÉS (COMPTES 10 + 11 + 13)		
HERWAARDERINGSMEERWAARDEN / PLUS-VALUES DE REEVALUATION		0,00	0,00
II.			
III.	OVERGEDRAGEN RESULTAAT / RESULTAT REPORTE <i>Overgedragen winst / Bénéfice reporté (+)</i> <i>Overgedragen verlies / Perte reportée (-)</i>	923.158,00 923.158,00	840.824,56 840.824,56
IV.	KAPITAALSUBSIDIES / SUBSIDES EN CAPITAL	0,00	0,00
V.	BELANGEN VAN DERDEN / INTERETS DE TIERS	0,00	0,00
VOORZIENINGEN EN UITGESTELDE BELASTINGEN / PROVISIONS ET IMPOTS DIFFÉRÉS		0,00	58.489,56
VOORZIENINGEN VOOR RISICO'S EN KOSTEN / PROVISIONS POUR RISQUES ET CHARGES		0,00	58.489,56
VI.A.			
A. Voorzieningen voor verkiezingspropaganda / Provisions pour propagande électorale		0,00	0,00
B. Voorzieningen voor pensioenen en soortgelijke verplichtingen / Provisions pour pensions et obligations similaires		0,00	0,00
C. Voorzieningen voor grote herstellings- en onderhoudswerken / Provisions pour grosses réparations et gros entretiens		0,00	58.489,56
D. Voorzieningen voor overige risico's en kosten / Provisions pour autres risques et charges		0,00	0,00
VI.B.	UITGESTELDE BELASTINGEN / IMPOTS DIFFÉRÉS	0,00	0,00
SCHULDEN / DETTES		21.346,32	29.026,43
VII.	SCHULDEN OP MEER DAN EEN JAAR / DETTES A PLUS D'UN AN	0,00	0,00
A. Financiële schulden / Dettes financières		0,00	0,00
1. Kredietinstellingen / Établissements de crédit		0,00	0,00
2. Leasingschulden en soortgelijke/ Dettes de location-financement et assimilées		0,00	0,00
3. Overige schulden / Autres emprunts		0,00	0,00
B. Schulden uit de gewone werking / Dettes sur activités courantes		0,00	0,00
C. Overige schulden / Autres dettes		0,00	0,00
VIII.	SCHULDEN OP TEN HOOGSTE EEN JAAR / DETTES A UN AN AU PLUS	21.346,32	29.026,43
A. Schulden op meer dan één jaar die binnen het jaar vervallen / Dettes à plus d'un an échéant dans l'année		0,00	0,00
B. Financiële schulden / Dettes financières		0,00	0,00
1. Kredietinstellingen / Établissements de crédit		0,00	0,00
2. Overige schulden / Autres emprunts		0,00	0,00
C. Schulden uit de gewone werking / Dettes sur activités courantes		13.973,83	29.026,43
D. Schulden met betrekking tot belastingen, bezoldigingen en sociale bijdragen / Dettes fiscales, salariales et sociales		6.796,04	0,00
1. Belastingen / Impôts		6.796,04	0,00

	2. Bezoldigingen en sociale bijdragen / Rémunérations et contributions sociales	0,00	0,00
	E. Overige schulden / Autres dettes	576,15	0,00
IX.	OVLOPENDE REKENINGEN / COMPTES DE REGULARISATION	0,00	0,00
	TOTAAL DER PASSIVA / TOTAL DU PASSIF	964.904,59	948.740,82

2.RESULTATENREKENING / COMPTE DE RESULTATS		2022	2021
OPBRENGSTEN UIT DE GEWONE WERKING /		216.480,00	199.635,86
I.	PRODUITS SUR ACTIVITES COURANTES		
	A. Belgische overheidshijdragen / Contributions publiques belges	0,00	0,00
	B. Andere bijdragen / Autres contributions	0,00	120.000,00
	0. Geconsolideerde verbonden entiteiten / Entités liées consolidées	0,00	120.000,00
	1. Niet geconsolideerde verbonden entiteiten / Entités liées non consolidées	0,00	0,00
	2. Mandatarissen / Mandataires	0,00	0,00
	3. Andere / Autres	0,00	0,00
	C. Lidgelden / Cotisations des membres	0,00	0,00
	D. Opbrengsten uit het onroerend vermogen / Revenus du patrimoine immobilier	216.480,00	45.288,53
	E. Opbrengsten van manifestaties, publicaties en reclame / Recettes de manifestations, de publications et de publicité	0,00	0,00
	F. Giften, schenkingen of legaten van natuurlijke personen / Dons, donations ou legs de personnes physiques	0,00	0,00
	G. Diverse opbrengsten / Produits divers	0,00	34.347,33
KOSTEN VOOR DE GEWONE WERKING /		134.146,56	191.717,97
II.	CHARGES SUR ACTIVITES COURANTES		
	A I. Voorraden en bestellingen in uitvoering / Approvisionnements et commandes en cours	0,00	0,00
	1. Inkopen / Achats	0,00	0,00
	2. Wijziging in de voorraad en bestellingen in uitvoering / Variation de stock et travaux en cours	0,00	0,00
	A. II. Dotaties / Dotations	0,00	0,00
	0. Geconsolideerde verbonden entiteiten / Entités liées consolidées	0,00	0,00
	1. Niet geconsolideerde verbonden entiteiten / Entités liées non consolidées	0,00	0,00
	2. Mandatarissen / Mandataires	0,00	0,00
	3. Andere / Autre	0,00	0,00
	B. Diensten en diverse goederen / Services et biens divers	20.759,61	21.568,24
	1. Huurvestingskosten / Charges relatives au bâtiments	0,00	0,00
	2. Administratie en beheer / Charges de fonctionnement administratif	20.759,61	21.568,24
	3. Publicaties / Charges de publications	0,00	0,00

	4. Reclame, propaganda en vergaderingen, Inbegrepen de verkiezingskosten / Charges de publicité, de propagande, d'assemblées, y compris les charges électorales	0,00	0,00
	5. Diverse kosten / Charges diverses	0,00	0,00
	C. Personeelskosten / Charges de personnel	0,00	0,00
	D. Afschrijvingen en waardeverminderingen op oprichtingskosten, immateriële en materiële vaste activa / Amortissements et réductions de valeur sur frais d'établissement, sur immobilisations incorporelles et corporelles	130.782,92	133.454.01
	E. Waardeverminderingen op voorraden en vorderingen uit de gewone werking / Réduction de valeurs sur stocks et sur créances sur activités courantes	0,00	0,00
	F. Voorzieningen voor risico's en kosten (toevoegingen +, bestedingen -, terugnemingen -) / Provisions pour risques et charges (Dotation +, utilisation -, reprises -)	-58.489,56	0,00
	G. Andere kosten voor de gewone werking / Autres charges sur activités courantes	41.093,59	36.695.72
	H. Geactiveerde kosten / Charges portées à l'actif(-)	0,00	0,00
	I. Afschrijvingen op consolidatieverschillen / Amortissements sur écarts de consolidations positifs	XXXXXXXXXX	XXXXXXXXXX
	RESULTAAT UIT DE GEWONE WERKING VÓÓR FINANCIËEL RESULTAAT / RESULTAT COURANT	82.333,44	7.917,89
III.	AVANT RESULTAT FINANCIER		
IV.	FINANCIËLE OPBRENGSTEN / PRODUITS FINANCIERS	0,00	0,00
	A. Opbrengsten uit financiële vaste activa / Produits des immobilisations financières	0,00	0,00
	B. Opbrengsten uit vlottende activa / Produits des actifs circulants	0,00	0,00
	C. Overige financiële opbrengsten / Autres produits financiers	0,00	0,00
V.	FINANCIËLE KOSTEN / CHARGES FINANCIÈRES	0,00	30,00
	A. Kosten van schulden / Charges des dettes	0,00	0,00
	B. Waardeverminderingen op vlottende activa andere dan bedoeld onder II E / Réductions de valeurs sur actifs circulants autres que ceux visés sub II E	0,00	0,00
	C. Overige financiële kosten / Autres charges financières	0,00	30,00
	RESULTAAT UIT DE GEWONE WERKING NA FINANCIËEL RESULTAAT / RESULTAT COURANT	82.333,44	7.887,89
VI.	APRÈS RESULTAT FINANCIER		
VII.	NIET-RECURRENTE OPBRENGSTEN / PRODUITS NON RECURRENTS	0,00	0,00
VIII.	NIET-RECURRENTE KOSTEN / CHARGES NON RECURRENTES	0,00	0,00
IX.	BELASTINGEN OP HET RESULTAAT (+) (-) / IMPOTS SUR LE RESULTAT (+) (-)	0,00	0,00
X.	BELASTINGVRIJE RESERVES / RESERVES IMMUNISEES (+) (-)	0,00	0,00

A. Onttrekking aan de belastingvrije reserves / Prélèvement sur les réserves immunisées (+)

B. Overboeking naar de belastingvrije reserves / Transfert aux réserves immunisées (-)

XI. RESULTAAT VAN HET BOEKJAAR / RESULTAT DE L'EXERCICE

A. Aandeel van derden / Part des tiers

B. Aandeel van de Groep / Part du Groupe

0,00	0,00
0,00	0,00
82.333,44	7.887,89
XXXXXXXXXX	XXXXXXXXXX
XXXXXXXXXX	XXXXXXXXXX

Balans en resultatenrekening van component / Bilan et compte de résultats du composant :

**5. PVDA provincie Antwerpen
VZW**
**5. ASBL PVDA provincie
Antwerpen**
Jaarrekening per / Comptes annuels au 31.12.2022
1. BALANS / BILAN

	Boekjaar / Exercice		Vorig Boekjaar / Exercice précédent	
	2022		2021	
ACTIVA / ACTIF				
VASTE ACTIVA / ACTIF IMMOBILISES	0,00		0,00	
OPRICHTINGSKOSTEN /				
I. FRAIS D'ETABLISSEMENT	0,00		0,00	
IMMATERIELE VASTE ACTIVA /				
II. IMMOBILISATIONS INCORPORELLES	0,00		0,00	
MATERIELE VASTE ACTIVA /				
III. IMMOBILISATIONS CORPORELLES	0,00		0,00	
A. Terevenen en gehouwen / Travaux et constructions	0,00		0,00	
B. Installaties, machines en uitrusting / Installations, machines, outillage	0,00		0,00	
C. Meubilair en rollend materieel / Mobilier et matériel roulant	0,00		0,00	
D. Leasing en soortgelijke rechten / Location-financement et droits similaires	0,00		0,00	
E. Overige materiële vaste activa / Autres immobilisations corporelles	0,00		0,00	
F. Activa in aanbouw en vooruitbetalingen / Immobilisations en cours et acomptes versés	0,00		0,00	
FINANCIELE VASTE ACTIVA /				
IV. IMMOBILISATIONS FINANCIERES	0,00		0,00	
VLOTTENDE ACTIVA / ACTIFS CIRCULANTS	749,88		27.608,85	
VORDERINGEN OP MEER DAN EEN JAAR /				
V. CREANCES A PLUS D'UN AN	0,00		0,00	
A. Handelsvorderingen / Créances sur activités courantes	0,00		0,00	
B. Overige vorderingen / Autres créances	0,00		0,00	
VOORRADEN EN BESTELLINGEN IN UITVOERING /				
VI. STOCK ET COMMANDES EN COURS D'EXECUTION	0,00		0,00	
VORDERINGEN OP TEN HOOGSTE EEN JAAR /				
VII. CREANCES A UN AN AU PLUS	0,00		0,00	
A. Vorderingen uit gewone werking / Créances sur activités courantes	0,00		0,00	
B. Overige vorderingen / Autres créances	0,00		0,00	
VIII. GELDBELEGGINGEN / PLACEMENTS DE TRESORERIE	0,00		0,00	
IX. LIQUIDE MIDDELEN / VALFURS DISPONIBLES	749,88		27.608,85	
X. OVERLOPENDE REKENINGEN / COMPTES DE REGULARISATION	0,00		0,00	
TOTAAL DER ACTIVA / TOTAL DE L'ACTIF	749,88		27.608,85	

PASSIVA / PASSIF		2022	2021
EIGEN VERMOGEN / CAPITAUX PROPRES		723,47	27.282,15
MAATSCHAPPELIJK FONDS - KAPITAAL / INBRING / UITGIJTPREMIËS - RESERVES - BELSTEMDE FONDSEN (REKENINGEN 10 + 11 + 13) / FONDS SOCIAL - CAPITAL / APPORT / PRIMES D'EMISSION - RESERVES -		0,00	0,00
I.	FONDS AFFECTES (COMPTES 10 + 11 + 13)		
HERWAARDERINGSMEERWAARDEN /			
II.	PLUS-VALUES DE REEVALUATION	0,00	0,00
III.	OVERGEDRAGEN RESULTAAT / RESULTAT REPORTE	723,47	27.282,15
	<i>Overgedragen winst / Bénéfice reporté (+)</i>	723,47	27.282,15
	<i>Overgedragen verlies / Perte reportée (-)</i>	0,00	0,00
IV.	KAPITAALSUBSIDIES / SUBSIDES EN CAPITAL	0,00	0,00
V.	BLLANGEN VAN DERDEN / INTERETS DE TIERS	0,00	0,00
VOORZIENINGEN EN UITGESTELDE BELASTINGEN / PROVISIONS ET IMPOTS DIFFERES		0,00	0,00
VOORZIENINGEN VOOR RISICO'S EN KOSTEN /			
VI.A.	PROVISIONS POUR RISQUES ET CHARGES	0,00	0,00
	A. Voorzieningen voor verkiezingspropaganda / Provisions pour propagande électorale	0,00	0,00
	B. Voorzieningen voor pensioenen en soortgelijke verplichtingen / Provisions pour pensions et obligations similaires	0,00	0,00
	C. Voorzieningen voor grote herstellings- en onderhoudswerken / Provisions pour grosses réparations et gros entretiens	0,00	0,00
	D. Voorzieningen voor overige risico's en kosten / Provisions pour autres risques et charges	0,00	0,00
VI.B.	UITGESTELDE BELASTINGEN / IMPOTS DIFFERES	0,00	0,00
SCHULDEN / DETTES		26,41	326,70
VII.	SCHULDEN OP MEER DAN EEN JAAR / DETTES A PLUS D'UN AN	0,00	0,00
	A. Financiële schulden / Dettes financières	0,00	0,00
	1. Kredietinstellingen / Établissements de crédit	0,00	0,00
	2. Leasingschulden en soortgelijke/ Dettes de location-financement et assimilées	0,00	0,00
	3. Overige schulden / Autres emprunts	0,00	0,00
	B. Schulden uit de gewone werking / Dettes sur activités courantes	0,00	0,00
	C. Overige schulden / Autres dettes	0,00	0,00
VIII.	SCHULDEN OP TEN HOOGSTE EEN JAAR / DETTES A UN AN AU PLUS	0,00	326,70
	A. Schulden op meer dan één jaar die binnen het jaar vervallen / Dettes à plus d'un an échéant dans l'année	0,00	0,00
	B. Financiële schulden / Dettes financières	0,00	0,00
	1. Kredietinstellingen / Établissements de crédit	0,00	0,00
	2. Overige schulden / Autres emprunts	0,00	0,00
	C. Schulden uit de gewone werking / Dettes sur activités courantes	0,00	326,70
	D. Schulden met betrekking tot belastingen, bezoldigingen en sociale bijdragen / Dettes fiscales, salariales et sociales	0,00	0,00
	1. Belastingen / Impôts	0,00	0,00

	2. Bezoldigingen en sociale bijdragen / <i>Rémunérations et contributions sociales</i>	0,00	0,00
	E. Overige schulden / <i>Autres dettes</i>	0,00	0,00
IX.	OVFRLOPENDE REKENINGEN / <i>COMPTES DE REGULARISATION</i>	26,41	0,00
	TOTAAL DER PASSIVA / TOTAL DU PASSIF	749,88	27.608,85

2.RESULTATENREKENING / COMPTE DE RESULTATS

		2022	2021
	OPBRENGSTEN UIT DE GEWONE WERKING /	1.228,13	3.262,34
I.	PRODUITS SUR ACTIVITES COURANTES		
	A. Belgische overheidsbijdragen / <i>Contributions publiques belges</i>	1.228,13	3.262,34
	B. Andere bijdragen / <i>Autres contributions</i>	0,00	0,00
	0. Geconsolideerde verbonden entiteiten / <i>Entités liées consolidées</i>	0,00	0,00
	1. Niet geconsolideerde verbonden entiteiten / <i>Entités liées non consolidées</i>	0,00	0,00
	2. Mandatarissen / <i>Mandataires</i>	0,00	0,00
	3. Andere / <i>Autres</i>	0,00	0,00
	C. Lidgelden / <i>Cotisations des membres</i>	0,00	0,00
	D. Opbrengsten uit het onroerend vermogen / <i>Revenus du patrimoine immobilier</i>	0,00	0,00
	E. Opbrengsten van manifestaties, publicaties en reclame / <i>Recettes de manifestations, de publications et de publicité</i>	0,00	0,00
	F. Giften, schenkingen of legaten van natuurlijke personen / <i>Dons, donations ou legs de personnes physiques</i>	0,00	0,00
	G. Diverse opbrengsten / <i>Produits divers</i>	0,00	0,00
	KOSTEN VOOR DE GEWONE WERKING /	27.786,81	940,16
II.	CHARGES SUR ACTIVITES COURANTES		
	A.I. Voorraden en bestellingen in uitvoering / <i>Approvisionnements et commandes en cours</i>	0,00	0,00
	1. Inkopen / <i>Achats</i>	0,00	0,00
	2. Wijziging in de voorraad en bestellingen in uitvoering / <i>Variation de stock et travaux en cours</i>	0,00	0,00
	A.II. Dotaties / <i>Dotations</i>	0,00	0,00
	0. Geconsolideerde verbonden entiteiten / <i>Entités liées consolidées</i>	0,00	0,00
	1. Niet geconsolideerde verbonden entiteiten / <i>Entités liées non consolidées</i>	0,00	0,00
	2. Mandatarissen / <i>Mandataires</i>	0,00	0,00
	3. Andere / <i>Autre</i>	0,00	0,00
	B. Diensten en diverse goederen / <i>Services et biens divers</i>	341,68	930,16
	1. Huisvestingskosten / <i>Charges relatives au bâtiments</i>	0,00	0,00
	2. Administratie en beheer / <i>Charges de fonctionnement administratif</i>	341,68	930,16
	3. Publicaties / <i>Charges de publications</i>	0,00	0,00

	4. Reclame, propaganda en vergaderingen, inbegrepen de verkiezingskosten / Charges de publicité, de propagande, d'assemblées, y compris les charges électorales	0,00	0,00
	5. Diverse kosten / Charges diverses	0,00	0,00
	C. Personeelskosten / Charges de personnel	102,09	0,00
	D. Afschrijvingen en waardeverminderingen op oprichtingskosten, immateriële en materiële vaste activa / Amortissements et réductions de valeur sur frais d'établissement, sur immobilisations incorporelles et corporelles	4,00	0,00
	E. Waardeverminderingen op voorraden en vorderingen uit de gewone werking / Réduction de valeurs sur stocks et sur créances sur activités courantes	0,00	0,00
	F. Voorzieningen voor risico's en kosten (toevoegingen +, bestedingen -, terugnemingen -) / Provisions pour risques et charges (Dotation +, utilisation -, reprises -)	0,00	0,00
	G. Andere kosten voor de gewone werking / Autres charges sur activités courantes	27.343,04	10,00
	H. Geactiveerde kosten / Charges portées à l'actif(-)	0,00	0,00
	I. Afschrijvingen op consolidatieverschillen / Amortissements sur écarts de consolidations positifs	XXXXXXXXXX	XXXXXXXXXX
	RESULTAAT UIT DE GEWONE WERKING VÓÓR FINANCIËEL RESULTAAT / RESULTAT COURANT	-26.558,68	2.322,18
III.	AVANT RESULTAT FINANCIER		
IV.	FINANCIËLE OPBRENGSTEN / PRODUITS FINANCIERS	0,00	0,00
	A. Opbrengsten uit financiële vaste activa / Produits des immobilisations financières	0,00	0,00
	B. Opbrengsten uit vlottende activa / Produits des actifs circulants	0,00	0,00
	C. Overige financiële opbrengsten / Autres produits financiers	0,00	0,00
V.	FINANCIËLE KOSTEN / CHARGES FINANCIÈRES	0,00	0,00
	A. Kosten van schulden / Charges des dettes	0,00	0,00
	B. Waardeverminderingen op vlottende activa andere dan bedoeld onder II E / Réductions de valeurs sur actifs circulants autres que ceux visés sub II E	0,00	0,00
	C. Overige financiële kosten / Autres charges financières	0,00	0,00
	RESULTAAT UIT DE GEWONE WERKING NA FINANCIËEL RESULTAAT / RESULTAT COURANT	-26.558,68	2.322,18
VI.	APRES RESULTAT FINANCIER		
VII.	NIET-RECURRENTE OPBRENGSTEN / PRODUITS NON RECURRENTS	0,00	0,00
VIII.	NIET-RECURRENTE KOSTEN / CHARGES NON RECURRENTES	0,00	0,00
	BELASTINGEN OP HET RESULTAAT (+) (-) /		
IX.	IMPOTS SUR LE RESULTAT (+) (-)	0,00	0,00
X.	BELASTINGVRIJE RESERVES / RESERVES IMMUNISEES (+) (-)	0,00	0,00

A. Onttrekking aan de belastingvrije reserves / Prélèvement sur les réserves immunisées (+)

B. Overboeking naar de belastingvrije reserves / Transfert aux réserves immunisées (-)

XI. RESULTAAT VAN HET BOEKJAAR / RESULTAT DE L'EXERCICE

A. Aandeel van derden / Part des tiers

B. Aandeel van de Groep / Part du Groupe

0,00	0,00
0,00	0,00
-26.558,68	2.322,18
XXXXXXXXXX	XXXXXXXXXX
XXXXXXXXXX	XXXXXXXXXX

Balans en resultatenrekening van component / Bilan et compte de résultats du composant :

15. Feitelijke vereniging PVDA fractie Provincieraad Antwerpen	15. Association de fait groupe du PTB au conseil provincial d'Anvers
---	---

Jaarrekening per / Comptes annuels au 31.12.2022

1. BALANS / BILAN

	2022	2021
ACTIVA / ACTIF		
VASTE ACTIVA / ACTIF IMMOBILISES	0,00	0,00
OPRICHTINGSKOSTEN /		
I. FRAIS D'ETABLISSEMENT	0,00	0,00
IMMATRIEEL VASTE ACTIVA /		
II. IMMOBILISATIONS INCORPORELLES	0,00	0,00
MATERIELE VASTE ACTIVA /		
III. IMMOBILISATIONS CORPORELLES	0,00	0,00
A. Terreinen en gebouwen / Terrains et constructions	0,00	0,00
B. Installaties, machines en uitrusting / Installations, machines, outillage	0,00	0,00
C. Meubilair en rolfend materiaal / Mobilier et matériel roulant	0,00	0,00
D. Leasing en soortgelijke rechten / Location-financement et droits similaires	0,00	0,00
E. Overige materiële vaste activa / Autres immobilisations corporelles	0,00	0,00
F. Activa in aanbouw en vooruitbetalingen / Immobilisations en cours et acomptes versés	0,00	0,00
FINANCIELE VASTE ACTIVA /		
IV. IMMOBILISATIONS FINANCIERES	0,00	0,00
VLOTTENDE ACTIVA / ACTIFS CIRCULANTS	1.058,73	1.049,10
VORDERINGEN OP MEER DAN EEN JAAR /		
V. CREANCES A PLUS D'UN AN	0,00	0,00
A. Handelsvorderingen / Créances sur activités courantes	0,00	0,00
B. Overige vorderingen / Autres créances	0,00	0,00
VOORRAAD EN BESTELLINGEN IN UITVOERING /		
VI. STOCK ET COMMANDES EN COURS D'EXECUTION	0,00	0,00
VORDERINGEN OP TIJN HOOGSTE EEN JAAR /		
VII. CREANCES A UN AN AU PLUS	0,00	0,00
A. Vorderingen uit gewone werking / Créances sur activités courantes	0,00	0,00
B. Overige vorderingen / Autres créances	0,00	0,00
VIII. GELDBELEGGINGEN / PLACEMENTS DE TRESORERIE	0,00	0,00
IX. LIQUIDE MIDDELEN / VALEURS DISPONIBLES	1.058,73	1.049,10
X. OVERLOPENDE REKENINGEN / COMPTES DE REGULARISATION	0,00	0,00
TOTAAL DER ACTIVA / TOTAL DE L'ACTIF	1.058,73	1.049,10

PASSIVA / PASSIF		2022	2021
EIGEN VERMOGEN / CAPITAUX PROPRES		1.058,73	1.049,10
MAATSCHAPPELIJK FONDS - KAPITAAL / INBRENG / UITGIJTPREMIES - RESERVES - BESTEMDE FONDSEN (REKENINGEN 10 + 11 + 13) / FONDS SOCIAL - CAPITAL / APPORT / PRIMES d'EMISSION - RESERVES -		0,00	0,00
I.	FONDS AFFECTES (COMPTES 10 + 11 + 13)		
HERWAARDERINGSMEERWAARDEN /		0,00	0,00
II.	PLUS-VALUES DE REEVALUATION		
III.	OVERGEDRAGEN RESULTAAT / RESULTAT REPORTE	1.058,73	1.049,10
	<i>Overgedragen winst / Bénéfice reporté (+)</i>	1.058,73	1.049,10
	<i>Overgedragen verlies / Perte reportée (-)</i>	0,00	0,00
IV.	KAPITAALSUBSIDIES / SUBSIDES EN CAPITAL	0,00	0,00
V.	BELANGEN VAN DERDEN / INTERETS DE TIERS	0,00	0,00
VOORZIENINGEN EN UITGESTELDE BELASTINGEN / PROVISIONS ET IMPÔTS DIFFERÉS		0,00	0,00
VOORZIENINGEN VOOR RISICO'S EN KOSTEN /		0,00	0,00
VI.A.	PROVISIONS POUR RISQUES ET CHARGES		
	A. Voorzieningen voor verkiezingspropaganda / <i>Provisions pour propagande électorale</i>	0,00	0,00
	B. Voorzieningen voor pensioenen en soortgelijke verplichtingen / <i>Provisions pour pensions et obligations similaires</i>	0,00	0,00
	C. Voorzieningen voor grote herstellings- en onderhoudswerken / <i>Provisions pour grosses réparations et gros entretiens</i>	0,00	0,00
	D. Voorzieningen voor overige risico's en kosten / <i>Provisions pour autres risques et charges</i>	0,00	0,00
VI.B.	UITGESTELDE BELASTINGEN / IMPÔTS DIFFERÉS	0,00	0,00
SCHULDEN / DETTES		0,00	0,00
VII.	SCHULDEN OP MEER DAN EEN JAAR / DETTES A PLUS D'UN AN	0,00	0,00
	A. Financiële schulden / Dettes financières	0,00	0,00
	1. Kredietinstellingen / <i>Établissements de crédit</i>	0,00	0,00
	2. Leasingschulden en soortgelijke / <i>Dettes de location-financement et assimilées</i>	0,00	0,00
	3. Overige schulden / <i>Autres emprunts</i>	0,00	0,00
	B. Schulden uit de gewone werking / Dettes sur activités courantes	0,00	0,00
	C. Overige schulden / <i>Autres dettes</i>	0,00	0,00
VIII.	SCHULDEN OP TEN HOOGSTE EEN JAAR / DETTES A UN AN AU PLUS	0,00	0,00
	A. Schulden op meer dan één jaar die binnen het jaar vervallen / Dettes à plus d'un an échéant dans l'année	0,00	0,00
	B. Financiële schulden / Dettes financières	0,00	0,00
	1. Kredietinstellingen / <i>Établissements de crédit</i>	0,00	0,00
	2. Overige schulden / <i>Autres emprunts</i>	0,00	0,00
	C. Schulden uit de gewone werking / Dettes sur activités courantes	0,00	0,00
	D. Schulden met betrekking tot belastingen, bezoldigingen en sociale bijdragen / Dettes fiscales, salariales et sociales	0,00	0,00
	1. Belastingen / <i>Impôts</i>	0,00	0,00

2. Bezoldigingen en sociale bijdragen / Rémunérations et contributions sociales	0,00	0,00
E. Overige schulden / Autres dettes	0,00	0,00
IX. OVERLOPENDIG REKENINGEN / COMPTES DE REGULARISATION	0,00	0,00
TOTAAL DER PASSIVA / TOTAL DU PASSIF	1.058,73	1.049,10

2. RESULTATENREKENING / COMPTE DE RESULTATS

	2022	2021
OPBRENGSTEN UIT DE GEWONE WERKING /	2.000,00	2.000,00
I. PRODUITS SUR ACTIVITES COURANTES		
A. Belgische overheidsbijdragen / Contributions publiques belges	2.000,00	2.000,00
B. Andere bijdragen / Autres contributions	0,00	0,00
0. Geconsolideerde verbonden entiteiten / Entités liées consolidées	0,00	0,00
1. Niet geconsolideerde verbonden entiteiten / Entités liées non consolidées	0,00	0,00
2. Mandatarissen / Mandataires	0,00	0,00
3. Andere / Autres	0,00	0,00
C. Lidgeden / Cotisations des membres	0,00	0,00
D. Opbrengsten uit het onroerend vermogen / Revenus du patrimoine immobilier	0,00	0,00
E. Opbrengsten van manifestaties, publicaties en reclame / Recettes de manifestations, de publications et de publicité	0,00	0,00
F. Giften, schenkingen of legaten van natuurlijke personen / Dons, donations ou legs de personnes physiques	0,00	0,00
G. Diverse opbrengsten / Produits divers	0,00	0,00
KOSTEN VOOR DE GEWONE WERKING /	1.990,37	1.860,75
II. CHARGES SUR ACTIVITES COURANTES		
A.I. Voorraden en bestellingen in uitvoering / Approvisionnements et commandes en cours	0,00	0,00
1. Inkoop / Achats	0,00	0,00
2. Wijziging in de voorraad en bestellingen in uitvoering / Variation de stock et travaux en cours	0,00	0,00
A.II. Dotaties / Dotations	0,00	0,00
0. Geconsolideerde verbonden entiteiten / Entités liées consolidées	0,00	0,00
1. Niet geconsolideerde verbonden entiteiten / Entités liées non consolidées	0,00	0,00
2. Mandatarissen / Mandataires	0,00	0,00
3. Andere / Autre	0,00	0,00
B. Diensten en diverse goederen / Services et biens divers	610,97	476,51
1. Huisvestingskosten / Charges relatives au bâtiments	0,00	0,00
2. Administratie en beheer / Charges de fonctionnement administratif	610,97	476,51
3. Publicaties / Charges de publications	0,00	0,00

	4. Reclame, propaganda en vergaderingen, inbegrepen de verkiezingskosten / Charges de publicité, de propagande, d'assemblées, y compris les charges électorales	0,00	0,00
	5. Diverse kosten / Charges diverses	0,00	0,00
	C. Personeelskosten / Charges de personnel	0,00	0,00
	D. Afschrijvingen en waardeverminderingen op oprichtingskosten, immateriële en materiële vaste activa / Amortissements et réductions de valeur sur frais d'établissement, sur immobilisations incorporelles et corporelles	0,00	0,00
	E. Waardeverminderingen op voorraden en vorderingen uit de gewone werking / Réduction de valeurs sur stocks et sur créances sur activités courantes	0,00	0,00
	F. Voorzieningen voor risico's en kosten (toevoegingen +, bestedingen -, terugnemingen -) / Provisions pour risques et charges (Dotation +, utilisation -, reprises -)	0,00	0,00
	G. Andere kosten voor de gewone werking / Autres charges sur activités courantes	1.379,40	1.384,24
	H. Geactiveerde kosten / Charges portées à l'actif(-)	0,00	0,00
	I. Afschrijvingen op consolidatieverschillen / Amortissements sur écarts de consolidations positifs	XXXXXXXXXX	XXXXXXXXXX
	RESULTAAT UIT DE GEWONE WERKING		
	VÓÓR FINANCIËEL RESULTAAT / RESULTAT COURANT	9,63	139,25
III.	AVANT RESULTAT FINANCIER		
IV.	FINANCIËLE OPBRENGSTEN / PRODUITS FINANCIERS	0,00	0,00
	A. Opbrengsten uit financiële vaste activa / Produits des immobilisations financières	0,00	0,00
	B. Opbrengsten uit vlottende activa / Produits des actifs circulants	0,00	0,00
	C. Overige financiële opbrengsten / Autres produits financiers	0,00	0,00
V.	FINANCIËLE KOSTEN / CHARGES FINANCIÈRES	0,00	0,00
	A. Kosten van schulden / Charges des dettes	0,00	0,00
	B. Waardeverminderingen op vlottende activa andere dan bedoeld onder II E / Réductions de valeurs sur actifs circulants autres que ceux visés sub II E	0,00	0,00
	C. Overige financiële kosten / Autres charges financières	0,00	0,00
	RESULTAAT UIT DE GEWONE WERKING NA		
	FINANCIËEL RESULTAAT / RESULTAT COURANT	9,63	139,25
VI.	APRES RESULTAT FINANCIER		
VII.	NIET-RECURRENTE OPBRENGSTEN / PRODUITS NON RECURRENTS	0,00	0,00
VIII.	NIET-RECURRENTE KOSTEN / CHARGES NON RECURRENTES	0,00	0,00
IX.	BELASTINGEN OP HET RESULTAAT (+) (-) / IMPOTS SUR LE RESULTAT (+) (-)	0,00	0,00
X.	BELASTINGVRIJE RESERVES / RESERVES IMMUNISEES (+) (-)	0,00	0,00

A. Onttrekking aan de belastingvrije reserves / Prélèvement sur les réserves immunisées (+)

B. Overboeking naar de belastingvrije reserves / Transfert aux réserves immunisées (-)

XI. RESULTAAT VAN HET BOEKJAAR / RESULTAT DE L'EXERCICE

A. Aandeel van derden / Part des tiers

B. Aandeel van de Groep / Part du Groupe

0,00	0,00
0,00	0,00
9,63	139,25
XXXXXXXXXX	XXXXXXXXXX
XXXXXXXXXX	XXXXXXXXXX

Componenten zonder boekhoudkundige bewerkingen

Composants sans mouvements comptables

Onderstaande componenten hebben activa noch passiva noch boekhoudkundige bewerkingen in 2021 en in 2022.

Les composants suivants ont ni de d'actif, ni de passif, ni de mouvements comptables en 2021 et en 2022.

6. Feitelijke vereniging PVDA Antwerpen
7. Feitelijke vereniging PVDA Limburg
8. Feitelijke vereniging PVDA Oost-Vlaanderen
9. Feitelijke vereniging PVDA West-Vlaanderen
10. Feitelijke vereniging PVDA Vlaams-Brabant
11. Feitelijke vereniging PVDA Brussels Hoofdstedelijk Gewest en Waals-Brabant
12. Feitelijke vereniging PVDA Luik
13. Feitelijke vereniging PVDA Namen
14. Feitelijke vereniging PVDA Henegouwen
16. Feitelijke vereniging PVDA fractie provincieraad Luik
17. Feitelijke vereniging PVDA Kamerfractie
18. Feitelijke vereniging PVDA fractie Waals parlement
19. Feitelijke vereniging PVDA Fractie Brussels Hoofdstedelijk Parlement
20. Feitelijke vereniging PVDA Fractie provincieraad Henegouwen
21. Feitelijke vereniging GROUPE PTB-PVDA PARLEMENT WALLONIE_BRUXELLES SASP

6. Association de fait PTB Anvers
7. Association de fait PTB Limbourg
8. Association de fait PTB Flandre orientale
9. Association de fait PTB Flandre occidentale
10. Association de fait PTB Brabant flamand
11. Association de fait PTB Région de Bruxelles-Capitale et Brabant wallon
12. Association de fait PTB Liège
13. Association de fait PTB Namur
14. Association de fait PTB Hainaut
15. Association de fait groupe du PTB au conseil provincial de Liège
17. Association de fait groupe du PTB à la Chambre
18. Association de fait groupe du PTB au Parlement Wallon
19. Association de fait groupe du PTB au Parlement de la Région de Bruxelles-Capitale
20. Association de fait groupe du PTB au conseil provincial du Hainaut
21. Association de fait GROUPE PTB-PVDA PARLEMENT WALLONIE_BRUXELLES SASP

3	(GECONSOLIDEERDE) JAARREKENING VAN DE PARTIJ VAN DE ARBEID VAN BELGIE OP 31/12/2022	3	COMPTES ANNUELS (CONSOLIDES) DU PARTI DU TRAVAIL DE BELGIQUE AU 31/12/2022
---	---	---	--

Geconsolideerde jaarrekening van de PVDA en haar componenten**Comptes annuels consolidés du PTB et de ses composantes**

n.n. : 553.576.822

Jaarrekening per / Comptes annuels au 31.12.2022**1. BALANS / BILAN**

	Boekjaar / Exercice	Vorig Boekjaar / L'exercice précédent
ACTIVA / ACTIF	2022	2021
VASTE ACTIVA / ACTIF IMMOBILISES	2.165.468,24	1.927.588,66
OPRICHTINGSKOSTEN (TOELICHTING I) / I. FRAIS D'ETABLISSEMENT (ANNEXE I)	0,00	0,00
IMMATRIEEL VASTE ACTIVA (TOELICHTING II) / II. IMMOBILISATIONS INCORPORELLES (ANNEXE II)	1.141,97	1.925,64
MATERIELE VASTE ACTIVA (TOELICHTING III) / III. IMMOBILISATIONS CORPORELLES (ANNEXE III)	2.121.491,27	1.887.328,02
A. Terreinen en gebouwen / Terrains et constructions	969.360,78	1.072.462,70
B. Installaties, machines en uitrusting / Installations, machines, outillage	434.609,17	293.818,44
C. Meubilair en volheid materieel / Mobilier et matériel courant	717.521,32	521.046,88
D. Leasing en soortgelijke rechten / Location, financement et droits similaires	0,00	0,00
E. Overige materiële vaste activa / Autres immobilisations corporelles	0,00	0,00
F. Activa in aanbouw en vooruitbetalingen / Immobilisations en cours et acomptes versés	0,00	0,00
FINANCIELE VASTE ACTIVA (TOELICHTING IV) / IV. IMMOBILISATIONS FINANCIERES (ANNEXE IV)	42.835,00	38.335,00
VLOTTENDE ACTIVA / ACTIFS CIRCULANTS	11.536.237,53	10.719.293,00
VORDERINGEN OP MEER DAN EEN JAAR / V. CREDANCES A PLUS D'UN AN	0,00	0,00
A. Handelsvorderingen / Créances sur activités courantes	0,00	0,00
B. Overige vorderingen / Autres créances	0,00	0,00
VOORRADEN EN BESTELLINGEN IN UITVOERING / VI. STOCK ET COMMANDES EN COURS D'EXECUTION	0,00	0,00
VORDERINGEN OP TEN HOOGSTE EEN JAAR / VII. CREDANCES A UN AN AU PLUS	460.803,16	721.321,03
A. Vorderingen uit gewone werking / Créances sur activités courantes	159.858,55	218.975,76
B. Overige vorderingen / Autres créances	300.944,61	502.345,27
VIII. GELDBELEGGINGEN / PLACEMENTS DE TRESORERIE	0,00	0,00
IX. LIQUIDE MIDDELEN / VALEURS DISPONIBLES	10.817.821,71	9.928.896,46
X. OVERLOPENDE REKENINGEN / COMPTIS DE REGULARISATION	257.612,66	69.075,51
TOTAAL DER ACTIVA / TOTAL DE L'ACTIF	13.701.705,77	12.646.881,66

Geconsolideerde jaarrekening van de PVDA en haar componenten

Comptes annuels consolidés du PTB et de ses composantes

n.n. : 553.576.822

PASSIVA / PASSIF		2022	2021
EIGEN VERMOGEN / CAPITAUX PROPRES		12.048.668,33	11.195.851,77
MAATSCHAPPELIJK FONDS - KAPITAAL / INBRENG / UITGIFTPREMIES - RESERVES - BESTEMDE FONDSEN (REKENINGEN 10 + 11 + 13) / FONDS SOCIAL - CAPITAL / APPORT / PRIMES D'EMISSION - RESERVES -		1.392.956,57	1.211.248,64
I.	FONDS AFFECTES (COMPTES 10 + 11 + 13)		
HERWAARDERINGSMEERWAARDEN /		0,00	0,00
II.	PLUS-VALUES DE REVALUATION		
III.	OVERGEDRAGEN RESULTAAT / RESULTAT REPORTÉ	10.655.711,76	9.984.603,13
Overgedragen winst / Bénéfice reporté (+)		10.655.711,76	9.984.603,13
Overgedragen verlies / Perte reportée (-)		0,00	0,00
IV.	KAPITAALSUBSIDIES / SUBSIDES EN CAPITAL	0,00	0,00
V.	BELANGEN VAN DERDELN / INTERETS DE TIERS	0,00	0,00
VOORZIENINGEN EN UITGESTELDE BELASTINGEN / PROVISIONS ET IMPOTS DIFFERES		0,00	58.489,56
VOORZIENINGEN VOOR RISICO'S EN KOSTEN (TOFLICHTING V) / VI.A. PROVISIONS POUR RISQUES ET CHARGES (ANNEXE V)		0,00	58.489,56
A. Voorzieningen voor verkiezingspropaganda / Provisions pour propagande électorale		0,00	0,00
B. Voorzieningen voor pensioenen en soortgelijke verplichtingen / Provisions pour pensions et obligations similaires		0,00	0,00
C. Voorzieningen voor grote herstellings- en onderhoudswerken / Provisions pour grosses réparations et gros entretiens		0,00	58.489,56
D. Voorzieningen voor overige risico's en kosten / Provisions pour autres risques et charges		0,00	0,00
VI.B.	UITGESTELDE BELASTINGEN / IMPOTS DIFFERES	0,00	0,00
SCHULDEN / DETTES		1.653.037,44	1.392.540,33
VII.	SCHULDEN OP MEER DAN EEN JAAR / DETTES A PLUS D UN AN	0,00	0,00
A. Financiële schulden / Dettes financières		0,00	0,00
1. Kredietinstellingen / Établissements de crédit		0,00	0,00
2. Leasingschulden en soortgelijke / Dettes de location-financement et assimilées		0,00	0,00
3. Overige schulden / Autres emprunts		0,00	0,00
B. Schulden uit de gewone werking / Dettes sur activités courantes		0,00	0,00
C. Overige schulden / Autres dettes		0,00	0,00

Geconsolideerde jaarrekening van de PVDA en haar componenten**Comptes annuels consolidés du PTB et de ses composantes****n.n. : 553.576.822**

VIII. SCHULDEN OP TEN HOOGSTE EEN JAAR / DETTES A UN AN AU PLUS	1.267.655,74	1.086.629,58
A. Schulden op meer dan één jaar die binnen het jaar vervallen / Dettes à plus d'un an échéant dans l'année	151.142,40	0,00
B. Financiële schulden / Dettes financières	151.142,40	0,00
1. Kredietinstellingen / Établissements de crédit	151.142,40	0,00
2. Overige schulden / Autres emprunts	0,00	0,00
C. Schulden uit de gewone werking / Dettes sur activités courantes	341.969,35	474.695,93
D. Schulden met betrekking tot belastingen, bezoldigingen en sociale bijdragen / Dettes fiscales, salariales et sociales	762.085,49	605.744,68
1. Belastingen / Impôts	239.645,88	161.943,78
2. Bezoldigingen en sociale bijdragen / Rémunérations et contributions sociales	522.439,61	443.800,90
E. Overige schulden / Autres dettes	12.158,50	6.188,97
IX. OVERLOPENDE REKENINGEN / COMPTES DE REGULARISATION	385.381,70	305.910,75
TOTAAL DER PASSIVA / TOTAL DU PASSIF	13.701.705,77	12.646.881,66

2.RESULTATENREKENING / COMPTE DE RESULTATS**OPBRENGSTEN UIT DE GEWONE WERKING /****I. PRODUITS SUR ACTIVITES COURANTES**

	2022	2021
OPBRENGSTEN UIT DE GEWONE WERKING /	11.380.896,20	10.943.719,14
I. PRODUITS SUR ACTIVITES COURANTES		
A. Belgische overheidsbijdragen (Toelichting VI) / Contributions publiques belges (Annexe VI)	6.155.620,46	5.800.593,54
B. Andere bijdragen / Autres contributions	2.570.195,18	2.489.269,63
0. Geconsolideerde verbonden entiteiten / Entités liées consolidées	0,00	0,00
1. Niet geconsolideerde verbonden entiteiten / Entités liées non consolidées	0,00	0,00
2. Mandatarissen / Mandataires	2.570.195,18	2.489.269,63
3. Andere (Toelichting VII) / Autres (Annexe VII)	0,00	0,00
C. Lidgelden (Toelichting VIII) / Cotisations des membres (Annexe VIII)	2.252.823,94	2.160.497,38
D. Opbrengsten uit het onroerend vermogen / Revenus du patrimoine immobilier	10.680,00	1.811,09
E. Opbrengsten van manifestaties, publicaties en reclame / Recettes de manifestations, de publications et de publicité	147.223,10	95.105,80
F. Giften, schenkingen of legaten van natuurlijke personen / Dons, donations ou legs de personnes physiques	140.917,65	326.675,74
G. Diverse opbrengsten (Toelichting IX) / Produits divers (Annexe IX)	103.435,87	69.765,96

Geconsolideerde jaarrekening van de PVDA en haar componenten

Comptes annuels consolidés du PTB et de ses composantes

n.n. : 553.576.822

	10.494.061,70	9.475.159,31
KOSTEN VOOR DE GEWONE WERKING /		
II. CHARGES SUR ACTIVITES COURANTES		
A.1. Voorraden en bestellingen in uitvoering / Approvisionnement et commandes en cours	164.374,73	98.188,67
1. Inkopen / Achats	164.374,73	98.188,67
2. Wijziging in de voorraad en bestellingen in uitvoering / Variation de stock et travaux en cours	0,00	0,00
A.1. Dotaties / Dotations	941.853,68	468.764,04
D. Geconsolideerde verbonden entiteiten / Entités liées consolidées	0,00	0,00
1. Niet geconsolideerde verbonden entiteiten / Entités liées non consolidées	447.500,00	157.000,00
2. Mandatarissen / Mandataires	0,00	0,00
3. Andere (Toelichting XI) / Autre (Annexe XI)	494.353,68	311.764,04
B. Diensten en diverse goederen / Services et biens divers	4.593.863,55	4.752.643,06
1. Huisvestingskosten / Charges relatives au bâtiments	875.471,67	612.446,43
2. Administratie en beheer / Charges de fonctionnement administratif	770.546,77	556.911,26
3. Publicaties / Charges de publications	71.913,55	115.411,49
4. Reclame, propaganda en vergaderingen, inbegrepen de verkiezingskosten (Toelichting XI) / Charges de publicité, de propagande, d'assemblées, y compris les charges électorales (Annexe XI)	2.521.716,16	3.166.183,08
5. Diverse kosten / Charges diverses	354.215,40	301.690,80
C. Personeelskosten (Toelichting XII) / Charges de personnel (annexe XII)	4.243.705,03	3.516.771,23
D. Afschrijvingen en waardeverminderingen op oprichtingskosten, immateriële en materiële vaste activa / Amortissements et réductions de valeur sur frais d'établissement, sur immobilisations incorporelles et corporelles	545.230,48	446.083,18
E. Waardeverminderingen op voorraden en vorderingen uit de gewone werking / Réduction de valeurs sur stocks et sur créances sur activités courantes	-48.341,60	48.341,60
F. Voorzieningen voor risico's en kosten (toevoegingen +, bestedingen -, terugnemingen -) / Provisions pour risques et charges (Dotation +, utilisation -, reprises -)	-58.489,56	0,00
G. Andere kosten voor de gewone werking / Autres charges sur activités courantes	111.865,36	144.367,53
H. Geactiveerde kosten (Toelichtingen I, II en XI) (-) / Charges portées à l'actif (Annexe I, II et XI) (-)	0,00	0,00
I. Afschrijvingen op consolidatieverschillen / Amortissements sur écarts de consolidations positifs	0,00	0,00
RESULTAAT UIT DE GEWONE WERKING		
VÓÓR FINANCIËEL RESULTAAT / RESULTAT COURANT	886.834,53	1.468.559,83
III. AVANT RESULTAT FINANCIER		

Geconsolideerde jaarrekening van de PVDA en haar componenten			
Comptes annuels consolidés du PTB et de ses composantes		n.n. : 553.576.822	
IV. FINANCIELE OPBRENGSTEN / PRODUITS FINANCIERS		454,97	295,91
A. Opbrengsten uit financiële vaste activa / Produits des immobilisations financières		0,00	0,00
B. Opbrengsten uit vlottende activa / Produits des actifs circulants		4,71	0,25
C. Overige financiële opbrengsten / Autres produits financiers		430,26	295,66
V. FINANCIELE KOSTEN / CHARGES FINANCIÈRES		34.487,02	39.168,17
A. Kosten van schulden / Charges des dettes		0,00	0,00
B. Waardeverminderingen op vlottende activa andere dan bedoeld onder II E / Réductions de valeurs sur actifs circulants autres que ceux visés sub II E		0,00	0,00
C. Overige financiële kosten / Autres charges financières		34.487,02	39.168,17
RESULTAAT UIT DE GEWONE WERKING NA FINANCIEEL RESULTAAT / RESULTAT COURANT		852.782,48	1.429.687,57
VI. APRES RESULTAT FINANCIER			
VII. NIET-RECURRENTE OPBRENGSTEN (Toelichting XIII) / PRODUITS NON RECURRENTS (Annexe XIII)		34,08	0,00
VIII. NIET-RECURRENTE KOSTEN (Toelichting XIV) / CHARGES NON RECURRENTES (Annexe XIV)		0,00	0,00
IX. BELASTINGEN OP HET RESULTAAT (+) (-) / IMPOTS SUR LE RESULTAT (+) (-)		0,00	0,00
X. BELASTINGVRIJE RESERVES / RESERVES IMMUNISEES (+) (-)		0,00	0,00
A. Onttrekking aan de belastingvrije reserves / Prélèvement sur les réserves immunisées (+)		0,00	0,00
B. Overboeking naar de belastingvrije reserves / Transfert aux réserves immunisées (-)		0,00	0,00
XI. GECONSOLIDEERDE RESULTAAT/ RESULTAT CONSOLIDE DE L'EXERCICE		852.816,56	1.429.687,57
A. Aandeel van derden / Part des tiers		0,00	0,00
B. Aandeel van de Groep / Part du Groupe		852.816,56	1.429.687,57

Geconsolideerde jaarrekening van de PVCA en haar componenten

Comptes annuels consolidés du PTB et de ses composantes

n.n. : 553.576.822

EVOLUTIE VAN HET GECONSOLIDEERD PATRIMONIUM / EVOLUTION DU PATRIMOINE (CONSOLIDÉ)

	Uitgang van entiteiten uit de consolidatiekring / Entités sorties du périmètre de consolidation	Nieuwe entiteiten in de consolidatiekring / Nouvelles entités entrées dans le périmètre	Toevoegingen / Affectations	Terugneming en / Prélèvement	Per einde boekj. / Au terme de l'exercice	
	Per einde vorig boekj. / Au terme de l'exercice antérieur				Per einde boekj. / Au terme de l'exercice	
A. Maatschappelijk Fonds - kapitaal / INBRENG / uitgiftpremies - réserves - prestations fondsen (Rekeningen 10 + 11 + 13) / Fonds Social	1.711.748,64 €	0,00 €	0,00 €	191.707,93 €	0,00 €	1.392.956,57 €
B. Herwaarderingsmeerwaarden / Plus - value de réévaluation	0,00 €	0,00 €	0,00 €	0,00 €	0,00 €	0,00 €
C. Overgedragen resultaat (+) (-) / Résultat reporté (+) (-)	9.964.603,13 €	0,00 €	0,00 €	471.108,63 €	0,00 €	10.555.711,76 €
D. Kapitaalsubsidies / Subsidés en capital	0,00 €	0,00 €	0,00 €	0,00 €	0,00 €	0,00 €
E. Belangen van derden / Intérêts de tiers	0,00 €	0,00 €	0,00 €	0,00 €	0,00 €	0,00 €
(Geconsolideerd) patrimonium / Patrimoine (consolidé)	11.195.851,77 €	0,00 €	0,00 €	852.816,56 €	0,00 €	12.048.668,33 €

Geconsolideerde jaarrekening van de PVDA

Comptes annuels consolidés du PTB

n.n. : 553.576.822

I. Staat van de oprichtingskosten / Etat des frais d'établissement

	Oprichtings- kosten / Frais d'établissement	Herstructurerings- kost / Frais de restructuration	Totaal / Total
a) Netto boekwaarde per einde van het vorige boekjaar / Valeur comptable nette au terme de l'exercice précédent	0,00 €	0,00 €	0,00 €
b) Mutaties tijdens het boekjaar / Mutations de l'exercice	0,00 €	0,00 €	0,00 €
- Kosten van het boekjaar / Frais de l'exercice	0,00 €	0,00 €	0,00 €
- Afschrijvingen / Amortissement (-)	0,00 €	0,00 €	0,00 €
- Andere / Autre (+/-)	0,00 €	0,00 €	0,00 €
- Ingang/uitgang van de consolidatiekring /Entrée/sortie du périmètre de consolidation (+/-)	0,00 €	0,00 €	0,00 €
c) Netto boekwaarde per einde van het boekjaar (a-b) / Valeur comptable nette au terme de l'exercice (a-b)	0,00 €	0,00 €	0,00 €

Geconsolideerde jaarrekening van de PVDA

Comptes annuels consolidés du PTB

n.n. : 553.576.822

II. Staat van de immateriële vaste activa / Etat des immobilisations incorporelles

	Geactiveerde kosten voor verkiezings- propaganda / Charges électorales procées à l'actif	Andere immateriële vaste activa / Autres immobilisations incorporelles	Totaal / Total
a) Aanschaffingswaarde / Valeur d'acquisition			
Per einde van het vorige boekjaar/ Au terme de l'exercice précédent	0,00 €	12.671,91 €	12.671,91 €
Mutaties tijdens het boekjaar / Mutation de l'exercice			
- Aanschaffingen met inbegrip van geproduceerde vaste activa en andere activeringen / Acquisitions, y compris la production immobilisée et autres activations	0,00 €	0,00 €	0,00 €
- Overdrachten en buitengebruikstellingen / Cessions et désaffectations (-)	0,00 €	0,00 €	0,00 €
- Overboekingen van een post naar een andere / Transferts d'une rubrique à l'autre (+) (-)	0,00 €	0,00 €	0,00 €
- Ingang/uitgang van de consolidatiekring /Entrée/sortie du périmètre de consolidation (+) (-)	0,00 €	0,00 €	0,00 €
Per einde van het boekjaar / Au terme de l'exercice	0,00 €	12.671,91 €	12.671,91 €
b) Meerwaarden / Plus-value			
Per einde van het vorige boekjaar/ Au terme de l'exercice précédent	0,00 €	0,00 €	0,00 €
- Geboekt / Actés	0,00 €	0,00 €	0,00 €
- Verworven van derden / Acquis des tiers	0,00 €	0,00 €	0,00 €
- Afgeboekt na overdrachten en buitengebruikstellingen / Annulés à la suite de cessions et désaffectations (-)	0,00 €	0,00 €	0,00 €
- Overgeboekt van een post naar een andere / Transférés d'une rubrique à l'autre (+) (-)	0,00 €	0,00 €	0,00 €
- Ingang/uitgang van de consolidatiekring /Entrée/sortie du périmètre de consolidation (+) (-)	0,00 €	0,00 €	0,00 €
Per einde van het boekjaar / Au terme de l'exercice	0,00 €	0,00 €	0,00 €

Geconsolideerde jaarrekening van de PVDA

Comptes annuels consolidés du PTB

n.n. : 553.576.822

	Geactiveerde kosten voor verkiezings- propaganda / Charges électorales portées à l'actif	Andere immateriële vaste activa / Autres immobilisations incorporelles	Totaal / Total
c) Afschrijvingen en waardeverminderingen / Amort. et réductions de valeur			
Per einde van het vorige boekjaar/ Au terme de l'exercice précédent	0,00 €	10.746,27 €	10.746,27 €
Mutaties tijdens het boekjaar / Mutation de l'exercice			
- Geboekt / Actés	0,00 €	783,67 €	783,67 €
- Teruggenomen want overmatig / Repris car excédentaires	-: 0,00 €	0,00 €	0,00 €
- Verworven van derden / Acquis des tiers	0,00 €	0,00 €	0,00 €
- Afgeboekt na overdrachten en huilengebruikstellingen / Annulés à la suite de cessions et désaffectations	-: 0,00 €	0,00 €	0,00 €
- Overgeboekt van een post naar een andere / Transférés d'une rubrique à l'autre	(+) 0,00 € -:	0,00 €	0,00 €
- Ingang/uitgang van de consolidatiekring /Entrée/sortie du périmètre de consolidation	(+) 0,00 € -:	0,00 €	0,00 €
Per einde van het boekjaar / Au terme de l'exercice	0,00 €	11.529,94 €	11.529,94 €
d) Netto boekwaarde per einde van het boekjaar (a-c) / Valeur comptable nette au terme de l'exercice (a-c)	0,00 €	1.141,97 €	1.141,97 €

Geconsolideerde jaarrekening van de PVDA

Comptes annuels consolidés du PTB

n.n. : 553.576.822

III. Staat van de materiële vaste activa / Etat des Immobilisations corporelles

(Eerste deel / 1ere partie)

	A. Terreinen en gebouwen / Terrains et constructions	B. Installaties, machines en uitrusting / Installations, machines outillage	C. Meubilair en rollend materieel / Moblier et matériel roulant
a) Aanschaffingswaarde / Valeur d'acquisition			
Per einde van het vorige boekjaar / Au terme de l'exercice précédent	3.055.394,84 €	508.628,43 €	1.202.406,66 €
Mutaties tijdens het boekjaar / Mutation de l'exercice			
- Aanschaffingen, met inbegrip van de geproduceerde vaste activa / Acquisitions, y compris la production immobilisée et autres activations	118.472,19 €	212.111,21 €	453.176,32 €
- Overdrachten en buitengebruikstellingen / Cessions et désaffectations	(-)	0,00 €	0,00 €
- Overboekingen van een post naar een andere / Transferts d'une rubrique à l'autre	(+) (-)	0,00 €	0,00 €
- Ingang/uitgang van de consolidatiekring /Entrée/sortie du périmètre de consolidation	(+) (-)	0,00 €	0,00 €
Per einde van het boekjaar / Au terme de l'exercice	3.173.867,03 €	720.739,64 €	1.650.449,23 €

Geconsolideerde jaarrekening van de PVDA**Comptes annuels consolidés du PTB****n.n. : 553.576.822****b) Meerwaarden / Plus-values**Per einde van het vorige boekjaar /
Au terme de l'exercice précédentMutaties tijdens het boekjaar /
Mutation de l'exercice

- Geboekt / Actés
- Verworven van derden / Acquis des tiers
- Afgeboekt / Annulées ()
- Overgeboekt van een post naar een andere / Transférés d'une rubrique à l'autre (+) (-)
- Ingang/uitgang van de consolidatiekring / Entrée/sortie du périmètre de consolidation (+) (-)

	0,00 €	0,00 €	0,00 €
	0,00 €	0,00 €	0,00 €
	0,00 €	0,00 €	0,00 €
	0,00 €	0,00 €	0,00 €
	0,00 €	0,00 €	0,00 €
	0,00 €	0,00 €	0,00 €
	0,00 €	0,00 €	0,00 €
	0,00 €	0,00 €	0,00 €

Per einde van het boekjaar /
Au terme de l'exercice

Geconsolideerde jaarrekening van de PVDA**Comptes annuels consolidés du PTB**

n.n. : 553.576.922

	A. Terreinen en gebouwen / Terrains et constructions	B. Installaties, machines en uitrusting / Installations, machines, outillage	C. Meubilair en rolfend materieel / Mobiler et matériel roulant
c) Afschrijvingen en waardeverminderingen / Amort. et réductions de valeur			
Per einde van het vorige boekjaar / Au terme de l'exercice précédent	1.982.932,14 €	214.809,99 €	681.359,78 €
Mutaties tijdens het boekjaar / Mutation de l'exercice			
- Geboekt / Actés	271.574,11 €	71.320,48 €	251.552,22 €
- Teruggenomen want overmatig / Repns car excédentaires	(-) 0,00 €	0,00 €	0,00 €
- Verworven van derden / Acquis des tiers	0,00 €	0,00 €	0,00 €
- Afgeboekt na overdrachten en buitengebruikstellingen / Annulés à la suite de cessions et désaffectations	(-) 0,00 €	0,00 €	0,00 €
- Overgeboekt van een post naar een andere / Transférés d'une rubrique à l'autre	(+) 0,00 € (-) 0,00 €	0,00 €	49,99 €
- Ingang/uitgang van de consolidatiekring /Entrée/sortie du périmètre de consolidation	(+) 0,00 € (-) 0,00 €	0,00 €	-34,08 €
Per einde van het boekjaar / Au terme de l'exercice	2.204.506,25 €	286.130,47 €	932.927,91 €
d) Nettoboekwaarde per einde boekjaar (a+b-c) / Valeur comptable nette au terme de l'exercice (a+b-c)	969.360,78 €	434.609,17 €	717.521,32 €

Geconsolideerde jaarrekening van de PVDA

Comptes annuels consolidés du PTB

n.n. : 553.576.822

III. Staat van de materiële vaste activa / Etat des Immobilisations corporelles

(Tweede deel / 2e partie)

	D. Leasing en soortgelijke rechten / Location-financement et droits similaires	E. Overige materiële vaste activa / Autres immobilisations corporelles	F. Activa in aanbouw en vooruitbetalingen / Immobilisations en cours et acomptes versés
a) Aanschaffingswaarde / Valeur d'acquisition			
Per einde van het vorige boekjaar / Au terme de l'exercice précédent	0,00 €	0,00 €	0,00 €
Mutaties tijdens het boekjaar / Mutation de l'exercice			
- Aanschaffingen, met inbegrip van de geproduceerde vaste activa / Acquisitions, y compris la production immobilisée et autres activations	0,00 €	0,00 €	0,00 €
- Overdrachten en buitgebruikstellingen / Cessions et désaffectations (-)	0,00 €	0,00 €	0,00 €
- Overboekingen van een post naar een andere / Transferts d'une rubrique à l'autre (-)	0,00 €	0,00 €	0,00 €
- Ingang/uitgang van de consolidatiekring / Entrée/sortie du périmètre de consolidation (+/-)	0,00 €	0,00 €	0,00 €
Per einde van het boekjaar / Au terme de l'exercice	0,00 €	0,00 €	0,00 €

Geconsolideerde jaarrekening van de PVDA**Comptes annuels consolidés du PTB**

n.n. : 553.576,822

b) Meerwaarden / Plus-valuesPer einde van het vorige boekjaar /
Au terme de l'exercice précédentMutaties tijdens het boekjaar /
Mutation de l'exercice

- Geboekt / Adès

- Verworven van derden / Acquis des tiers

- Afgeboekt / Annulés

- Overgeboekt van een post naar een
andere / Transférés d'une rubrique à l'autre- Ingang/uitgang van de
consolidatiekring / Entrée/sortie du
périmètre de consolidationPer einde van het boekjaar /
Au terme de l'exercice

	0,00 €	0,00 €	0,00 €
	0,00 €	0,00 €	0,00 €
	0,00 €	0,00 €	0,00 €
	0,00 €	0,00 €	0,00 €
	0,00 €	0,00 €	0,00 €
	0,00 €	0,00 €	0,00 €
	0,00 €	0,00 €	0,00 €
	0,00 €	0,00 €	0,00 €
	0,00 €	0,00 €	0,00 €

Geconsolideerde jaarrekening van de PVDA

Comptes annuels consolidés du PTB

n.n. : 553.576.822

c) Afschrijvingen en waardeverminderingen / Amort. et réductions de valeurPer einde van het vorige boekjaar /
Au terme de l'exercice précédentMutaties tijdens het boekjaar /
Mutation de l'exercice

- Geboekt / Actés

- Teruggenomen want overtollig / Repris car
excédentaires (-)

- Verworven van derden / Acquis des tiers

- Afgeboekt na overdrachten en
buitengebruikstellingen / Annulés à la suite
de cessions et désaffectations (-)- Overgeboekt van een post naar een
andere / Transférés d'une rubrique à l'autre (+/-)- Ingang/uitgang van de consolidatiekring
/ Entrée/sortie du périmètre de consolidation (+/-)Per einde van het boekjaar /
Au terme de l'exercice

	D. Leasing en soortgelijke rechten / Location-financement et droits similaires	E. Overige materiële vaste activa / Autres immobilisations corporelles	F. Activa in aanbouw en vooruitbetalingen / Immobilisations en cours et acomptes versés
Per einde van het vorige boekjaar / Au terme de l'exercice précédent	0,00 €	0,00 €	0,00 €
Mutaties tijdens het boekjaar / Mutation de l'exercice			
- Geboekt / Actés	0,00 €	0,00 €	0,00 €
- Teruggenomen want overtollig / Repris car excédentaires (-)	0,00 €	0,00 €	0,00 €
- Verworven van derden / Acquis des tiers	0,00 €	0,00 €	0,00 €
- Afgeboekt na overdrachten en buitengebruikstellingen / Annulés à la suite de cessions et désaffectations (-)	0,00 €	0,00 €	0,00 €
- Overgeboekt van een post naar een andere / Transférés d'une rubrique à l'autre (+/-)	0,00 €	0,00 €	0,00 €
- Ingang/uitgang van de consolidatiekring / Entrée/sortie du périmètre de consolidation (+/-)	0,00 €	0,00 €	0,00 €
Per einde van het boekjaar / Au terme de l'exercice	0,00 €	0,00 €	0,00 €

d) Nettoboekwaarde per einde boekjaar (a+b+c) / Valeur comptable nette au terme de l'exercice (a+b-c)

0,00 €	0,00 €	0,00 €
--------	--------	--------

waarvan / dont

- Terreinen en gebouwen /
Terrains et constructions- Installaties, machines en ulrusting /
Installations, machines, outillage- Meubilair en rollend materieel / Mobilier et
matériel roulant

0,00 €
0,00 €
0,00 €

Geconsolideerde jaarrekening van de PVDA**Comptes annuels consolidés du PTB**

n.n. : 553.576.822

IV. Staat van de financiële vaste activa / Etat des immobilisations financières

		IV FINANCIËLE VASTE ACTIVA (TOELICHTING IV) / IMMOBILISATIONS FINANCIÈRES (ANNEXE IV)
1. Deelnemingen en aandelen / Participations, actions et parts		
a) Aanschaffingswaarde / Valeur d'acquisition		
Per einde van het vorige boekjaar / Au terme de l'exercice précédent		0,00 €
Mutaties tijdens het boekjaar / Mutation de l'exercice		0,00 €
- Aanschaffingen / Acquisitions		0,00 €
Overdrachten en buitengebruikstellingen / Cessions et retrais	(-)	0,00 €
- Overboekingen van een post naar een andere / Transferts d'une rubrique à l'autre	(+) (-)	0,00 €
- Ingang/uitgang van de consolidatiekring /Entrée/sortie du périmètre de consolidation	(+) (-)	0,00 €
Per einde van het boekjaar / Au terme de l'exercice		0,00 €
b) Meerwaarden / Plus-values		
Per einde van het vorige boekjaar / Au terme de l'exercice précédent		0,00 €
Mutaties tijdens het boekjaar / Mutation de l'exercice		
- Geboekt / Actés		0,00 €
- Verworven van derden / Acquis des tiers		0,00 €
- Afgeboekt / Annulées	(-)	0,00 €
- Overgeboekt van een post naar een andere / Transférés d'une rubrique à l'autre	(+) (-)	0,00 €
- Ingang/uitgang van de consolidatiekring /Entrée/sortie du périmètre de consolidation	(+) (-)	0,00 €
Per einde van het boekjaar / Au terme de l'exercice		0,00 €

Geconsolideerde jaarrekening van de PVDA**Comptes annuels consolidés du PTB**

n.n. : 553.576.822

	IV FINANCIËLE VASTE ACTIVA (TOELICHTING IV) / IMMOBILISATION S FINANCIÈRES (ANNEXE IV)
c) Waardeverminderingen / Réductions de valeur	
Per einde van het vorige boekjaar / Au terme de l'exercice précédent	0,00 €
Mutaties tijdens het boekjaar / Mutation de l'exercice	0,00 €
- Geboekt / Actés	0,00 €
- Teruggenomen want overtoeflig / Repris car excédentaires ; ;	0,00 €
- Verworven van derden / Acquis des tiers	0,00 €
- Afgeboekt na overdrachten en buitengebruikstellingen / Annulés à la suite de cessions et désaffectations ; -	0,00 €
- Overgeboekt van een post naar een andere (+) / Transférés d'une rubrique à l'autre ; -	0,00 €
- Ingang/uitgang van de consolidatiekring (+) / Entrée/sortie du périmètre de consolidation ; -	0,00 €
Per einde van het boekjaar / Au terme de l'exercice	0,00 €
d) Niet-opgevraagde bedragen / Montants non appelés	
Per einde van het vorige boekjaar/ Au terme de l'exercice précédent	0,00 €
Mutaties tijdens het boekjaar / Mutation de l'exercice	0,00 €
Per einde van het boekjaar / Au terme de l'exercice	0,00 €
Netto boekwaarde per einde van het boekjaar (a+b-c-d) / Valeur comptable nette au terme de l'exercice (a+b-c-d)	0,00 €

Geconsolideerde jaarrekening van de PVDA**Comptes annuels consolidés du PTB**

n.n. : 553.576.822

		IV FINANCIËLE VASTE ACTIVA (TOELICHTING IV) / IMMOBILISATIONS FINANCIERES (ANNEXE IV)
2. Vordering (Financiële vaste activa) / Créances (Immobilisations financières)		
Nettoboekwaarde per einde van het vorige boekjaar / Valeur comptable nette au terme de l'exercice précédent		38.335,00 €
Mutaties tijdens het boekjaar / Mutation de l'exercice		4.500 €
Toevoegingen / Additions		
Terugbetaling / Remboursements	(-)	0,00 €
Geboekte waardeverminderingen / Réductions de valeurs actées	(-)	0,00 €
Teruggenomen waardeverminderingen / Réductions de valeurs reprises	(+)	0,00 €
Wisselkoersverschillen / Différences de change	(+) (-)	0,00 €
Overige / Autres	(+) (-)	0,00 €
- Ingang/uitgang van de consolidatiekring /Entrée/sortie du périmètre de consolidation	(+) (-)	0,00 €
Nettoboekwaarde per einde boekjaar) / Valeur comptable nette au terme de l'exercice		42.835,00 €
Geaccumuleerde waardeverminderingen op vorderingen per einde boekjaar / Réductions de valeur cumulées sur créances au terme de l'exercice		0,00 €

Geconsolideerde jaarrekening van de PVDA**Comptes annuels consolidés du PTB**

n.n. : 553.576.822

V. Evolutie van de voorzieningen voor risico's en kosten (Rubriek VI.A. van het passif) /**Evolution des provisions pour risques et charges (Rubrique VI.A du passif)**

	Voorzieningen voor verkiezingspropaganda / Provisions pour propagande électorale	Pensioenen en soortgelijke verplichtingen / Pensions et obligations similaires	Voorzieningen voor grote herstellings- en onderhoudswerken / provisions pour grosses réparations et gros entretiens
Per einde van het vorige boekjaar / Au terme de l'exercice précédent	0,00 €	0,00 €	58.489,56 €
Mutaties tijdens het boekjaar / Mutation de l'exercice			
Toevoegingen / Dotations	(-) 0,00 €	0,00 €	0,00 €
Bestedingen en Terugnemingen / Utilisations	(-) 0,00 €	0,00 €	-58.489,56 €
- Ingang/uitgang van de consolidatiekring /Entrée/sortie du périmètre de consolidation	(-) / (-) 0,00 €	0,00 €	0,00 €
Per einde van het boekjaar / Au terme de l'exercice	0,00 €	0,00 €	0,00 €

	Andere voorzieningen / Autres provisions	Totaal / Total
Per einde van het vorige boekjaar / Au terme de l'exercice précédent	0,00 €	58.489,56 €
Mutaties tijdens het boekjaar / Mutation de l'exercice		
Toevoegingen / Dotations	(+) 0,00 €	0,00 €
Bestedingen en Terugnemingen / Utilisations	(-) 0,00 €	-58.489,56 €
- Ingang/uitgang van de consolidatiekring /Entrée/sortie du périmètre de consolidation	0,00 €	0,00 €
Per einde van het boekjaar / Au terme de l'exercice	0,00 €	0,00 €

Geconsolideerde jaarrekening van de PVDA**Comptes annuels consolidés du PTB**

n.n. : 553.576.822

VI. Belgische overheidsbijdragen : detail (Rubriek IA Resultatenrekening) / Contributions publiques belges : détails (rubrique IA du compte de résultats)*(Eerst deel / 1ere partie)*

	Nationale Werkingsentiteit / Secrétariat national	Studiedienst / Services d'études	Wetenschappelijke- instellingen / Organismes scientifiques
A. Bijdragen van / Contributions			
Kamer van Volksvertegenwoordigers / Chambre des représentants	0,00 €	0,00 €	0,00 €
Senaat / Sénat	0,00 €	0,00 €	0,00 €
Gemeenschapsparlamenten (Vlaamse Gemeenschap, Duitstalige Gemeenschap) / Parlements de communauté (Communauté française, Communauté germanophone)	0,00 €	0,00 €	0,00 €
Gewestparlamenten (Brussels Hoofdstedelijk Gewest) / Parlements régionaux (Région wallonne, Région de Bruxelles-Capitale)	0,00 €	0,00 €	0,00 €
Total / Totaal	0,00 €	0,00 €	0,00 €
B. Subsidies / Subsidies			
Federale Overheid / Fédéraux	0,00 €	0,00 €	0,00 €
Gemeenschappen / Communautaires	0,00 €	0,00 €	0,00 €
Gewesten / Régionaux	0,00 €	0,00 €	0,00 €
Provincies / Provinciaux	0,00 €	0,00 €	0,00 €
Gemeenten / Communaux	0,00 €	0,00 €	0,00 €
Total / Totaal	0,00 €	0,00 €	0,00 €
C. Overige subsidies / Autres subsidies	0,00 €	0,00 €	0,00 €
Total / Totaal	0,00 €	0,00 €	0,00 €

Geconsolideerde jaarrekening van de PVDA

Comptes annuels consolidés du PTB

n.n. : 553.576.822

VI. Belgische overheidsbijdragen : detail (Rubriek I A Resultatenrekening) /**Contributions publiques belges : détails (Rubrique I A du compte de résultats)**

(Tweede deel / 2e partie)

A. Bijdragen van / Contributions

Kamer van Volksvertegenwoordigers /
Chambre des représentants

Senaat / Sénat

Gemeenschapsparlamenten (Vlaamse
Gemeenschap, Duitstalige Gemeenschap) /
Parlements de communauté (Communauté
française, Communauté germanophone)Gewestparlamenten (Brussels Hoofdstedelijk
Gewest) / Parlements régionaux (Région
wallonne, Région de Bruxelles-Capitale)

Total / Total

Politieke vormingsinstelling / Instituts de formation politique	Politieke omroep- vereniging / Producteurs d'émissions politiques Lancées	Instelling art 22 (1) Institution article 22 (1)
0,00 €	0,00 €	3.097.900,76 €
0,00 €	0,00 €	0,00 €
0,00 €	0,00 €	0,00 €
0,00 €	0,00 €	885.281,42 €
0,00 €	0,00 €	3.983.182,18 €

B. Subsidies

Federale Overheid / Fédéraux

Gemeenschappen / Communautaires

Gewesten / Régionaux

Provincies / Provinciaux

Gemeenten / Communaux

Total / Total

0,00 €	0,00 €	0,00 €
0,00 €	0,00 €	0,00 €
0,00 €	0,00 €	0,00 €
0,00 €	0,00 €	0,00 €
0,00 €	0,00 €	0,00 €
0,00 €	0,00 €	0,00 €
0,00 €	0,00 €	0,00 €
0,00 €	0,00 €	0,00 €

C. Overige subsidies / Autres subsides

Total / Total

0,00 €	0,00 €	0,00 €
0,00 €	0,00 €	3.983.182,18 €

[1] Précisez si l'institution article 22 comprend le secrétariat national et/ou le service d'études.

☐ / Non (Barrez la mention inutile)

[1] Vermeld of de instelling artikel 22 de Nationale werkingsverteiler ervaar de studietoel.

☐ / Nee (schrab wat niet past)

Geconsolideerde jaarrekening van de PVDA

Comptes annuels consolidés du PTB

n.n. : 553.576.822

VI. Belgische overheidsbijdragen : detail (Rubriek I A Resultatenrekening) /**Contributions publiques belges : détails (Rubrique I A du compte de résultats)**(Derde deel / 3^e partie)

	Ardonisse- menten (kieskringent / Arrondissement (circonscriptions électorales)	Pol tieke Fraches / Groupes politiques	Totaal / Total
A. Bijdragen van / Contributions			
Kamer van Volksvertegenwoordigers / Chambre des représentants	0,00 €	845.242,80 €	3.943.143,56 €
Senaat / Sénat	0,00 €	114.744,60 €	114.744,60 €
Gemeenschapsparlementen (Vlaamse Gemeenschap, Duitstalige Gemeenschap) / Parlements de communauté (Communauté française, Communauté germanophone)	0,00 €	565.534,27 €	565.534,27 €
Gewestparlementen (Brussels Hoofdstedelijk Gewest) / Parlements régionaux (Région wallonne, Région de Bruxelles-Capitale)	0,00 €	594.614,70 €	2.479.896,12 €
Total / Totaal	0,00 €	2.120.136,37 €	6.103.318,55 €
B. Subsidies			
Federale Overheid / Fédéraux	0,00 €	0,00 €	0,00 €
Gemeenschappen / Communautaires	0,00 €	0,00 €	0,00 €
Gewesten / Régionaux	0,00 €	0,00 €	0,00 €
Provincies / Provinciaux	25.475,53 €	26.826,38 €	52.301,91 €
Gemeenten / Communaux	0,00 €	0,00 €	0,00 €
Total / Totaal	25.475,53 €	26.826,38 €	52.301,91 €
C. Overige subsidies / Autres subsidies	0,00 €	0,00 €	0,00 €
Total / Totaal	25.475,53 €	2.146.962,75 €	6.155.620,46 €

Geconsolideerde jaarrekening van de PVDA**Comptes annuels consolidés du PTB**

n.n. : 553.576.622

**VII. Andere bijdragen (Rubriek I B.3 van de resultatenrekening) /
Autres contributions (rubriques I.B.3 du compte de résultats)***Uitsplitsing van deze rubriek indien het belangrijke bedragen betreft /
Ventilation de cette rubrique si celle-ci représente un montant important.*

	2022	2021
Totaal / Total	0,00 €	0,00 €

**VIII. Lidgelden (Rubriek I C van de resultatenrekening) /
Cotisations des membres (rubrique I.C du compte de résultats)**

	2022	2021
1. Partijkaarten / Cartes de membre du parti		
Lidgelden / Cotisations (a)	2.252.823,94 €	2.160.497,38 €
Lidgelden afgestaan aan niet-geconsolideerde entiteiten / Cotisations rétrocédées aux entités non consolidées (b)	0,00 €	0,00 €
Saldo lidgelden van de in de consolidatiekring opgenomen partijgeledingen / Solde net des cotisations des entités consolidées (a) - (b)	2.252.823,94 €	2.160.497,38 €
2. Andere lidgelden / Autres cotisations	0,00 €	0,00 €
Netto-totaal van de lidgelden / Total net des cotisations (1+2)	2.252.823,94 €	2.160.497,38 €

Geconsolideerde jaarrekening van de PVDA

Comptes annuels consolidés du PTB

n.n. : 553.576.822

**IX. Diverse opbrengsten (Rubriek I.G. van de resultatenrekening) /
Produits divers (Rubrique I G du compte de résultats)**

*Versplijting van deze rubriek indien het belangrijkste bijdragen betreft /
Ventilation de cette rubrique si celle-ci représente un montant important.*

	2022	2021
Recuperatie van kosten / Récup de dépenses	7.766,08 €	1.154,96 €
Diverse verkoop / Vente diverse	75.232,75 €	38.042,53 €
Nettoloon (betaald door derden) / Salaire net payé par un tiers	6.900,00 €	6020,19 €
Dienstverlening beheer / Prestation de service de gestion	10.688,00 €	2.220,00 €
Anderz / Autres	2.851,04 €	1.528,45 €
Totaal / Total	103.435,87 €	69.765,96 €

Geconsolideerde jaarrekening van de PVDA

Comptes annuels consolidés du PTB

n.n. : 553.576.822

**X. Andere dotaties (Rubriek II.A.2.3 van de resultatenrekening) /
Dotations autres (rubrique II.A.2.3 du compte de résultats)**

*Uitsplitsing van deze rubriek indien het belangrijke bedragen
betreft / Ventilation de cette rubrique si celle-ci représente un
montant important.*

	2022	2021
Steun aan Lava / Soutien à Lava	85.000 €	0.00 €
Steun voor ManiFiesta / Soutien à ManiFiesta	400.000,00 €	300.000,00 €
Andere / Autres	9.353,68 €	11.764,04 €
Totaa) / Total	494.353,68 €	311.764,04 €

Geconsolideerde jaarrekening van de PVDA

Comptes annuels consolidés du PTB

n.n. : 553.576,822

XI. Door de partij verstrekte uitsplitsing m.b.t. reclame, propaganda en vergaderingen en verkiezingskosten /**Ventilation fournie par le parti en ce qui concerne les charges de publicité, de propagande, d'assemblées et de charges électorales.****XI. A. Uitsplitsingen van de rubriek II.B.4 van de resultatenrekening /****Détail de la rubrique II.B.4 du compte de résultats**

	2022	2021
1. Publiciteitskost, propaganda / Publicité, propagande	2.064.458,20 €	2.490.174,82 €
2. Vergaderingen / Assemblées	457.257,96 €	676.008,26 €
3. Verkiezingskosten (overeenstemmig met de wet dd 4 juli 1989) (Détail hierna) / Charges électorales – Conformément à la loi du 4 juillet 1989 (détail sous l'annexe XI B)	0,00	0,00 €
Totaal van de rubriek / Total de la rubrique	2.521.716,16 €	3.166.183,08 €

XI.B. Detail van de verkiezingskosten volgens bestemming (Toelichting XI.A.3) /**Détail des charges électorales par destination (détail de l'annexe XI.A.3)**

	2022	2021
1. Verkiezingskosten van de partij en haar geconsolideerde entiteiten / Charges électorales du parti et des entités consolidées	0,00 €	0,00 €
2. Verkiezingssteun overgemaakt aan niet-geconsolideerde entiteiten / Soutiens électorales versés aux entités non consolidées	0,00 €	0,00 €
3. Verkiezingssteun overgemaakt aan mandatarissen / Soutiens électorales versés aux mandataires	0,00 €	0,00 €
Totaal van de verkiezingskosten / Total des charges électorales	0,00 €	0,00 €

Geconsolideerde jaarrekening van de PVDA**Comptes annuels consolidés du PTB**

n.o. : 553.576.822

**XI.C. Synthèse van de verkiezingskosten over het boekjaar /
Synthèses des charges électorales supportées dans l'exercice**

(+) Verkiezingskosten (zie toelichting XI.A.3
of XI.B) / Charges électorales (voir annexe
XI.A.3 ou XI.B)

(-) Geactiveerde verkiezingskosten
(toelichting II) / Charges électorales activées
(voir annexe II)

(+) Geboekte afschrijvingen op geactiveerde
verkiezingskosten (toelichting II.) / Dotation
aux amortissements des frais de charges
électorales portés à l'actif (annexe II)

(+) Toevoegingen aan voorzieningen voor
verkiezingspropaganda (toelichting V.) /
Dotations aux provisions pour propagande
électorale (annexe V)

(-) Bestedingen en terugnemingen voor voorzieningen voor
verkiezingspropaganda (toelichting V.) Utilisations et reprises de
provisions pour propagande électorale (annexe V)

(=) Invloed van de verkiezingskosten op het resultaat van het
boekjaar/ Impact des charges électorales sur le résultat de l'exercice

	2022	2021
(+) Verkiezingskosten (zie toelichting XI.A.3 of XI.B) / Charges électorales (voir annexe XI.A.3 ou XI.B)	0,00 €	0,00 €
(-) Geactiveerde verkiezingskosten (toelichting II) / Charges électorales activées (voir annexe II)	0,00 €	0,00 €
(+) Geboekte afschrijvingen op geactiveerde verkiezingskosten (toelichting II.) / Dotation aux amortissements des frais de charges électorales portés à l'actif (annexe II)	0,00 €	0,00 €
(+) Toevoegingen aan voorzieningen voor verkiezingspropaganda (toelichting V.) / Dotations aux provisions pour propagande électorale (annexe V)	0,00 €	0,00 €
(-) Bestedingen en terugnemingen voor voorzieningen voor verkiezingspropaganda (toelichting V.) Utilisations et reprises de provisions pour propagande électorale (annexe V)	0,00 €	0,00 €
(=) Invloed van de verkiezingskosten op het resultaat van het boekjaar/ Impact des charges électorales sur le résultat de l'exercice	0,00 €	0,00 €

Geconsolideerde jaarrekening van de PVDA

Comptes annuels consolidés du PTB

n.n. : 553.576.822

XII. Personeelskosten / Charges de personnel

A. Personeelskosten (rubriek II.C van de resultatenrekening) / Charges de personnel (Rub. II. C du compte de résultats)

	2022	2021
1. Bezoldigingen en rechtstreekse sociale voordelen / Rémunérations et avantages sociaux directs	3.110.073,79 €	2.592.198,89 €
2. Patronale bijdragen voor sociale verzekeringen / Cotisations patronales d'assurances sociales	736.650,42 €	602.066,24 €
3. Patronale premies voor bovenwettelijke verzekeringen / Primes patronales d'assurances extra-légales	112.850,45 €	21.372,96 €
4. Andere personeelskosten / Autres frais de personnel	284.130,37 €	291.133,14 €
5. Pensioenen / Pensions	0,00 €	0,00 €
Totaal / Total :	4.243.705,03 €	3.516.771,23 €

B. Kost van het aan de geconsolideerde entiteiten permanent ter beschikking gesteld personeel (begrepen in rubriek II.B.2 van de resultatenrekening) / Coût du personnel détaché en permanence auprès des entités consolidées (compris dans la rubrique II B 2 du compte de résultats)

	2022	2021
	0,00 €	0,00 €

C. Doorgerekende personeelskosten aan de niet in de consolidatiekring opgenomen verbonden entiteiten (begrepen in rubriek I.G. van de resultatenrekening) / Coût du personnel refacturé aux entités liées non consolidées (compris dans la rubrique I G 2 du compte de résultats)

	2022	2021
	0,00 €	0,00 €

D. Gedragen personeelskosten / Coût du personnel supporté (=A+B+C)

	2022	2021
	4.243.705,03 €	3.516.771,23 €

Geconsolideerde jaarrekening van de PVDA

Comptes annuels consolidés du PTB

n.n. : 553,575,822

**XIII. Niet-recurrente opbrengsten (Rubriek VII van de resultatenrekening) /
Produits non récurrentes (rubrique VII du compte de résultats)**

	2022	2021
A. Terugneming van afschrijvingen en van waardeverminderingen op immateriële en materiële vaste activa / Reprises d'amortissements et de réductions de valeur sur immobilisations incorporelles et corporelles	0,00 €	0,00 €
B. Terugneming van waardeverminderingen op financiële vaste activa / Reprises de réductions de valeur sur immobilisations financières	0,00 €	0,00 €
C. Terugneming van voorzieningen voor uitzonderlijke risico's en kosten/ Reprises de provisions pour risques et charges exceptionnelles	0,00 €	0,00 €
D. Meerwaarden bij de realisatie van vaste activa / Plus-values sur réalisation d'actifs immobilisés	34,08 €	0,00 €
E. Andere uitzonderlijke opbrengsten / Autres produits exceptionnels	0,00 €	0,00 €
	34,08 €	0,00 €

Totaal / Total

De rubriek XIII.E. "Andere uitzonderlijke opbrengsten" wordt verder opgedeeld indien het om een belangrijk bedrag gaat

Le poste XIII.E « Autres produits exceptionnels » sera ventilé si la rubrique représente un montant important.

Geconsolideerde jaarrekening van de PVDA**Comptes annuels consolidés du PTB**

n.n. : 553.576.822

XIV. Niet-recurrente Kosten / Charges non récurrentes (rubrique VIII du compte de résultats)

A. Uitzonderlijke afschrijvingen en waardeverminderingen op opuchttingskosten op immateriële en materiële vaste activa / Amortissements et réductions de valeur sur frais d'établissement, sur immobilisations incorporelles et corporelles

B. Waardeverminderingen op financiële vaste activa / Réductions de valeur sur immobilisations financières

C. Voorzieningen voor uitzonderlijke risico's en kosten (toevoegingen +, bestedingen -) / Provisions pour risques et charges exceptionnelles (Additions +, affectations -)

D. Minderwaarden bij de realisatie van vaste activa / Moins-values sur réalisations d'actifs immobilisés

E. Andere niet-recurrente kosten / Autres charges non récurrentes

F. Als herstructureringskosten geactiveerde niet-recurrente kosten / Charges non récurrentes portées à l'actif au titre de restructuration(s)

Totaal / Total

	2022	2021
A.	0,00 €	0,00 €
B.	0,00 €	0,00 €
C.	0,00 €	0,00 €
D.	0,00 €	0,00 €
E.	0,00 €	0,00 €
F.	0,00 €	0,00 €
Totaal / Total	0,00 €	0,00 €

De rubriek XIV E "Andere uitzonderlijke kosten" wordt verder opgedetild indien het om een belangrijk bedrag gaat.

Geconsolideerde Jaarrekening van de PVDA**Comptes annuels consolidés du PTB**

n.n. : 553.576.822

**XV. Boekhoudkundige cash flow (+) Overschot (-) Tekort /
Marge brute d'autofinancement de l'exercice**

	2022	2021
(+) Resultaat van het boekjaar / Résultat de l'exercice	852 816,56 €	1.429.687,57 €
(+) Afschrijvingen en waardeverminderingen / Dotations aux amortissements et réductions de valeurs	545.230,48 €	446.033,19 €
(-) Terugneming van afschrijvingen en waardeverminderingen / Reprises d'amortissements et de réductions de valeurs	-48.341,60 €	0,00 €
(+) Toevoegingen aan de voorzieningen / Dotations aux provisions	0,00 €	0,00 €
(-) Bestedingen en terugneming van voorzieningen / Utilisations et reprises de provisions	-58 489,56 €	0,00 €
(-) Geactiveerde kosten / Frais prisés à l'actif	0,00 €	0,00 €
(+) Kapitaalsubsidies / Subsidies en capital	0,00 €	0,00 €
(=) Boekhoudkundige cash-flow van het boekjaar / Montant de la marge brute d'autofinancement de l'exercice	1.291.215,88 €	1.875.720,76 €

Geconsolideerde jaarrekening van de PVDA

Comptes annuels consolidés du PTB

n.n. : 553.576.822

XVI. Waarderingsregels / Règles d'évaluation

Materiële vaste activa: terreinen en gebouwen	Afschrijvingen in 30 jaar
Materiële vaste activa: terreinen en gebouwen (bijkomende kosten)	Afschrijvingen in 30 jaar
Materiële vaste activa: installaties, machines en uitrusting	Afschrijvingen tussen 5 en 15 jaar
Materiële vaste activa: meubilair en rollend materieel	Afschrijvingen tussen 3 en 5 jaar
Materiële vaste activa: leasing	Afschrijvingen tussen 3 en 5 jaar
Materiële vaste activa: overige	Afschrijvingen in 1 jaar

De schuldvorderingen en de schulden worden op hun nominale waarde gewaardeerd.

Er zijn geen voorraden noch schuldvorderingen of schulden uitgedrukt in vreemde valuta.

Immob. corporelles: terrains et constructions	Amortissements en 30 ans
Immob. corporelles: terrains et constructions (frais accessoires)	Amortissements en 30 ans
Immob. Corporelles: installations, machines et outillages	Amortissements entre 5 et 15 ans
Immob. Corporelles: mobilier et matériel roulant	Amortissements entre 3 et 5 ans
Immob. corporelles: leasing	Amortissements entre 3 et 5 ans
Immob. Corporelles: autres	Amortissements en 1 an

Les créances et dettes sont estimées à leur valeur nominale.

Il n'y a pas de stock ni de créances ou dettes exprimées en devises.

Geconsolideerde jaarrekening van de PVDA

Comptes annuels consolidés du PTB

n.n. : 553.576.822

XVII. Consolidatieprincipes (enkel in te vullen door de consoliderende VZW) / Principes de consolidation (à compléter uniquement par l'ASBL consolidante)

Hierna worden de componenten vermeld **die niet opgenomen zijn in de consolidatie** volgens het principe van de integrale consolidatie

Sont reprises ci-après **les seules composantes qui ne sont pas consolidées** selon le principe de l'intégration globale

Juridische vorm en benaming van de component / Forme juridique et nom de la composante	Methode/ Méthode	% opgenomen in de consolidatie / % repris en consolidation
Néant / Nihil		

XVIII . Concordantietable tussen de geconsolideerde gegevens en de individuele gegevens van elke component van de consolidatiekring op het niveau van het resultaat en de evolutie van het eigen vermogen exclusief kapitaalsubsidies/

Tableau de concordance entre les données consolidées et les données individuelles de chacune des composantes du périmètre de consolidation au niveau du résultat de l'exercice et de l'évolution des capitaux propres hors subsides en capital

(enkele in te vullen door de consoliderende entiteit) / (à compléter uniquement par l'ASBL consolidante)

Forme juridique et nom de la composante / Juridische vorm en benaming van de component	Eigen vermogen eind van boekjaar - inclusief kapitaalsubsidies / Capitaux propres au terme de l'exercice précédent hors subsides en capital	Verbeteringen en/of wijzigingen in de consolidatiekring / Corrections et/ou modifications dans le périmètre de consolidation	Toevoegingen van het Boekjaar / Affranchissements de l'exercice	Onttrekkingen van het boekjaar / Prélèvements L'exercice	Andere / Autres	Eigen vermogen aan het boekjaar - exclusief kapitaalsubsidies / Capitaux propres au terme de l'exercice hors subsides en capital
1. Pvd(A)-PIU-22 vzw / ASBL PvdA-PTB-22	8.940.783,08 €		107.679.994			9.048.463.07 €
2. Federaal Vereniging Partij van de Arbeid van België / Association du fait Parti du Travail de Belgique	198.690,95 €		14.178,21 €			212.869,16 €
3. Diner vzw / ASBL Diner	1.208.820,88 €		75.224,37 €			1.284.045,25 €
4. Studio 171 vzw / ASBL Studio 171	261.224,83 €		82.133,44 €			343.358,27 €
5. PvdA provincie Antwerpen vzw / ASBL PvdA provincie Antwerpen	77.202,35 €			26.558,68 €		103.761,03 €
6. Feitelijke vereniging PvdA Antwerpen / Association de fait PTB Antwerp	0 €					0 €
7. Feitelijke vereniging PvdA Limburg / Association de fait PTB Limbourg	0 €					0 €
8. Feitelijke vereniging PvdA Oost-Vlaanderen / Association de fait PTB Flandre orientale	0 €					0 €
9. Feitelijke vereniging PvdA West-Vlaanderen / Association de fait PTB Flandre occidentale	0 €					0 €
10. Feitelijke vereniging PvdA Vlaams-Brabant / Association de fait PTB Brabant flamand	0 €					0 €
11. Feitelijke vereniging PvdA Brussels Hoofdstedelijk Gewest en Waals-Brabant / Association de fait PTB Région de Bruxelles-Capitale et Brabant wallon	0 €					0 €
12. Feitelijke vereniging PvdA Luik / Association de fait PTB Liège	0 €					0 €
13. Feitelijke vereniging PvdA Namen / Association de fait PTB Namur	0 €					0 €
14. Feitelijke vereniging PvdA Menegeuwen / Association de fait PTB Hainaut	0 €					0 €
15. Feitelijke vereniging PvdA Provincieraad Antwerpen / Association de fait groupe du PTB au conseil provincial d'Antwerp	1.049,10 €		9.63 €			1.058,73 €
16. Feitelijke vereniging PvdA fractie Provincieraad Luik / Association de fait groupe du PTB au conseil provincial de Liège	0 €					0 €
17. Feitelijke vereniging PvdA Kamerfractie / Association de fait groupe du PTB à la Chambre	0 €					0 €
18. Feitelijke vereniging PvdA fractie Waals Parlement / Association de fait groupe du PTB au Parlement wallon	0 €					0 €
19. Feitelijke vereniging PvdA Fractie Brussels Hoofdstedelijk Parlement / Association de fait groupe du PTB au Parlement de la Région de Bruxelles - Capitale	0 €					0 €
20. Feitelijke vereniging PvdA fractie Provincieraad van Menegeuwen / Association de fait groupe du PTB au conseil provincial du Hainaut	0 €					0 €
21. Feitelijke vereniging GROUPE PTB-PvdA PARLEMENT WALLONIE BRUXELLES SASP / Association de fait GROUPE PTB-PvdA PARLEMENT WALLONIE BRUXELLES SASP	0 €					0 €
TOTAAL / TOTAL	11.195.851,77 €	0 €	107.975,24 €	26.558,68 €	0 €	12.048.668,33 €
TOTAAL Geconsolideerd resultaat van het boekjaar / TOTAL Résultat consolidé de l'exercice			852.816,56 €			
Geen kapitaalsubsidies / Pas de subsides en capital						

Opmerkingen / Remarques

1. De aard van de verbeteringen/wijzigingen in de consolidatiekring mededelen. / Communiquer la nature des corrections et/ou modification périmètre de consolidation.

Niet van toepassing / Pas d'application

2. Uitleg geven ingeval het geconsolideerd eigen vermogen afwijkt van dit opgenomen op het passief van de balans. / Communiquer les explications si les fonds propres consolidés hors subsides en capital sont différents de ceux exprimés au passif du bilan.

Niet van toepassing / Pas d'application

3. Aan elke entiteit die deel uitmaakt van het perimeter de balans en de winst- en verliesrekening toevoegen in vorm van de voorziene bijlage. / Pour chaque entité qui fait partie du périmètre de consolidation, le bilan et les comptes de résultats sont annexes sous la forme prévue en annexe.

Ja / Oui

4 VERSLAG VAN DE
BEDRIJFSREVISOR

4 RAPPORT DU REVISEUR
D'ENTREPRISE

Verslag van de bedrijfsrevisor over de geconsolideerde rekening van de politieke partij PVDA-PTB en haar componenten afgesloten op 31 december 2022

Onderhavig verslag maakt integraal deel uit van het financieel verslag.

De opdracht van de bedrijfsrevisor met betrekking tot de geconsolideerde rekening werd vastgelegd in de bijlage van de Wet van 4 juli 1989 en omhelst:

1. Het bevestigen dat de geconsolideerde rekening, opgesteld is overeenkomstig de reglementaire bepalingen. Dit verslag geldt als een verklaring overeenkomstig de geldende controlenormen van het Instituut van de Bedrijfsrevisoren.
2. Treflijken of de administratieve en boekhoudkundige organisatie van de partij en haar componenten voldoende is om geconsolideerde rekeningen op te maken
3. Ontleden van de geconsolideerde rekening, waarbij de aandacht wordt gevestigd op de aspecten die het begrip van de financiële toestand en resultaten, alsmede de vergelijkbaarheid kunnen bevoornden

Verslag op de geconsolideerde jaarrekening

Oordeel zonder voorbehoud

Wij hebben de wettelijke controle uitgevoerd van de geconsolideerde jaarrekening van de politieke partij, opgesteld door de consoliderende entiteit, die de geconsolideerde balans op 31 december 2022 omvat, alsook de resultatenrekening van het boekjaar afgesloten op die datum en de toelichting, met een balanstotaal van € 13.701.705,77 en waarvan de resultatenrekening afsluit met een winst van het boekjaar van € 852.816,56, opgesteld op basis van het in België van toepassing zijnde boekhoudkundig referentiestelsel en van artikel 23 van de Wet van 4 juli 1989.

Naar ons oordeel geeft de geconsolideerde jaarrekening een getrouw beeld van het vermogen en van de financiële toestand van de politieke partij op 31 december 2022 alsook van zijn geconsolideerde resultaten over het boekjaar dat op die datum is afgesloten, in overeenstemming met het in België van toepassing zijnde boekhoudkundig referentiestelsel.

Basis voor het oordeel zonder voorbehoud

Wij hebben onze controle uitgevoerd volgens de internationale controlestandaarden (ISA's) zoals van toepassing in België. Onze verantwoordelijkheden op grond van deze standaarden zijn verder beschreven in de sectie "Verantwoordelijkheden van de bedrijfsrevisor voor de controle van de geconsolideerde jaarrekening" van ons verslag. Wij hebben alle deontologische vereisten die relevant zijn voor de controle van de geconsolideerde jaarrekening in België nageleefd, met inbegrip van deze met betrekking tot de onafhankelijkheid.

Wij hebben van het bestuursorgaan en van de aangestelden van de politieke partij de voor onze controle vereiste opbeelderingen en inlichtingen verkregen.

Wij zijn van mening dat de door ons verkregen controle-informatie voldoende en geschikt is als basis voor ons oordeel.

Verantwoordelijkheden van het bestuursorgaan voor het opstellen van de geconsolideerde jaarrekening

Het bestuursorgaan is verantwoordelijk voor het opstellen van de geconsolideerde jaarrekening die een getrouw beeld geeft in overeenstemming met het in België van toepassing zijnde boekhoudkundig referentiestelsel, alsook voor de interne beheersing die het bestuursorgaan noodzakelijk acht voor het opstellen van de geconsolideerde jaarrekening die geen afwijking van materieel belang bevat die het gevolg is van fraude of van fouten.



Verslag van de bedrijfsrevisor over de geconsolideerde rekening van de politieke partij P1 DA-PTB en haar componenten afgesloten op 31 december 2022

Verantwoordelijkheden van de bedrijfsrevisor voor de controle van de geconsolideerde jaarrekening

Onze doelstellingen zijn het verkrijgen van een redelijke mate van zekerheid over de vraag of de geconsolideerde jaarrekening als geheel geen afwijking van materieel belang bevat die het gevolg is van fraude of van fouten en het uitbrengen van een commissieverslag waarin ons oordeel is opgenomen. Een redelijke mate van zekerheid is een hoog niveau van zekerheid, maar is geen garantie dat een controle die overeenkomstig de ISA's is uitgevoerd altijd een afwijking van materieel belang ontdekt wanneer die bestaat. Afwijkingen kunnen zich voordoen als gevolg van fraude of fouten en worden als van materieel belang beschouwd indien redelijkerwijs kan worden verwacht dat zij, individueel of gezamenlijk, de economische beslissingen genomen door gebruikers op basis van deze geconsolideerde jaarrekening, beïnvloeden.

Als deel van een controle uitgevoerd overeenkomstig de ISA's, passen wij professionele oordeelsvorming toe en handhaven wij een professioneel-kritische instelling gedurende de controle. We voeren tevens de volgende werkzaamheden uit:

- het identificeren en inschatten van de risico's dat de geconsolideerde jaarrekening een afwijking van materieel belang bevat die het gevolg is van fraude of van fouten, het bepalen en uitvoeren van controlewerkzaamheden die op deze risico's inspelen en het verkrijgen van controle-informatie die voldoende en geschikt is als basis voor ons oordeel. Het risico van het niet detecteren van een van materieel belang zijnde afwijking is groter indien die afwijking het gevolg is van fraude dan indien zij het gevolg is van fouten, omdat bij fraude sprake kan zijn van samenspanning, valsheid in geschrifte, het opzettelijk nalaten om transacties vast te leggen, het opzettelijk verkeerd voorstellen van zaken of het doorbreken van de interne beheersing;
- het verkrijgen van inzicht in de interne beheersing van de consoliderende entiteit die relevant is voor de controle, met als doel controlewerkzaamheden op te zetten die in de gegeven omstandigheden geschikt zijn maar die niet zijn gericht op het geven van een oordeel over de effectiviteit van de interne beheersing van de politieke partij;
- het evalueren van de geschiktheid van de gehanteerde grondslagen voor financiële verslaggeving en het evalueren van de redelijkheid van de door het bestuursorgaan gemaakte schattingen en van de daarop betrekking hebbende toelichtingen;
- het evalueren van de algehele presentatie, structuur en inhoud van de geconsolideerde jaarrekening, en van de vraag of de geconsolideerde jaarrekening de onderliggende transacties en gebeurtenissen weergeeft op een wijze die leidt tot een getrouw beeld;
- het verkrijgen van voldoende en geschikte controle-informatie met betrekking tot de financiële informatie van de entiteiten of bedrijfsactiviteiten binnen de politieke partij gericht op het tot uitdrukking brengen van een oordeel over de geconsolideerde jaarrekening. Wij zijn verantwoordelijk voor de aansturing van, het toezicht op en de uitvoering van de controle van de politieke partij;

Wij communiceren met het bestuursorgaan onder meer over de geplande reikwijdte en timing van de controle en over de significante controlebevindingen, waaronder eventuele significante tekortkomingen in de interne beheersing die wij identificeren gedurende onze controle.



Uitslag van de bedrijfsrevisie naar de geconsolideerde rekening van de politieke partij PVDA-PTB en haar componenten afgesloten op 31 december 2022

Overige door wet- en regelgeving gestelde eisen

Verantwoordelijkheden van het bestuursorgaan

Het bestuursorgaan is verantwoordelijk voor de voorbereiding en de inhoud van het financieel verslag, het naleven van de wettelijke en reglementaire bepalingen die van toepassing zijn, op het voeren van de boekhouding alsook voor het naleven van de Wet van 4 juli 1989.

Verantwoordelijkheden van de bedrijfsrevisor

In het kader van onze opdracht en overeenkomstig de Belgische bijkomende norm (herziene versie 2020) bij de in België van toepassing zijnde internationale controlestandaarden (ISA's), is het onze verantwoordelijkheid om, in alle van materieel belang zijnde opzichten, de naleving van bepaalde wettelijke en bestuursrechtelijke voorschriften na te gaan.

Verwachtingen betreffende de onafhankelijkheid

Ons bedrijfsrevisorenkantoor heeft geen opdrachten verricht die onverenigbaar zijn met deze controleopdracht van de geconsolideerde rekening verricht, en is in de loop van onze opdracht onafhankelijk gebleven tegenover de politieke partij.

Andere verwachtingen

- Het financieel verslag, zoals bepaald in artikel 23 van de Wet van 4 juli 1989 en waarvan de geconsolideerde rekening een onderdeel is, behandelt de door de wet vereiste inlichtingen, stemt in alle van materieel belang zijnde opzichten overeen met de geconsolideerde rekening en bevat geen van materieel belang zijnde inconsistenties ten aanzien van de informatie waarover wij beschikken in het kader van onze opdracht.
- Onverminderd formele aspecten van ondergeschikt belang, werd de geconsolideerde rekening opgesteld overeenkomstig de reglementaire bepalingen.
- De administratieve en boekhoudkundig organisatie van PVDA-PTB-22 vzw en van haar componenten is voldoende gebleken om de geconsolideerde rekening op te stellen.
- Overeenkomstig de bijlage aan de Wet van 4 juli 1989, brengen wij u eveneens verslag uit over de volgende aspecten die het begrip van de financiële toestand en resultaten, alsook de vergelijkbaarheid van de geconsolideerde rekening kunnen bevranderen
 1. Consolidatiekring en waarderingsregels
 2. De componenten
 3. Bestemde fondsen
 4. Voorzieningen



Verslag van de bedrijfsrevisor over de geconsolideerde rekening van de politieke partij PVDA-PTB en haar componenten afgedrukt op 11 december 2022

Antwerpen, datum elektronische ondertekening

Clybouw Bedrijfsrevisoren BV
Vertegenwoordigd door

**André
Clybouw
(Signature)** Digitaal ondertekend
door André Clybouw
(Signature)
Datum: 2023.06.30
13:51:08 +02:00'

André Clybouw
Bestuurder



BIJLAGE AAN HET VERSLAG VAN DE BEDRIJFSREVISOR

Analyse van de gegevens van de geconsolideerde rekening waarbij de aandacht wordt gevestigd op de aspecten die het begrip van de financiële toestand en resultaten, alsook de vergelijkbaarheid kunnen bevorderen

• Consolidatiekring en waarderingsregels

In het boekjaar 2022 hield de perimeter van de consolidatie ten opzichte van het vorige boekjaar ongewijzigd. De politieke partij PVDA-PTB en haar componenten hebben de waarderingsregels die vroeger toegepast werden ongewijzigd behouden. Alle componenten passen zelfde waarderingsregels toe zodat er bij de consolidatie op dat vlak geen herwerkingen nodig zijn en de cijfers van de beide boekjaren volledig vergelijkbaar zijn. De toegepaste waarderingsregels zijn passend voor de aard en de omvang van de entiteit en beantwoorden aan de wettelijke voorschriften.

• Over de componenten

In 2021 werden de activa en passiva van de regionale entiteiten overgebracht naar de nationale entiteiten, wat verklaart dat zij in de Concordantietabel met een nulsaldo als eigen vermogen voorkomen. Betalingen voor hun rekening worden centraal verricht.

• Sociaal passief

De Partij heeft in 2022 een bijkomende dotatie aan het bestemd fonds voor sociaal passief gerealiseerd in de geconsolideerde entiteit "Dienen". De samenstelling van de post "Maatschappelijk fonds – INBR reserves – Bestemde fondsen" wordt daardoor als volgt.

Maatschappelijk fonds	332.055,83
Fonds voor sociaal passief	1.060.900,84
Totaal	1.392.956,67

• Voorzieningen

De partij heeft zoals in het verleden geen voorziening voor verkiezingsuitgaven aangelegd. Wanneer in een verkiezingsjaar de uitgaven de inkomsten zouden overtreffen, zal het nabelig saldo van het jaar aangezuiverd worden door afname van de overgedragen winst.

De voorziening voor grote herstellingswerken en onderhoud in component Studio 171 VZW werd teruggenomen. Aangezien Studio 171 VZW grote herstellings- en onderhoudswerken consequent opneemt in de materiële vaste activa op de balans en afschrijft was de bestaansroten van deze voorziening verdwenen en werd deze voorziening teruggenomen.



Open Vld



1000 Brussel, 26 juni 2023

230617022

Aan Mevrouw Ehane THIEUX
Voorzitter van de Kamer
Paleis der Natie
Natieplein 1

1008 BRUSSEL



Mevrouw de Voorzitter,

Betreft : Financieel verslag politieke partijen 2022

Inliggend vindt u, als voorgeschreven door de wet op de partijfinanciering, het financieel verslag noemens de inkomsten en uitgaven van de Open VLD overeenkomstig de wettelijke vereisten.

Ik wens er u goede ontvangst van en teken.

Met de meeste hoogachting

Egbert LACHART

open vld

Melsensstraat 34 – B-1000 Brussel
T-32 (0)2 549 00 20
ING BIC: BBRUBEBB – IBAN: BE88.310026127341
PCR BIC: BPOTBEB1 – IBAN: BE93 000707164067

www.openvld.be

OK: SG of Commissie

FINANCIËEL VERSLAG 2022 MET BETREKKING TOT DE POLITIEKE PARTIJ 'OPEN V.L.D.' – 'VLAAMSE LIBERALEN EN DEMOCRATEN' EN HAAR COMPONENTEN

Gezamenlijk artikel 24 van de wet van 4 juli 1960 betreffende de beperking en de controle van de verkiezingsuitgaven voor de verkiezing van de Kamer van volksvertegenwoordigers, de financiering en de kostenboekhouding van de politieke partijen is nuidig verslag gericht aan de Voorzitter van de Kamer van volksvertegenwoordigers en aan de Controlecommissie. De lijst van de componenten, evenals de geconsolideerde jaarrekening werden vastgesteld door de Raad van bestuur van de **VZW LIBERA**

Handtekening van de personen bevoegd om de VZW Libera te vertegenwoordigen.

Egbert Lachaert
Voorzitter

Frank Dewael
Penningmeester



A handwritten signature in blue ink, appearing to be 'E. Lachaert', written over a horizontal line.



A handwritten signature in blue ink, appearing to be 'F. Dewael', written over a horizontal line.

1. Identificatie van de partij en haar componenten

(volgende informatie wordt verstrekt per uitsluiting)

Benaming van de entiteit	:	Libera
Juridische vorm	:	V.Z.W.
Plaats van de maatschappelijke zetel	:	Melsensstraat 34 1000 Brussel

Maatschappelijk doel: artikel van de statuten:

"De vereniging heeft tot doel, met uitsluiting van enig winst oogmerk, de Vlaamse Liberalen en Democraten financieel en materieel te ondersteunen.

Meer in het bijzonder zal de vereniging de dotaties, die van overheidswege voor de Vlaamse Liberalen en Democraten voorzien zijn, in ontvangst nemen.

De vereniging zal zich hierbij richten naar de bepalingen van de wet van 4 juli 1989 betreffende de financiering van de politieke partijen, evenals naar de reglementeringen en de uitvoeringsbepalingen die uit deze wetgeving voortvloeien."

Samenstelling van het beheersorgaan (raad van bestuur, zaakvoerder of andere):

- voor elk lid: naam, voornaam, beroep, woonplaats

Lachaert Egbert
Voorzitter
Populierenhul 2
9820 Merelbeke

De Groo Alexander
Eerste Ondervoorzitter
Lepelstraat 45
9860 Brakel

Dewael Frank
Penningmeester
Theresiastraat 25
3500 Hasselt

Samenstelling van het controleorgaan (commissaris):

- voor elk lid: naam, voornaam, beroep, woonplaats

VANDELANOTTE BEDRIJFSREVISOREN CVBA
Bedrijfsrevisor
President Kennedypark 1A
8500 Kortrijk

Benaming van de entite :	:	Vlaamse Liberalen en Democraten
Juridische vorm	:	Feitelijke vereniging
Plaats van de maatschappelijke zetel	:	Melsensstraat 34 1000 Brussel
Maatschappelijk doel artikel van de statuten :	:	Artikel 2

De VLD - Partij van de Burger stelt zich tot doel met alle democratische middelen en zonder enige vorm van discriminatie de Vlaamse liberale en democratische beginselen en doelstellingen, zoals verwoord in de Beginselverklaring, te verwezenlijken.

De VLD - Partij van de Burger streeft de paritaire aanwezigheid na van vrouwen en mannen binnen alle partijgeledingen.

De VLD - Partij van de Burger zal onder geen enkele vorm samenwerken met partijen of groeperingen die doelstellingen nastreven die strijdig zijn met de Universele Verklaring van de Rechten van de Mens.

Samenstelling van het beheersorgaan (raad van bestuur, zaakvoerder of andere):

- voor elk lid: naam, voornaam, beroep, woonplaats

Lachaert Egbert
Voorzitter
Populierennhof 2
0650 Varelbeke

De Croo Alexander
Eerste Ondervoorzitter
Lepelstraat 45
0660 Brakel

Dewael Frank
Penningmeester
Theresastraat 25
3500 Hasselt

Samenstelling van het controleorgaan (commissaris):

- voor elk lid: naam, voornaam, beroep, woonplaats

VANDELANOTTE BEDRIJFSREVISOREN CVBA
Bedrijfsrevisor
President Kennedypark 1A
6500 Kortrijk

Beheersing van de entiteit	†	Centrum voor Maatschappelijke Informatie
Juridische vorm	§	V.Z.W.
Plaats van de maatschappelijke zetel	§	Melsensstraat 34 1000 Brussel

Maatschappelijk doel (artikelen van de statuten)

"De vereniging heeft tot doel, met uitsluiting van enig winstongmerk, financiële en andere middelen bijeen te brengen teneinde de Vlaamse Liberalen en Democraten te ondersteunen overeenkomstig de wettelijke bepalingen. Hiertoe kunnen de meest diverse activiteiten worden georganiseerd, steeds overeenkomstig de wettelijke bepalingen.

De vereniging kan in opdracht, namens en voor rekening van de V.L.D. alle rekeningen en uitgaven betalen, die voortvloeien uit de werking van de V.L.D.

De vereniging kan één of meer afdelingen of bedrijfszetels tellen waar de in de vorige paragrafen bedoelde activiteiten uitgeoefend worden, zulks ook buiten het gerechtelijk arrondissement waar de hoofdzetel gevestigd is."

Samenstelling van het beheersorgaan (raad van bestuur, zaakvoerder of andere):

- voor elk lid: naam, voornaam, beroep, woonplaats

Lachaert Egbert
Voorzitter
Populierenhof 2
8820 Mersbeke

De Croo Alexander
Eerste Ondervoorzitter
Lopestraat 45
9560 Brakel

Dewael Frank
Peningmeester
Theresiastraat 25
3500 Hasselt

Samenstelling van het controleorgaan (commissaris):

- voor elk lid: naam, voornaam, beroep, woonplaats

VANDELANOTTE BEDRIJFSREVISOREN CVBA
Bedrijfsrevisor
President Kennedypark 1A
8500 Kortrijk

Benoaming van de entiteit	Centrum voor Vorming en Beleid
Juridische vorm	Coöperatieve Vennootschap met beperkte aansprakelijkheid
Plaats van de maatschappelijke zetel	Melissenstraat 34 1000 Brussel

Maatschappelijk doel, art. 46 van de statuten.

"De vennootschap heeft als doel commerciële of civiele handelingen van enigerlei aard te verrichten, te begeleiden of te adviseren, rechtstreeks of als tussenpersoon, voor eigen of voor andermans rekening, bezoldigd of onbezoldigd, voor eigen gebruik of ten behoeve van derden.

De vennootschap heeft meer bepaald tot doel, het concipiëren, uitwerken, adviseren, promoten of op enigerlei wijze, rechtstreeks of onrechtstreeks betrekken te zijn bij publiciteitsstudies, adviezen en campagnes; verkazingsstudies en –campagnes, debatten, bijeenkomsten, uitgaven, audiovisuele voorstellingen, seminars en cursussen aangaande politieke, ideologische of bedrijfsaangelegenheden of aangaande managementopleidingen, managers- en personeelstrainingen en –motiveringen, vergaderings- onderhandelings- of overtuigingstechnieken, verkoopstechnieken, leiderschapstudies, begeleidingen en trainingen, mechaniseringstechnieken, begeleidingsstrategieën, campagnevoeringen, of prospectietechnieken, automatiseringsadviezen, en/of activiteiten met inbegrip van soft- en hardware-analyses, structuuranalyses, en/of communicatieadviezen, boekhoudingsanalyses en/of audits, financiële structuuranalyses en adviezen, inbegrepen beleggingsadviezen, fiscale studies, voorstellingen, debatavonden en adviezen, organisatie van traiteuractiviteiten en afgeleide bezigheden, marktstudies, interviews, activiteiten als copywriter, opleidingen van diverse aard, terbeschikkingstelling, verkoping of verhuring van lokalen, materieel, personeel of enigerlei andere assistentie te verlenen aan derden, tegemoetkomingen in de werkingskosten van diverse verenigingen, éénmalige en/of periodieke uitgaven met inbegrip van audiovisuele demonstraties op beeld- en geluidsdragers, gefotokopieerd of gepolykopteerd begeleidingsmateriaal of statistische gegevens, het aanleggen van bestanden, listings, en/of andere gegevens met betrekking tot personen, maatschappelijke stromingen, groeperingen, economische, sociale of financiële evoluties, en/of fenomenen, het beroep doen op derden, instanties of organisaties teneinde zich te laten bijstaan of vertegenwoordigen in de verwezenlijking van het maatschappelijk doel.

De vennootschap mag alle roerende en onroerende rechtshandelingen stellen met inbegrip van verkopen, verhuringen, financieringen, transacties en overeenkomsten van diverse aard.

De vennootschap mag financiële participaties, vaste of andere, nemen in andere vennootschappen, verenigingen of organisaties, fusies aangaan, omvormingen en/of kapitaalverhogingen en –verminderingen doorvoeren, evenals lidmaatschap opnemen van de vertegenwoordigde en/of bestuursorganen van voornoemde vennootschappen, verenigingen en organisaties.

De vennootschap mag leningen toestaan of aangaan met inbegrip van obligatieleningen, de vennootschap mag inschrijven op binnen- en buitenlandse openbare of particuliere fondsen van enigerlei aard, de vennootschap mag onroerende beleggingen doen.

De vennootschap mag giften en legaten ontvangen."

Samenstelling van het beheersorgaan (raad van beheer, zaakvoerder of andere):

- voor elk lid: naam, voornaam, beroep, woonplaats

Veranick Geert
Voorzitter
Universiteitsstraat 5/101
3000 Gent

Gabriëls Jaak
Penningmeester
Siemenstraat 25
3960 Bree

Samenstelling van het controleorgaan (commissaris)

- voor elk lid: naam, voornaam, beroep, woonplaats

VANDELANOTTE BEDRIJFSREVISOREN CVBA
Bedrijfsrevisor
President Kennedypark 1A
8600 Kortrijk

Benaming van de entiteit : **V.L.D. Kamerfractie**
 Juridische vorm : **V.Z.W.**
 Plaats van de maatschappelijke zetel : **Paleis der Natie
 Natieplein 2
 1008 Brussel**

Maatschappelijk doel, artikel van de statuten

"De vereniging heeft tot doel een administratieve en technische samenwerking in te stellen voor de leden van de V.L.D.-Kamerfractie.

Zij mag eveneens alle activiteiten ondernemen en ondersteunen die tot doel hebben de coördinatie, de organisatie en de begeleiding van de politieke activiteiten van die leden en de verspreiding van het liberaal/ideeëngoed."

Samenstelling van het beheersorgaan (raad van beheer, zaakvoerder of andere).

- voor elk lid : naam, voornaam, beroep, woonplaats

De Block Maggie
 Voorzitter
 Miregemstraat 80 A
 1795 Merchtem

Gabriëls Katja
 Ondervoorzitter
 Belkenaan 2
 9230 Bertare

Leysen Christian
 Secretaris
 Filip Willemsstraat 12
 2600 Berchem

Verhelst Kathleen
 Commissaris
 Frankweg 7
 8710 Zottegem

Dewaet Patrick
 Penningmeester
 Lindenstraat 67
 3700 Tongeren

Vanleeuw Mark
 Administratief secretaris
 Lepelstraat 25/1
 3540 Herx-de-Stad

Samenstelling van het controleorgaan (commissaris)

- voor elk lid : naam, voornaam, beroep, woonplaats

VANDELANOTTE BEDRIJFSREVISOREN CVBA
 Bedrijfsrevisor
 President Kennedypark 1A
 8500 Kordijk

Benaming van de entiteit	:	V.L.D. Senaatsfractie
Juridische vorm	:	V.Z.W.
Plaats van de maatschappelijke zetel	:	Natieplein 1 1000 Brussel
Maatschappelijk doel: art. kel van de statuten	:	

"De vereniging heeft tot doel:

- *De instelling van een administratieve en technische samenwerking voor leden van de Open VLD Fractie van de Senaat in de meest ruime zin.*
- *De organisatie van debat, overleg, externe betrekkingen en belangenbehartiging met functionarissen en/of afgevaardigden van maatschappelijke instellingen, bedrijven, overheden en niet-gouvernementele organisaties met het oog op een betere positionering in het maatschappelijke verkeer.*
- *Het uitbouwen van een uitgebreid netwerk van mensen, organisaties en instanties in diverse sectoren die van belang kunnen zijn voor de verdere uitwerking van het beleid.*
- *De verspreiding van het liberale gedachtegoed.*
- *De vereniging heeft het recht alle activiteiten uit te voeren die rechtstreeks of onrechtstreeks verband houden met dit doel. Om haar doel te bereiken zal de vereniging alle goederen, sommen en gelijkwaardige waarden kunnen ontvangen, beheren, besturen en toekennen en kan de vereniging overeenkomsten aangaan met derden.*
- *De vereniging mag de medewerking, onder welke vorm ook, inroepen van experts en andere personen uit alle disciplines die haar kunnen helpen haar opdracht tot een goed einde te brengen.*
- *Ze kan ook steun verlenen aan , samenwerken met en betrokken zijn bij alle activiteiten, verenigingen, organisaties en instellingen die bijdragen tot de verwezenlijking van haar doel."*

Samenstelling van het beheersorgaan (naam van beheer - zaakvoerder of andere):
voor elk lid - naam, voornaam, hoesep, woortplaats

D'Hose Stephanie
Voorziter
Hoogstraat 16 bus 401
9000 Gent

Ampe Els
Beningmoester
Kerkveldstraat 37
1020 Brussel

Daems Rik
Secretaris
Burgemeesterstraat 5
3000 Leuven

Samenstelling van het controleorgaan (commissaris):

- voor elk lid - naam, voornaam, hoesep, woortplaats

VANDELANOTTE BEDRIJFSREVISOREN CVBA
Bedrijfsrevisor
President Kennedypark 1A
8500 Kortrijk

Benoeming van de entiteit	☺	V.L.D. Fractie Vlaams Parlement
Juridische vorm	☺	V.Z.W.
Plaats van de maatschappelijke zetel	☺	Leuvenseweg 86 1000 Brussel

Maatschappelijk doel: art. 1 van de statuten :

"De vereniging heeft tot doel een administratieve en technische samenwerking in te stellen met de leden van de V.L.D. Fractie van het Vlaams Parlement.

Zij mag eveneens alle activiteiten ondernemen en ondersteunen die tot doel hebben de coördinatie, de organisatie en de begeleiding van de politieke activiteiten van die leden en de verspreiding van het liberaal gedachtegoed."

Samenstelling van het beheersorgaan (raad van bestuur, zaakvoerders of anderszins)

- voor elk lid : naam, voornaam, beroep, woonplaats

Keulen Marino
Voorzitter
Dassenpac 2
2620 Lansker

Rulten Gwendolyn
Bestuurder
Diestsesteenweg 32C
3212 Kilsar

Tommelaert Bart
Penningmeester
Dijcklaan 76
3400 Oostende

De Gucht Jean-Jacques
Bestuurder
Welvaertstraat 108
9300 Aalst

Schiltz Willem-Frederik
Bestuurder
Waterluustraat 41
2600 Berchem

Ampé Els
Bestuurder
Kerkveldstraat 37
1020 Brussel

Samenstelling van het controleorgaan (commissarissen)

- voor elk lid : naam, voornaam, beroep, woonplaats

BUYSSE MARTINE
Bedrijfsrevisor
Bedstraat 80
9052 Zwinaarde

Benaming van de instelling : V.L.D. Fractie Brusselse Hoofdstedelijke Raad

Juridische vorm : Feitelijke vereniging

Plaats van de maatschappelijke zetel : Lombardstraat 65
1000 Brussel

Maatschappelijk doel, artikel van de statuten

"De vereniging heeft tot doel een administratieve en technische samenwerking in te stellen met de leden van de fractie van BHRaad.

Zij mag eveneens alle activiteiten ondernemen en ondersteunen die tot doel hebben de coördinatie, de organisatie en de begeleiding van de politieke activiteiten van die leden en de verspreiding van het liberaal gedachtegoed."

Samenstelling van het beheersorgaan (raad van beheer, zaakvoerder of andere):

- voor elk lid : naam, voornaam, beroep, woonplaats

Dejonghe Carla
Voorzitter
Stuyvenberg 17
1150 Sint-Pieters-Woluwe

Basilades Johan
Penningmeester
F. de Molperlaer 1 bus 5
1030 Schaarbeek

Samenstelling van het controleorgaan (commissaris):

- voor elk lid : naam, voornaam, beroep, woonplaats

VANDELANOTTE BEDRIJFSREVISOREN CVBA
Bedrijfsrevisor
President Kennedypark 1A
8500 Kulkrijk

Benaming van de entiteit	VLD Oost-Vlaanderen
Juridische vorm	VZW
Plaats van de maatschappelijke zetel	Hoogpoort 37-103 9000 Gent
Maatschappelijk doel: art. 2 van de statuten	

"De vereniging heeft tot doel de administratieve, technische en politieke ondersteuning van de VLD binnen de provincie te organiseren. Zij mag eveneens alle activiteiten ondernemen en ondersteunen die tot doel hebben de coördinatie, de organisatie en de begeleiding van de politieke activiteiten binnen de provincie en de verspreiding van het liberaal ideeengoed."

Samenstelling van het beheersorgaan (raad van bestuur, zaakvoerder of anderszins)

- voor elk lid : naam, voornaam, beroep, woonplaats

Heyvaert Philippe
Voorzitter
Gevensstraat 105
9140 Tienen

Otte Dirk
Ondervoorzitter
Kruiscenternassendreef 199
9750 Zingem

Versnick Geert
Penningmeester
Universiteitsstraat 5/401
9000 Gent

Lachaert Egbert
Bestuurder
Populierenhul 2
9820 Merelbeke

Van Der Borght Vera
Secretaris
Esterkenstraat 1b
9310 Aalst

De Gucht Karel
Bestuurder
Hoogstraat 9
9200 Bertare

Samenstelling van het controleorgaan (commissaris)

- voor elk lid : naam, voornaam, beroep, woonplaats

BVBA FINVISION BEDRIJFSREVISOREN WAASLAND
Bedrijfsrevisor
Plezzentstraat 8
9100 Sint-Niklaas

Benoeming van de entiteit :	Open VLD Arrondissement Antwerpen
Juridische vorm :	VZW
Plaats van de maatschappelijke zetel :	St. Adolfsdijkstraat 16-22 2000 Antwerpen
Maatschappelijk doeleinde van de statuten :	

"De vereniging heeft als doel de administratieve, technische, financiële en politieke ondersteuning van de Vlaamse Liberalen en Democraten (VLD) binnen de kiesomschrijving provincie Antwerpen. De vereniging mag hiertoe alle nodige diensten inrichten. De vereniging mag alle roerende en onroerende goederen bezitten die nodig zijn om haar doelstelling te verwezenlijken. Zij mag hiertoe deelnemen in – en samenwerken met – alle ondernemingen die voor haar doelstelling nuttig kunnen zijn. Daarnaast mag de vereniging alle activiteiten ontplooiën die rechtstreeks of onrechtstreeks bijdragen tot de verwezenlijking van voormelde ideale niet-winstgevende activiteiten binnen de grenzen van wat wettelijk is toegelaten en waarvan de opbrengsten te allen tijde volledig zullen worden bestemd voor de verwezenlijking van de ideale niet-winstgevende doelstellingen.

Samenstelling van het beheersorgaan (raad van bestuur, zaakvoerder of anderszins):

- voor elk lid: naam, voornaam, beroep, woonplaats

De Mol Bavo
Voorzitter
Bredsteaan 104
2170 Merksam

Rochtus Julien
Bestuurder
Sleenwinkelstraat 501
2627 Schelle

Borginon Fons
Bestuurder
Vakkekens 6
2600 Berchem

Van Mechelen Dirk
Bestuurder
Streeplaat 80
2950 Kapellen

Van Aperen Fons
Bestuurder
Leopoldalei 175
2930 Brasschaat

Morgan Livia
Bestuurder
Kerkstraat 56
2640 Morteau

Helsen Koen
Bestuurder
Heidestraat 139
2960 Kapellen

Samenstelling van het controleorgaan (commissaris):

- voor elk lid: naam, voornaam, beroep, woonplaats

ROECKENS & C^e BVBA
Bedrijfsrevisor
Verbindingsdok Grootkruis 21
2000 Antwerpen

Benaming van de entiteit	:	Vlaamse Liberalen en Democraten West-Vlaanderen
Juridische vorm	:	VZW
Plaats van de maatschappelijke zetel	:	Hendrik Consciencestraat 13-15 8800 Roeselare
Maatschappelijk doel (artikel van de statuten)	:	

"De vereniging heeft tot doel de administratieve, technische, financiële en politieke ondersteuning van Open VLD binnen de provincie te organiseren. Zij mag eveneens alle activiteiten ondernemen en ondersteunen die tot doel hebben de coördinatie, de organisatie en de begeleiding van de politieke activiteiten binnen de provincie en de verspreiding van het liberaal ideëngoed. De vereniging mag alle middelen aanwenden die rechtstreeks of onrechtstreeks tot de verwezenlijking van haar doel bijdragen. De vereniging kan onder meer alle reamnde goederen en waarden, alsmede onroerende goederen of zakelijke rechten verwerven, overeenkomsten afsluiten, fondsen inzamelen, in rechte optreden, schenkingen, giften en legaten ontvangen, kortom alle nuttige rechtshandelingen stellen en alle activiteiten uitoefenen, die in de ruimste zin van het woord tot haar doel bijdragen. Zij kan daartoe alle financiële verbintenissen aangaan, waaronder leningen. Zij kan ook, doch slechts op bijkomstige wijze, handelsdaden stellen, enkel voor zover de opbrengst hiervan besteed wordt aan het doel waarvoor zij werd opgericht."

Samenstelling van het beheersorgaan (raad van bestuur, zaakvoerder, standers):

- voor elk lid : naam, voornaam, beroep, woonplaats

Delrue Piet
Voorzitter
Dakstraat 17
8800 Roeselare

Dumarcy Anthony
Ondernemingszitter
Plasseindale 11
8460 Oudenburg

Hoornaert Laurent
Penningmeester
Brugseweg 212
8920 Poelkapelle

Samenstelling van het controleorgaan (commissarissen):

- voor elk lid : naam, voornaam, beroep, woonplaats

VANDELANOTTE BEDRIJFSREVISOREN CVBA
Bedrijfsrevisor
President Kennedypark 1A
8500 Kortrijk

Benaming van de entiteit : **V.L.D.-LIMBURG**
 Juridische vorm : **Feitelijke vereniging**
 Plaats van de maatschappelijke zetel : **Gerretsstraat 18 bus 1
 3500 Hasselt**
 Maatschappelijk doel: artikel van de statuten :

"De vereniging heeft tot doel een administratieve en technische samenwerking in te stellen met de leden van de V.L.D. Limburg.

Zij mag eveneens alle activiteiten ondernemen en ondersteunen die tot doel hebben de coördinatie, de organisatie en de begeleiding van de politieke activiteiten van die leden en de verspreiding van het liberaal gedachtegoed."

Samenstelling van het bestuursorgaan (raad van bestuur, zaakvoerder of andere):

- voor elk lid : naam, voornaam, beroep, woonplaats

Vanleeuw Mark
 Voorzitter
 Lepelstraat 25-1
 3540 Herk de Stad

Bullens Anita
 Penningmeester
 Zitmandstraat 9
 3545 Haren

Vaes Alain
 Secretaris
 St.-Albanusstraat 26
 3770 Riemst

Schiepers Kristof
 Ondervoorzitter
 Montelakenstraat 11
 3800 Gingelom

Schiepers Piet
 Bestuurder
 Darenbergstraat 2
 3700 Tongeren

Vandenberghe Micheline
 Bestuurder
 Excelskrijaan 13/2
 3500 Hasselt

Samenstelling van het controleorgaan (commissaris)

- voor elk lid : naam, voornaam, beroep, woonplaats

VAN HAVERMAET
 Bedrijfsrevisor
 Diepenbekerweg 65
 3500 Hasselt

Benoeming van de art. 18 :		Open VLD-Fractie Provincieraad Vlaams-Brabant
Juridische vorm :		VZW
Plaats van de maatschappelijke zetel :		Bostsesstraat 59/4 3300 Tienen
Maatschappelijk doel : artikel van de statuten :		

"De vereniging heeft tot doel dienstverlenende, communicatieve en ondersteunende activiteiten te organiseren en te ontplooiën ten behoeve van de Vlaams-Brabantse VLD-provincieraadsfractie en haar leden, mede in de hoedanigheid van politieke vertegenwoordiging van de politieke fractie "Vlaamse Liberalen en Democraten (VLD)" in de provincie Vlaams-Brabant.

Zonder dat deze opsomming beperkend is, organiseert zij volgende activiteiten: verkenen van administratieve logistiek, verschaffen van info en documentatie, geven van voorlichting, studiewerk realiseren en verspreiden van gedrukte en elektronische publicaties, klank- & beeldmateriaal en informatic, het verzorgen van communicatie met de burger, het organiseren en verzorgen van politieke propaganda-activiteiten.

De vereniging mag evenwel alle handelingen verrichten die rechtstreeks of onrechtstreeks met de verwezenlijking van haar doel te maken hebben. Deze activiteiten gebeuren met inachtneming van art. 22 van de wet van 4 juli 1989 met het oog op de consolidatie van de partijboekhouding en de naleving van de regels inzake partijfinanciering en van art. 1, LID1, 1° van de wet van 1 juli 1994 betreffende de beperking en de controle van de verkiezingsuitgaven en van alle later aangebrachte wijzigingen aan de vermelde wetten.

Voor zover nodig of nuttig voor het verwezenlijken van haar doel, mag deze vereniging alle rechtshandelingen stellen, onder meer leningen aangaan, personen aanwerven, roerende of onroerende goederen gebruiken, bezitten, huren, in eigendom, vruchtgebruik, erfpacht of in bewaring hebben en het patrimonium rationeel beheren."

Samenstelling van het beheersorgaan (raad van bestuur, zwaarder of andere):

- voor elk lid : naam, voornaam, beroep, woonplaats

Poffé Eddy
Voorzitter
Bostsesstraat 59/4
3300 Tienen

Zelderloo Walter
Ondervoorzitter
Sint-Elisabeth 3
1700 Dilbeek

De Neve Ella
Penningmeester
Ossegerstraat 79a
1861 Meise

Elpers Steven
Commissaris
Huisberg 60
1785 Merchten

Schevenels Ann
Bestuurder
Tremelobaan 15
3142 Keerbergen

Samenstelling van het controleorgaan (commissaris)

- voor elk lid : naam, voornaam, beroep, woonplaats

VANDELANOTTE BEDRIJFSREVISOREN CVBA
Bedrijfsrevisor
President Kennedypark 14
2500 Kortrijk

Benoeming van de ontleid	:	VLD-Fractie Vlaams-Brabant
Juridische vorm	:	VZW
Plaats van de maatschappelijke zetel	:	Bostsestraat 59i4 3300 Tienen
Maatschappelijk doel - artikel van de statuten	:	

"De vereniging heeft tot doel de bovenlokale dienstverlenende, communicatieve en ondersteunende activiteiten te organiseren en te ontplooiën ten behoeve van de Vlaams-Brabantse VLD-fractie en haar leden, mede in de hoedanigheid van politieke vertegenwoordiging van de politieke fractie "Vlaamse Liberalen en Democraten (VLD)" in de provincie Vlaams-Brabant

Zonder dat deze opsomming beperkend is, organiseert zij volgende activiteiten : verlenen van administratieve logistiek, verschaffen van info en documentatie, geven van voorlichting, studiewerk realiseren en verspreiden van gedrukte en elektronische publicaties, klank- & beeldmateriaal en informatie, het verzorgen van communicatie met de burger, het organiseren en verzorgen van politieke propaganda-activiteiten.

De vereniging mag evenwel alle handelingen verrichten die rechtstreeks of onrechtstreeks met de verwezenlijking van haar doel te maken hebben.

Deze activiteiten gebeuren met inachtneming van artikel 22 van de wet van 4 juli 1989 met het oog op de consolidatie van de partijboekhouding en de naleving van de regels inzake partijfinanciering en van artikel 1, lid 1, 1° van de wet van 1 juli 1994 betreffende de beperking en de controle van de verkiezingsuitgaven en van alle later aangebrachte wijzigingen van de vermeldde wetten.

Voor zover nodig of nuttig voor het verwezenlijken van haar doel, mag deze vereniging alle rechtshandelingen stellen, onder meer leningen aangaan, personen aanwerven, roerende of onroerende goederen gebruiken, bezitten, huren, in eigendom, vruchtgebruik, erfpacht of in bewaring hebben en het patrimonium rationeel beheren."

Samenstelling van het beheersorgaan (raad van bestuur, zaakvoerder of anderszins)

- voor elk lid : naam, voornaam, beroep, woonplaats

Poffé Eddy
Voorzitter
Bostsestraat 59i4
3300 Tienen

Zelderen Walter
Ondervoorzitter
Sint Eloniestraat 3
1700 Dilbeek

De Neve Ella
Penningmeester
Ossegemstraat 79e
1861 Meise

Elpers Steven
Commissaris
Huisberg 60
1785 Merchten

Schevenels Ann
Bestuurder
Trenneloos 15
3140 Kaerbergen

Samenstelling van het controleorgaan (commissaris)

- voor elk lid : naam, voornaam, beroep, woonplaats

VANDELANOTTE BEDRIJFSREVISOREN CVBA
Bedrijfsrevisor
President Kennedypark 1A
8500 Kortrijk

Benaming vzw de entiteit	Open VLD-Provincie Oost-Vlaanderen
Juridische vorm	VZW
Plaats van de maatschappelijke zetel	Dorp 69-71 9968 Bassevelde

Maatschappelijk doelt artikel van de statuten

"De vzw heeft tot doel de bovenlokale Open Vld partijwerking op het grondgebied van de provincie Oost-Vlaanderen te bevorderen.

Zonder dat deze opsomming beperkend is, organiseert zij volgende activiteiten: verlenen van administratieve juridische, verschaffen van info en documentatie, geven van voorlichting, studiewerk, realiseren en verspreiden van gedrukte en elektronische publicaties, klank- & beeldmateriaal en informatie, het verzorgen van communicatie met de burger, het organiseren en verzorgen van politieke propaganda-activiteiten.

De vereniging mag evenwel alle handelingen verrichten die rechtstreeks of onrechtstreeks met de verwezenlijking van haar doel te maken hebben."

Samenstelling van het beheersorgaan (raad van bestuur, zaakvoerder of andere)

- voor elk lid : naam, voornaam, beroep, woonplaats

Taylor Kenneth
Voorzitter
Breschhutstraat 12
9260 Wicheler

De Merlier Vera
Secretaris
Volkegenberg 30
9700 Oudenaarde

De Coenck Philippe
Penningmeester Dorp
69-71
9968 Bassevelde

Samenstelling van het controleorgaan (commissaris)

- voor elk lid : naam, voornaam, beroep, woonplaats

VANDELANOTTE BEDRIJFSREVISOREN CVBA
Bedrijfsrevisor
President Kennedypark 1A
8500 Kortrijk

Betaling van de ontleid	Open VLD-fractie provincieraad Oost-Vlaanderen
Juridische vorm	VZW
Plaats van de maatschappelijke zetel	Dorp 69-71 9968 Bassevelde
Maatschappelijk doel - artikel van de statuten	

"De vereniging stelt zich tot doel dienstverlenende, communicatieve en ondersteunende activiteiten te organiseren en te ontplooiën ten behoeven van de Oost-Vlaamse Open Vld-provincieraadsfractie en haar leden.

Tot de concrete activiteiten waarmee de doelstellingen van de VZW worden verwezenlijkt, behoren onder meer: verlenen van administratieve logistiek, verschaffen van info en documentatie, geven van voorlichting, studiewerk, realiseren en verspreiden van gedrukte en elektronische publicaties, klank- en beeldmateriaal en informatie, het verzorgen van communicatie met de burger, het organiseren en verzorgen van politieke propaganda-activiteiten.

Daarnaast kan de VZW alle activiteiten ontplooiën die rechtstreeks of onrechtstreeks bijdragen tot de verwezenlijking van voormelde ideale niet-winstgevende doelstellingen, met inbegrip van bijkomstige commerciële en winstgevende activiteiten binnen de grenzen van wat wettelijk is toegelaten en waarvan de opbrengsten te allen tijde volledig zullen worden bestemd voor de verwezenlijking van de ideale niet-winstgevende doelstellingen."

Samenstelling van het beheersorgaan (raad van bestuur, zaakvoerder of andere):

- waar elk d : naam, voornaam, beroep, woonplaats

Taylor Kenneth
Voorzitter
Bramenhulstraat 12
9260 Wichelen

De Merlier Vera
Secretaris
Volkegemberg 30
9700 Oudenaarde

De Coninck Philippe
Penningmeester
Dorp 69/71
9968 Bassevelde

Samenstelling van het controleorgaan (commissaris):

- waar elk d : naam, voornaam, beroep, woonplaats

VANDELANOTTE BEDRIJFSREVISOREN CVBA
Bedrijfsrevisor
Fonsdreef Kennedypark 1A
6500 Kortrijk

Benaming van de entiteit	Open VLD-Fractie West-Vlaanderen
Juridische vorm	VZW
Plaats van de maatschappelijke zetel	Hendrik Consciencestraat 13-15 8800 Roeselare
Maatschappelijk doel - artikel van de statuten	

"De vzw heeft tot doel dienstverlenende, communicatieve en ondersteunende activiteiten te organiseren en te ontplooiën ten behoeve van de West-Vlaamse VLD-provincieraadsfractie en haar leden, mede in de hoedanigheid van politieke vertegenwoordiging van de politieke fractie "Vlaamse Liberalen en Democraten (VLD)" in de provincie West-Vlaanderen.

Zonder dat deze opsomming beperkend is, organiseert zij volgende activiteiten: verlenen van administratieve logistiek, verschaffen van info en documentatie, geven van voorlichting, studiewerk, realiseren en verspreiden van gedrukte en elektronische publicaties, klank- & beeldmateriaal en informatie, het verzorgen van communicatie met de burger, het organiseren en verzorgen van politieke propaganda-activiteiten.

De vereniging mag evenwel alle handelingen verrichten die rechtstreeks of onrechtstreeks met de verwezenlijking van haar doel te maken hebben "

Samenstelling van het beheersorgaan (naam van hetzorg, zaakvoerder of andere):
- voor elk lid : naam, voornaam, beroep, woonplaats

Lahaye-Batthou Sabien
Voorzitter
Casselstraat 252
8970 Poperinge

Vannyckeghem Martine
Penningmeester
Wijk Ten Dale 1A
8930 Menen

Duniserey Anthony
Secretaris
Plassendaë 11
8160 Oudenburg

Samenstelling van het controleorgaan (commissarissen):
- voor elk lid : naam, voornaam, beroep, woonplaats

VANDELANOTTE BEDRIJFSREVISOREN CVBA
Bedrijfsrevisor
President Kennedypark 1A
8500 Kortrijk

Benaming van de entiteit : **Open VLD-Provincieraadsfractie Limburg**
 ... rechtelijke vorm : **Feitelijke vereniging**
 Plaats van de maatschappelijke zetel : **Gerichtstraat 18, bus 1
 3500 Hasselt**
 Maatschappelijk doel - artikel van de statuten :

"Het doel van de vereniging is de ondersteuning van de eigen werking van de Open Vld provincieraadsfractie Limburg en van de provincieraad waarvan deze fractie deel uitmaakt."

Samenstelling van het beheersorgaan (raad van bestuur, zaakvoerder of anderszins)

- voor elk lid : naam, voornaam, beroep, woonplaats

Vandeput Frederick
 Voorzitter
 Schekstraat 18
 3520 Zonhoven

Bryninx Marijke
 Bestuurder
 Kogelstraat 20
 3740 Bilzen

Philijns Igor
 Bestuurder
 Rulstraat 26
 3570 Atter

Nys Philippe
 Bestuurder
 Flenweg 10
 3660 Marssik

Samenstelling van het controleorgaan (commissaris)

- voor elk lid : naam, voornaam, beroep, woonplaats

VAN HAVERMAET
 Bedrijfsrevisor
 Diepenbeekweg 85
 3500 Hasselt

Benaming van de rechtlijn : **Liberaal Studiecentrum Limburg**
 Juridische vorm : **VZW**
 Plaats van de maatschappelijke zetel : **Geraulstraat 15, bus 1
 3500 Hasselt**
 Maatschappelijk doel: artikel van de statuten :

"De vzw heeft tot doel dienstverlenende, communicatieve en ondersteunende activiteiten te organiseren en te ontplooiën ten behoeve van de Limburgse VLD-provincieraadsfractie en haar leden, mede in de hoedanigheid van politieke vertegenwoordiging van de politieke fractie "Vlaamse Liberalen en Democraten (VLD)" in de provincie Limburg.

*Zonder dat deze opsomming beperkend is, organiseert zij volgende activiteiten: verlenen van administratieve logistiek, verschaffen van info en documentatie, geven van voorlichting, studiewerk, realiseren en verspreiden van gedrukte en elektronische publicaties, klank- & beeldmateriaal en informatie, het verzorgen van communicatie met de burger, het organiseren en verzorgen van politieke propaganda-activiteiten
 De vereniging mag evenwel alle handelingen verrichten die rechtstreeks of onrechtstreeks met de verwezenlijking van haar doel te maken hebben."*

Samenstelling van het beheersorgaan (raad van beheer / zaakvoerder of andere):

- voor elk lid : naam, voornaam, beroep, woonplaats

Dalemans Jan Voorzitter Hesseltsebaan 192 3940 Hechtel-Eend	Vanfeetw Mark Bestuurder Lepelstraat 25/1 3540 Herk-de-Stad
Van Baelen Gilbert Henningsmeester Hazensstraat 12 3970 Delt	Awouters Eric Bestuurder Jasserenstraat 38 3840 Burylben
Bruninx Marijke Bestuurder Kogelstraat 20 3740 Bizen	Vandeput Frederick Bestuurder Schelstraat 18 3520 Zonhove
Libert Laurence Bestuurder Springenstraat 22 3511 Hasselt	Nys Philippe Bestuurder Elerweg 10 3650 Maaseik
Philtjens Igor Bestuurder Bulsstraat 78 3570 Alken	Tollenaere Johan Bestuurder Kon. Astndlaan 70 3590 Maaseik

Samenstelling van het controleorgaan (commissaris):

- voor elk lid : naam, voornaam, beroep, woonplaats

VAN HAVERMAET
Bedrijfsrevisor
Dinpenhekenweg 65
3500 Hasselt

Benaming van de entiteit	.	Open VLD provincie Antwerpen
Juridische vorm	☒	VZW
Plaats van de maatschappelijke zetel	☒	Ankerweg 2 2000 Antwerpen
Maatschappelijk doel (naam van de statuten)	☒	

"De vereniging heeft als doel de administratieve, technische, financiële en politieke ondersteuning van de Open VLD in de provincie Antwerpen.

Zij is bevoegd om in ondergeschikte orde handelsdaden te stellen voor zover deze in overeenstemming zijn met het doel ontschreven in het eerste lid en voor zover de winst gebruikt wordt om dit doel te bereiken. Zij kan alle roerende en onroerende goederen die zij voor het verwezenlijken van haar doel nodig heeft, bezitten of verkrijgen en er alle eigendomsrechten en andere zakelijke rechten op uitoefenen.

Zij kan daartoe alle nuttige rechtshandelingen en daden stellen, en onder meer overeenkomsten sluiten, personeel aanwerven, contracten ondertekenen, verzekeringspolissen afsluiten, goederen in huur nemen. dit alles zowel in binnen- als in buitenland.

Zij kan subsidies verwerven, zowel van de overheid als van private instellingen, aan sponsoring doen en vertegenwoordigers wisselen in binnen- en buitenland en zelf als vertegenwoordiger optreden."

Samenstelling van het beheersorgaan (naam van beheer, zaakvoerder of andere):

- voor elk lid: naam, voornaam, beroep, woonplaats

Andiaux Koenraad
Voorzitter
Annoorzedienststraat 14
2812 Mechelen

Voordeckers Bart
Bestuurder
Hiventakadestraat 7 bus 1
2300 Turnhout

Somers Bartolomeus
Bestuurder
Kapelweg 159
2811 Mechelen

Bakelaets Ann
Bestuurder
Achtersteveld 10
2600 Antwerpen

Samenstelling van het controleorgaan (commissaris):

- voor elk lid: naam, voornaam, beroep, woonplaats

VANDELANOTTE BEDRIJFSREVISOREN CVBA
Bedrijfsrevisier
President Kennedypark 1A
2500 Kortrijk

Libera vzwJaarrekening per 31.12.2022

T. BALANS		2022	2021
ACTIVA			
VASTE ACTIVA			
I. OPRICHTINGKOSTEN		0,00	0,00
II. IMMATERIELE VASTE ACTIVA			
III. MATERIELE VASTE ACTIVA			
A. Terreinen en gebouwen		0,00	0,00
B. Materiële meubilair en uitrusting		0,00	0,00
C. Voertuigen en andere motorvoertuigen		0,00	0,00
D. Looptijd van overlopende middelen		0,00	0,00
E. Overige materiële vaste activa		0,00	0,00
F. Activa in verband met overnamebetalingen		0,00	0,00
IV. FINANCIËLE VASTE ACTIVA		0,00	0,00
MIDDELEN ACTIVA			
V. VORDERING OP MEER DAN EEN JAAR			
A. Handelskrediet opgevoerd		0,00	0,00
B. Overige vorderingen		0,00	0,00
VI. VORDERINGEN OP TEN HOOGSTE EEN JAAR			
A. Winklen op afgevoerde werking		0,00	0,00
B. Overige vorderingen		0,00	0,00
VII. GEDEPHELDINGEN		0,00	0,00
IX. LIQUIDE MIDDELEN		0,00	0,00
X. OVERLOPENDE REKENINGEN		0,00	0,00
TOTAAL DER ACTIVA		0,00	0,00

Vlaamse Liberalen & Democraten Feitelijke Vereniging

Jaarrekening per 31.12.2022

I. BALANS		2022	2021
ACTIVA			
VASTE ACTIVA			
I. OPRIJCHINGKOSTEN		0,00	0,00
II. IMMATERIELE VASTE ACTIVA			
III. MATERIËLE VASTE ACTIVA			
A. Inruimteaanlegwerken		65.405,90	165.390,47
B. Insluitkosten, inclusief huurkosten		0,00	0,00
C. Meubilair en rolfondmeubilair		22.328,20	45.822,72
D. Aankopen van gelijktijdige rechten		0,00	0,00
E. Overige materiële vaste activa		0,00	0,00
F. Activa in verband met vooruitbetalingen		0,00	0,00
IV. FINANCIËLE VASTE ACTIVA		0,00	0,00
VLOTTENDE ACTIVA		7.275.802,76	7.407.424,19
V. VORDERING OP MEER DAN EEN JAAR			
A. Overlopende vorderingen		0,00	0,00
B. Overige vorderingen		0,00	0,00
VI. VORDERINGEN OP TEN HOOGSTE EEN JAAR			
A. Vorderingen uit gewone werking		0,00	0,00
B. Overige vorderingen		1.113.796,00	1.163.413,51
VII. GELDBELEGGINGEN		14.941,11	14.941,12
IX. LIQUIDE MIDDELEN		5.147.019,54	5.125.019,56
X. OVERLOPENDE REKENINGEN		0,00	0,00
TOTAAL NIET-ACTIVA		7.275.802,76	7.326.757,00

PASSIVA		2022	2021
EIGEN VERMOGEN		3.946.176,61	3.839.932,17
I. MAATSCHAPPELIJK FONDS - KAPITAAL / INBRENG / UITDIFTPREMIES - RESERVES - BESTEMDE FONDSEN (REKENINGEN 10 + 11 + 13)		0,00	0,00
II. HEFTWAARDERINGSMERKWAARDIEN		1.161.158,64	1.161.158,64
III. OVERGEDRAGEN RESULTAAT : overgedragen uit de voorgaande jaren		2.784.918,97	2.677.621,44
IV. KAPITAAL SUBSIDIES		0,00	0,00
V. BELANGEN VAN DERDEN		24.000,00	24.000,00
VOORZIENINGEN EN UITGESTELDE BELASTINGEN		2.988.000,00	2.818.000,00
VI A. VOORZIENINGEN VOOR RISICO'S EN KOSTEN			
A. Voorziening voor veranderingen op grond van de wet		2.120.100,00	2.120.100,00
B. Voorziening voor aansprakelijkheidsrisico's		0,00	0,00
C. Voorziening voor andere aansprakelijkheidsrisico's		0,00	0,00
D. Voorziening voor overige risico's en kosten		867.900,00	690.000,00
VI B. UITGESTELDE BELASTINGEN		0,00	0,00
SCHULDEN		442.241,31	688.824,03
VII. SCHULDEN OP MEER DAN EEN JAAR			
A. Financiële schulden			
1. Kredietinstellingen		0,00	0,00
2. Leasingverplichtingen en leningen		0,00	0,00
3. Overige leningen		0,00	0,00
E. Schulden uit overige werking		0,00	0,00
C. Overige schulden		0,00	14.824,03
VIII. SCHULDEN OP TEN HOOGSTE EEN JAAR			
A. Verplichtingen naar de Staat en andere overheidsinstellingen		64.972,74	64.972,74
B. Financiële schulden			
1. Kredietinstellingen		0,00	0,00
2. Overige schulden		0,00	0,00
C. Schulden uit overige werking		158.013,45	100.714,19
D. Schulden met betrekking tot participaties, aandelen en aandelenrechten			
1. Participaties		0,00	0,00
2. Aandelenrechten en aandelenrechten		122.175,87	122.175,74
E. Overige schulden		5.775,49	4.775,49
IX. OVERLOPENDE REKENINGEN		150,00	150.000,00
TOTAAL DER PASSIVA		7.376.416,92	7.326.707,01

2 RESULTATENREKENING

I OPBRENGSTEN UIT DE GEWONE WERKING

- A. Inlijfskostenverminderingen
- B. Aankoopopbrengst
 - 0. Overnamekosten van andere instellingen
 - 1. Niet-gereguleerde veranderingen
 - 2. Modificaties
 - 3. Andere
- C. Inlijfskosten
- E. Opbrengsten uit publiekrechtelijke activiteiten
- F. Opbrengsten uit commerciële activiteiten
- G. Overige opbrengsten

II KOSTEN VOOR DE GEWONE WERKING

- A. Winst en verlies op verkoop
 - 1. Winst en verlies op verkoop van activa
 - 2. Overige
- B. Overnamekosten
 - 0. Overnamekosten van andere instellingen
 - 1. Niet-gereguleerde veranderingen
 - 2. Modificaties
 - 3. Andere
- C. Houdkosten van activa
 - 1. Houdkosten van activa
 - 2. Amortisatie van activa
 - 3. Publicatiekosten
 - 4. Overige kosten van activa
- D. Overnamekosten
 - 1. Overnamekosten van andere instellingen
 - 2. Overnamekosten van andere instellingen
- E. Overnamekosten van andere instellingen
- F. Overnamekosten van andere instellingen
- G. Overnamekosten van andere instellingen
- H. Overnamekosten van andere instellingen
- I. Overnamekosten van andere instellingen

III RESULTAAT UIT DE GEWONE WERKING VÓÓR FINANCIËEL RESULTAAT

RESULTATENREKENING (vervolg)

IV FINANCIËLE OPBRENGSTEN

- A. Opbrengsten uit financiële activa
- B. Opbrengsten uit andere activa
- C. Overige opbrengsten

V FINANCIËLE KOSTEN

- A. Kosten van activa
- B. Overnamekosten van andere instellingen
- C. Overige financiële kosten

VI RESULTAAT (UIT DE GEWONE WERKING NA FINANCIËEL RESULTAAT

VII NIET-RECURRENTE OPBRENGSTEN

VIII NIET-RECURRENTE KOSTEN

IX BELASTINGEN OP HET RESULTAAT (+/-)

X BELASTINGVRIJE RESERVES

- A. Overnamekosten van andere instellingen
- B. Overnamekosten van andere instellingen

XI RESULTAAT

- A. Aandeel van de Staat
- B. Aandeel van de Gemeente

	2022	2021
I	5.498.113,19	5.179.029,20
A	0,00	0,00
B	5.140.004,55	4.072.140,25
0	0,00	0,00
1	58.204,88	68.467,14
2	0,00	0,00
3	0,00	0,00
C	0,00	0,00
E	0,00	0,00
F	140.114,50	166.172,85
G	0,00	0,00
H	60.591,15	64.000,00
II	5.316.231,56	5.016.384,65
A	0,00	0,00
B	0,00	0,00
C	0,00	0,00
D	0,00	0,00
E	0,00	0,00
F	0,00	0,00
G	0,00	0,00
H	0,00	0,00
I	0,00	0,00
III	122.891,63	162.714,59

	2022	2021
IV	1.355,85	619,86
A	0,00	0,00
B	1.355,85	619,86
C	0,00	0,00
V	17.994,04	18.324,23
A	0,00	0,00
B	0,00	0,00
C	17.994,04	18.324,23
VI	106.243,44	154.000,98
VII	0,00	20.529,02
VIII	0,00	0,00
IX	0,00	0,00
X	0,00	0,00
A	0,00	0,00
B	0,00	0,00
XI	106.243,44	174.519,98
A	0,00	0,00
B	0,00	0,00

Centrum voor Maatschappelijke Informatie vzw

Jaarrekening per 31.12.2022

T. BALANS		2022	2021
ACTIVA			
VASTE ACTIVA			
I. oprichtingskosten		0,00	0,00
II. IMMATERIELE VASTE ACTIVA			
III. MATERIELE VASTE ACTIVA			
A. Terrenen en gebouwen	183.527,69	223.658,51	
B. Niet afgebruikte afschrijvingen	0,00	0,00	
C. Meubilair en andere materialen	0,00	0,00	
D. Leasingverplichtingen	0,00	0,00	
E. Overige materiële vaste activa	0,00	0,00	
F. Activa met betrekking tot afschrijvingen	0,00	0,00	
IV. FINANCIËLE VASTE ACTIVA	0,00	0,00	
VLOEVENDE ACTIVA		0,00	0,00
V. VORDERING OP MEER DAN EEN JAAR			
A. Handelskrediet	0,00	0,00	
B. Overige vorderingen	0,00	0,00	
VI. VORDERINGEN OP TEN HOOGSTE EEN JAAR			
A. Vooruitbetaalde inkomsten	0,00	0,00	
B. Overige vorderingen	0,00	0,00	
VII. GELIIBLIJGGINGEN	0,00	0,00	
VIII. LIQUIDE MIDDELEN	0,00	0,00	
IX. OVERLOPENDE REKENINGEN	0,00	0,00	
TOTAAL DER ACTIVA	183.527,69	223.658,51	

PASSIVA		2021	2021
EIGEN VERMOGEN		-1.731.596,89	-1.733.757,00
I. MAATSCHAPPELIJK FONDS - KAPITAAL (INBRENG + UITGIFTEPREMIES - RESERVES - BESTEMDE FONDSEN (BYREKENINGEN 10 + 11 + 12))		0,00	0,00
II. HERWAARDERINGSMEEERWAARDEN		0,00	0,00
III. OVERGEDRAGEN RESULTAAT : overgedragen winst overgedragen verlies		0,00 1.731.596,89	0,00 1.733.757,00
IV. KAPITAALSUBSIDIES		0,00	0,00
V. BELANGEN VAN DERDEN		XXXXXX	XXXXXX
VOORZIENINGEN EN UITGESTELDE BELASTINGEN		0,00	0,00
VI.A. VOORZIENINGEN VOOR RISICO'S EN KOSTEN			
A. Voorzieningen voor verzekerd risico's		0,00	0,00
B. Voorzieningen voor pensioenen en soortgelijke verplichtingen		0,00	0,00
I. Voorzieningen voor guld herstelling en andere schulden		0,00	0,00
II. Voorzieningen voor andere risico's		0,00	0,00
VI.B. UITGESTELDE BELASTINGEN		0,00	0,00
SCHULDEN		1.917.124,92	1.957.415,51
VII. SCHULDEN OP MEER DAN EEN JAAR			
A. Financiële schulden			
1. Bankleningen		0,00	0,00
2. Overige leningen en schulden		0,00	0,00
3. Overige leningen		0,00	0,00
B. Schulden uit gewone werking		0,00	0,00
C. Overige schulden		0,00	0,00
VIII. SCHULDEN OP TEN HOOGSTE EEN JAAR			
A. Schulden op meer dan één jaar die maximaal per vierde		0,00	0,00
B. Financiële schulden			
1. Kredietleningen		0,00	0,00
2. Overige schulden		0,00	0,00
C. Schulden uit gewone werking		6.335,38	3,00
D. Schulden met betrekking tot belastingen, verzekeringen en sociale bijdragen			
1. Belastingen		0,00	0,00
2. Verzekeringen en sociale bijdragen		0,00	0,00
E. Overige schulden		1.210.789,54	1.557.412,51
IX. OVERIG OPENDE REKENINGEN		0,00	0,00
TOTAAL DER PASSIVA		103.527,69	223.658,51

Liberaal Studiecentrum vzwJaarrekening per 31.12.2022

I. BALANS		2022	2021
ACTIVA			
VASTE ACTIVA			
I OPRICHTINGKOSTEN		0,00	0,00
II IMMATERIELE VASTE ACTIVA			
III MATERIELE VASTE ACTIVA			
A. Toelichting en gebouwen	0,00	0,00	
B. Instellingen, rechten en licenties	0,00	0,00	
C. Meubels en administratief	0,00	0,00	
D. Leasing, o. a. auto's/rijtuigen, machines	0,00	0,00	
E. Overige materiële vaste activa	0,00	0,00	
F. Activa o. a. verbruiksmiddelen	0,00	0,00	
IV. FINANCIËLE VASTE ACTIVA	0,00	0,00	
V. MIDDELEN		31.680,41	29.176,37
V. VORDERING OP MEER DAN EEN JAAR			
A. Handelsveranderingen	0,00	0,00	
B. Overige veranderingen	0,00	0,00	
VII. VORDERINGEN OP TEN HOOGSTE EEN JAAR			
A. Handelsveranderingen	0,00	0,00	
B. Overige veranderingen	27.680,41	27.680,41	
VIII. VERBODINGEN	0,00	0,00	
IX. LIQUIDE MIDDELEN	27.680,07	27.195,97	
X. OVERLOPENDE REKENINGEN	0,00	0,00	
TOTAAL DER ACTIVA		31.680,41	29.176,37

PASSIVA		2012	2021
EIGEN VERMOELEN		16.179,25	15.249,49
I. MAATSCHAPPELIJK FONDS - KAPITAAL - INBRENG - LITOPREMIËS - RESERVES - BESTEMDE FONDSEN (REKEHINGEN : 0 + 11 + 12)		0,00	0,00
II. HENWAARDIGHEIDSMETINGSWAARDEN		0,00	0,00
III. OVERGEDRAGEN RESULTAAT : Geopende - 4,00 Overgedragen verlies		16.179,25	15.249,49
IV. KAPITAAL SUBSIDIES		0,00	0,00
V. BELANGEN VAN DERDEN		XXX XXX XXX	XXX XXX XXX
VOORZIENINGEN EN UITGESTELDE BELASTINGEN		0,00	0,00
VI A. VOORZIENINGEN VOOR RISICOFIJN KOSTEN			
A. Voorzieningen voor aansprakelijkheidsrisico's		0,00	0,00
B. Voorzieningen voor pensumkosten en andere verplichtingen		0,00	0,00
C. Voorzieningen voor sociale bijdragen en andere verplichtingen		0,00	0,00
D. Voorzieningen voor andere risico's en kosten		0,00	0,00
VI B. UITGESTELDE BELASTINGEN		0,00	0,00
SCHULDEN		17.490,18	19.926,88
VII. SCHULDEN OP MEER DAN EEN JAAR			
A. Financiële schulden			
1. Kredietverplichtingen		0,00	0,00
2. Leasingverplichtingen en andere schulden		0,00	0,00
3. Overige schulden		0,00	0,00
B. Schulden uit gewone werking		0,00	0,00
C. Overige schulden		0,00	0,00
VIII. SCHULDEN OP TEN HOOGSTE EEN JAAR			
A. Schulden op meer dan een jaar die onder het jaar vallen		0,00	0,00
B. Financiële schulden			
1. Kredietverplichtingen		0,00	0,00
2. Overige schulden		0,00	0,00
C. Schulden uit gewone werking		7.622,12	13.106,81
D. Schulden met betrekking tot, belastingen, bezettingen en sociale bijdragen			
1. Belastingen		0,00	0,00
2. Belastingen en sociale bijdragen		4.854,74	4.546,75
E. Overige schulden		0,00	0,00
IX. OVERLOPENDE REKEHINGEN		0,00	0,00
TOTAAL DER PASSIVA		33.669,41	35.176,37

2 RESULTATENREKENING

OPBRENGSTEN UIT DE GEWONE WERKING

- A. Eropslag op overloofschuldige
- B. Andere bijdragen
 - 1. Geconsolideerde en andere entiteiten
 - 1. Niet-geconsolideerde vermogensinstellingen
 - 2. Mandatarissen
 - 3. Anderen
- C. Licenties
- D. Opbrengsten uit het concurrentievervalsrecht
 - 1. Ontvangsten van rechtsoverheids- en licentieovername
 - 2. Overname van rechten of kapitaal van overloofde ondernemingen
- E. Overnameopbrengsten

	2022	2021
	101.015,07	97.217,18
A.	0,00	0,00
B.	59.207,00	57.203,00
1.	0,00	0,00
2.	0,00	0,00
3.	0,00	0,00
C.	0,00	0,00
D.	0,00	0,00
1.	0,00	0,00
2.	0,00	0,00
E.	2117,07	2172,18
II KOSTEN VOOR DE GEWONE WERKING	99.542,53	96.021,52
A.1. Verkoop en verkoopuitkering		
1. Producten		
2. Wijziging in de voorraad en bestellingen in uit-voering	0,00	0,00
A.1. Overige		
1. Geconsolideerde verbonden entiteiten	0,00	0,00
1. Niet-geconsolideerde verbonden entiteiten	0,00	0,00
2. Mandatarissen	0,00	0,00
3. Anderen	0,00	0,00
B. Directe en indirecte kosten		
1. Houdingskosten		
2. Administratieve kosten	8.338,37	1.427,81
3. Publiciteit	0,00	0,00
4. Reclame, promotie en vergoedingen		
4.1. Vergoedingen van mandatarissen	0,00	0,00
5. Directe kosten	4.293,41	2.781,25
C. Personeelskosten	86.813,69	149.896,60
D. Afwijkingen en waardeverminderingen op opbrengstkosten		
D.1. Waardeverminderingen op materiële activa	0,00	0,00
D.2. Waardeverminderingen op immateriële activa	0,00	0,00
E. Waardeverminderingen op overloofde ondernemingen	0,00	0,00
F. Waardeverminderingen op overloofde ondernemingen	0,00	0,00
G. Overige kosten voor de gewone werking	0,00	0,00
H. Geopende kosten	0,00	0,00
I. Afwijkingen op financiële resultaten	XXXXXX	XXXXXX
III. RESULTAAT UIT DE GEWONE WERKING VÓÓR FINANCIËLE RESULTAAT	1.072,44	1.195,66

RESULTATENREKENING (vervolg.)

IV FINANCIËLE OPBRENGSTEN

- A. Opbrengsten uit financiële vasthoudingen
- B. Opbrengsten uit valutakoerswinsten
- C. Overige financiële opbrengsten

V FINANCIËLE KOSTEN

- A. Kosten van schulden
- B. Waardeverminderingen op overloofde activa en andere financiële onderdelen
- C. Overige financiële kosten

VI. RESULTAAT UIT DE GEWONE WERKING NA FINANCIËLE RESULTAAT

VII. NIET-RECURRENTE OPBRENGSTEN

VIII. NIET-RECURRENTE KOSTEN

IX. BELASTINGEN OP HET RESULTAAT (+/-)

X. BELASTINGVRIJE RESERVES

- A. Ontwikkeling van de belastingvrije reserves (+/-)
- B. Overname van de belastingvrije reserves (+/-)

XI. RESULTAAT

- A. Resultaat van de Groep
- B. Resultaat van de Groep

(-/-)

	2022	2021
	0,00	0,00
A.	0,00	0,00
B.	0,00	0,00
C.	0,00	0,00
V FINANCIËLE KOSTEN	147,68	297,10
A.	0,00	0,00
B.	0,00	0,00
C.	147,68	297,10
VI. RESULTAAT UIT DE GEWONE WERKING NA FINANCIËLE RESULTAAT	924,76	898,56
VII. NIET-RECURRENTE OPBRENGSTEN	0,00	0,00
VIII. NIET-RECURRENTE KOSTEN	0,00	0,00
IX. BELASTINGEN OP HET RESULTAAT (+/-)	0,00	0,00
X. BELASTINGVRIJE RESERVES	0,00	0,00
A.	0,00	0,00
B.	0,00	0,00
XI. RESULTAAT	924,76	898,56
A. Resultaat van de Groep	XXXXXXXXXX	XXXXXXXXXX
B. Resultaat van de Groep	XXXXXXXXXX	XXXXXXXXXX

Centrum voor Vorming en Beleid cvbaJaarrekening per 31.12.2022

I. BALANS		2022	2021
ACTIVA			
VASTE ACTIVA			
I. oprichtingskosten		0,00	0,00
II. IMMATERIELE VASTE ACTIVA			
III. MATERIELE VASTE ACTIVA			
A. Toerusting en gereedschap	0,00	0,00	
B. Beschikbaarheidsvoorraden	0,00	0,00	
C. Meubilair en andere materialen	0,00	0,00	
D. Leasingovereenkomsten	0,00	0,00	
E. Overige materiële vaste activa	0,00	0,00	
F. Activa met betrekking tot investeringen	0,00	0,00	
IV. FINANCIËLE VASTE ACTIVA		0,00	0,00
WITTEPAPIERACTIVA			
V. VORDERING OP MEER DAN EEN JAAR			
A. Financiële instellingen	0,00	0,00	
B. Overige vorderingen	0,00	0,00	
VI. VORDERINGEN OP TEN HOOGSTE EEN JAAR			
A. "Vorderingen" op andere afdelingen	0,00	0,00	
B. Overige vorderingen	0,00	0,00	
VII. GRIJPE INZETTINGEN		0,00	0,00
IX. LIQUIDE MIDDELEN		0,00	0,00
X. OVERLOPENDE REKENINGEN		0,00	0,00
TOTAAL DER ACTIVA		0,00	0,00

PASSIVA		2022	2021
EIGEN VERMOGEN		-4.384,91	-4.384,91
I. MAATSCHAPPELIJK FONDUS - KAPITAAL - INRIJNG - UITRIJNGPREMIËS - RESERVE'S - BESTEMDE FONDSEN (REKENINGEN 10 + 11 + 13)		6.197,34	6.197,34
II. HERWAARDERINGSMEERWAARDEN		0,00	0,00
III. OVERGEDRAGEN RESULTAAT :			
overgedragen winst	(+) 0,00	0,00	
overgedragen verlies	(0) 10.582,25	-1.342,25	
IV. KAPITAALSUBSIDIES		0,00	0,00
V. BELANGEN VAN DERDEN		XXXXXXXXXX	XXXXXXXXXX
VOORZIENINGEN EN UITGESTELDE BELASTINGEN		0,00	0,00
VI.A. VOORZIENINGEN VOOR RISICO'S EN KOSTEN			
A. Voorzieningen voor verzekeringsovergedragen risico's	0,00	0,00	
B. Voorzieningen voor risico's van schade aan materiële goederen	0,00	0,00	
C. Voorzieningen voor sociale bijdragen en sociale lasten	0,00	0,00	
D. Voorzieningen voor andere risico's en kosten	0,00	0,00	
VI.B. UITGESTELDE BELASTINGEN		0,00	0,00
SCHULDEN		4.384,91	4.384,91
VII. SCHULDEN OP MEER DAN EEN JAAR			
A. Financiële schulden			
1. Kredietinstellingen	0,00	0,00	
2. Leveringskrediet en krediet op a. Overige krediet	0,00	0,00	
B. Schulden met gemeentewaking	0,00	0,00	
C. Overige schulden	0,00	0,00	
VIII. SCHULDEN OP TEN HOOGSTE EEN JAAR			
A. Schulden op meer dan één jaar die voortvloeien uit financiële schulden	0,00	0,00	
B. Financiële schulden			
1. Overige kredietinstellingen	0,00	0,00	
2. Overige kredietinstellingen	0,00	0,00	
C. Schulden met gemeentewaking	0,00	0,00	
D. Schulden met betrekking tot bijdragen aan overgedragen risico's en sociale lasten			
1. Bijdragen	0,00	0,00	
2. Bijdragen en sociale lasten	0,00	0,00	
E. Overige schulden	4.384,91	4.384,91	
IX. OVERLOPENDE REKENINGEN		0,00	0,00
TOTAAL DER PASSIVA		0,00	0,00

7 RESULTATENREKENING

	2022	2021
OPBRENGSTEN UIT DE GEWONE WERKING	0,00	0,00
A. Belgische gemeentehydragen	0,00	0,00
B. Andere hydragen		
1. Gebruik van een gemeentelijk net of lijn	0,00	0,00
2. Niet-gebruik van een gemeentelijk net of lijn	0,00	0,00
3. Andere	0,00	0,00
C. Verkoop	0,00	0,00
D. Dividenden uit deelnemende vennooten	0,00	0,00
E. Opbrengsten van aandelen, aandelenrechten, aandelen	0,00	0,00
F. Overige opbrengsten uit aandelenrechten	0,00	0,00
G. Overige opbrengsten	0,00	0,00
II. KOSTEN VOOR DE GEWONE WERKING	0,00	0,00
A.1. Verkoop van water en afvoer		
1. Aankoop		
2. Uitgang, niet-gebruik of verliezen in afvoer	0,00	0,00
A.2. Overige		
B. Gebruik van gemeentelijk net of lijn	0,00	0,00
1. Niet-gebruik van een gemeentelijk net of lijn	0,00	0,00
2. Andere	0,00	0,00
C. Diensten en andere goederen		
1. Huur van gebouwen	0,00	0,00
2. Aankoop van goederen	0,00	0,00
3. Overige	0,00	0,00
D. Verkoop van water en afvoer		
1. Verkoop van water en afvoer	0,00	0,00
2. Overige	0,00	0,00
E. Overige kosten	0,00	0,00
F. Overige kosten	0,00	0,00
G. Kosten van de gemeentelijke werkingen op openbare werken, aankoop van gemeentelijke werken	0,00	0,00
H. Kosten van de gemeentelijke werkingen op openbare werken	0,00	0,00
I. Kosten van de gemeentelijke werkingen op openbare werken	0,00	0,00
J. Kosten van de gemeentelijke werkingen op openbare werken	0,00	0,00
K. Kosten van de gemeentelijke werkingen op openbare werken	0,00	0,00
L. Kosten van de gemeentelijke werkingen op openbare werken	0,00	0,00
M. Kosten van de gemeentelijke werkingen op openbare werken	0,00	0,00
N. Kosten van de gemeentelijke werkingen op openbare werken	0,00	0,00
O. Kosten van de gemeentelijke werkingen op openbare werken	0,00	0,00
P. Kosten van de gemeentelijke werkingen op openbare werken	0,00	0,00
Q. Kosten van de gemeentelijke werkingen op openbare werken	0,00	0,00
R. Kosten van de gemeentelijke werkingen op openbare werken	0,00	0,00
S. Kosten van de gemeentelijke werkingen op openbare werken	0,00	0,00
T. Kosten van de gemeentelijke werkingen op openbare werken	0,00	0,00
U. Kosten van de gemeentelijke werkingen op openbare werken	0,00	0,00
V. Kosten van de gemeentelijke werkingen op openbare werken	0,00	0,00
W. Kosten van de gemeentelijke werkingen op openbare werken	0,00	0,00
X. Kosten van de gemeentelijke werkingen op openbare werken	0,00	0,00
Y. Kosten van de gemeentelijke werkingen op openbare werken	0,00	0,00
Z. Kosten van de gemeentelijke werkingen op openbare werken	0,00	0,00
III. RESULTAAT UIT DE GEWONE WERKING VÓór FINANCIËEL RESULTAAT	0,00	0,00

RESULTATENREKENING (vervolg)

	2022	2021
IV. FINANCIËLE OPBRENGSTEN	0,00	0,00
A. Opbrengsten uit financiële activa	0,00	0,00
B. Opbrengsten uit financiële passiva	0,00	0,00
C. Overige financiële opbrengsten	0,00	0,00
V. FINANCIËLE KOSTEN	0,00	0,00
A. Kosten van schulden	0,00	0,00
B. Winstoverbrengingen op uitstaande schulden en op andere schulden	0,00	0,00
C. Overige financiële kosten	0,00	0,00
VI. RESULTAAT UIT DE GEWONE WERKING NA FINANCIËEL RESULTAAT	0,00	0,00
VII. NIET-RECURRENTE OPBRENGSTEN	0,00	0,00
VIII. NIET-RECURRENTE KOSTEN	0,00	0,00
IX. BELASTINGEN OP HET RESULTAAT (+/-):	0,00	0,00
X. BELASTINGVRIJE RESERVES	0,00	0,00
A. Toelating van de belastingen in de balans (+/-)	0,00	0,00
B. Overbrenging naar de belastingen in de balans (+/-)	0,00	0,00
XI. RESULTAAT	0,00	0,00
A. Aandeel van derden	XXXXXX	XXXXXX
B. Aandeel van de Staat	XXXXXX	XXXXXX

VLD Kamerfractie vzw

Jaarrekening per 31.12.2022

T. BALANS		2022	2021
ACTIVA			
VASTE ACTIVA			
I. OPRICHTINGKOSTEN		0,00	0,00
II. IMMATERIELE VASTE ACTIVA			
III. MATERIELE VASTE ACTIVA			
A. Toelichting en goederwaarde		0,00	0,00
B. Inplantings, inplanties en inplanting		0,00	0,00
C. Meubilair en roerende materiele		0,00	0,00
D. Leasing en soortgelijke roerende		0,00	0,00
E. Overige materiële vaste activa		0,00	0,00
F. Activa in verband met vastgoedovername		0,00	0,00
IV. FINANCIËLE VASTE ACTIVA			
		0,00	0,00
VLOTTENDE ACTIVA			
		2.778.910,81	2.567.681,75
V. VORDERING OP MEER DAN EEN JAAR			
A. Handelskrediet en pin		0,00	0,00
B. Overige vorderingen		0,00	50.117,00
VI. VORDERINGEN OP TEN HOOGSTE EEN JAAR			
A. Verkoop van afnemers rekening		0,00	0,00
B. Overige vorderingen		55.244,21	2.740,80
VII. GELDBELEGGINGEN			
		0,00	0,00
IX. LIQUIDE MIDDELEN			
		2.717.071,16	2.467.552,25
X. OVERLOPENDE REKENINGEN			
		4.251,11	15.747,80
TOTAAL DER ACTIVA		2.778.910,81	2.567.681,75

PASSIVA		2012	2011
EIGEN VERMOGEN		2.748.289,78	2.546.525,47
I. MAATSCHAPPELIJK FONDS - KAPITAAL (INBRENG TILLEG 11) PRIMULIS - RESERVE'S - BESTEMDE FONDSEN (REKENINGEN 10 + 11 +12)		0,00	0,00
II. HERWAARDERINGSMEEUWAARDEN		0,00	0,00
III. OVERVEDDIENGEN REEUE TAAT			
overgediende wett		2.710.289,78	2.510.525,47
overgediende wett		0,00	0,00
IV. KAPITAALSUBSIDIES		0,00	0,00
V. VERLANKEN VAN DERDE		0000000000	0000000000
VOORZIEMINGEN EN UITGESTELDE BELASTINGEN		0,00	0,00
VI.A. VOORZIEMINGEN VOOR RISICO'S EN KOSTEN			
A. Voorzieningen voor verliezen op kredieten		0,00	0,00
B. Voorzieningen voor pensioenen en aansprekende verplichtingen		0,00	0,00
C. Voorzieningen voor geleend bedrag en andere aansprekende		0,00	0,00
D. Voorzieningen voor andere risico's en kosten		0,00	0,00
VI.B. UITGESTELDE BELASTINGEN		0,00	0,00
SCHULDEN		00.000,00	11.180,00
VII. SCHULDEN OP MEER DAN EEN JAAR			
A. Financiële schulden			
1. Kredietverplichtingen		0,00	0,00
2. Leasingverplichtingen en andere		0,00	0,00
3. Overige leningen		0,00	0,00
B. Schulden uit gewone werking		0,00	0,00
C. Overige schulden		0,00	0,00
VIII. SCHULDEN OP TEN HOOGSTE EEN JAAR			
A. Schulden op meer dan één jaar en binnen het jaar vervallend		0,00	0,00
B. Financiële verplichtingen			
1. Kredietverplichtingen		0,00	0,00
2. Overige schulden		0,00	0,00
C. Schulden uit gewone werking		0,00	4.110,00
D. Schulden met betrekking tot de andere aansprekende verplichtingen en andere aansprekende			
1. Leasingverplichtingen		0,00	0,00
2. Verplichtingen en sociale leningen		00.000,00	17.070,00
E. Overige schulden		0,00	0,00
IX. OVERLOPENDE REKENINGEN		0,00	0,00
TOTAAL DER PASSIVA		2.748.289,78	2.546.525,47

3. RESULTATENREKENING

I. OPBRENGSTEN UIT DE GEWOONE WERKING

- 4. Begrijpbaare omzetprogen
 - 1. Aanwinstprogen
 - 2. Concessie inwinst, verkoop van licenties
 - 1. Niet-gevoelbaar omzet, verkoop van licenties
 - 2. Mandatprogen
 - 3. Andere
 - 1. Verkoop
 - D. Opleveringsprogen uit het gemeenschappelijk werk
 - F. Opleveringsprogen van andere factoren, organisatie en techniek
 - F. Opleveringsprogen uit de verkoop van materiële goederen
 - G. Diversie opbrengsten

	2022	2021
	845.530,80	789.937,56
4	845.242,80	789.649,56
1		
2	0,00	0,00
1	0,00	0,00
2	0,00	0,00
3	0,00	0,00
1	0,00	0,00
D	0,00	0,00
F	0,00	0,00
F	0,00	0,00
G	252,00	288,00

II. KOSTEN VOOR DE GEWOONE WERKING

- A.I. Voorloper en werken in uitvoering
 - 1. Materiële
 - 2. Wapenprogen in de vorm van en materiaalprogen in uitvoering
- A.II. Overige
 - 2. Concessie inwinst, verkoop van licenties
 - 1. Niet-gevoelbaar omzet, verkoop van licenties
 - 2. Mandatprogen
 - 3. Andere
- B. Diensten en diverse goederen
 - 1. H. Opleveringsprogen
 - 2. Automatische en andere
 - 3. Publiciteit
 - 4. Reclame, afrekening van de verkoopprogen
 - Inbegrepen de verkoopkosten
 - 5. Diversie goederen
- C. Personeelskosten
- D. Alleenprogen en andere kosten, waaronder de opbrengstprogen, materiële en materiële omzet, netten
- E. Waardevermindering van materiële goederen en andere goederen uit de gewone werking
- F. Waardevermindering van materiële goederen en andere goederen uit de gewone werking
- G. Waardevermindering van materiële goederen en andere goederen uit de gewone werking
- H. Waardevermindering van materiële goederen en andere goederen uit de gewone werking
- I. Waardevermindering van materiële goederen en andere goederen uit de gewone werking
- J. Waardevermindering van materiële goederen en andere goederen uit de gewone werking
- K. Waardevermindering van materiële goederen en andere goederen uit de gewone werking
- L. Waardevermindering van materiële goederen en andere goederen uit de gewone werking

	2022	2021
	638.044,30	620.688,68
A.I	0,00	0,00
A.II		
2	324.100,00	261.177,00
1	0,00	0,00
2	0,00	0,00
3	0,00	0,00
4	0,00	0,00
5	282,00	288,00
C	60.380,00	42.000,00
D	145.450,24	147.250,68
E	0,00	0,00
F	0,00	0,00
G	0,00	0,00
H	1,00	4.143,42
I	0,00	0,00
J	0,00	0,00
K	0,00	0,00
L	0,00	0,00
	230.486,50	169.251,90

III. RESULTAAT UIT DE GEWOONE WERKING VOOR FINANCIEEL RESULTAAT

RESULTATENREKENING (vervolgt)

IV. FINANCIELE OPBRENGSTEN

- A. Opbrengsten uit financiële activa
- B. Opbrengsten uit financiële activa
- C. Overige financiële opbrengsten

	2022	2021
	0,00	0,00
A	0,00	0,00
B	0,00	0,00
C	0,00	0,00

V. FINANCIELE KOSTEN

- A. Kosten van schulden
- B. Waardevermindering van financiële activa, andere dan bedoeld onder III
- C. Overige financiële kosten

	2022	2021
	1.722,31	4.193,25
A	0,00	0,00
B	0,00	0,00
C	1.722,31	4.193,25

VI. RESULTAAT UIT DE GEWOONE WERKING NA FINANCIEEL RESULTAAT

	2022	2021
	201.764,29	165.058,25

VII. NIET-RECURRENTE OPBRENGSTEN

	2022	2021
	0,00	0,00

VIII. NIET-RECURRENTE KOSTEN

	2022	2021
	0,00	0,00

IX. BIJLAGE OP HET RESULTAAT (+/-)

	2022	2021
	0,00	0,00

X. BELASTINGVRIJE RESERVES

- A. Opleveringsprogen uit het gemeenschappelijk werk
- B. Opleveringsprogen van andere factoren, organisatie en techniek

	2022	2021
A	0,00	0,00
B	0,00	0,00

XI. RESULTAAT

- A. Aandeel van de Gemeente
- B. Aandeel van de Gemeente

	2022	2021
	201.764,29	165.058,25
A	XXXXXXXXXX	XXXXXXXXXX
B	XXXXXXXXXX	XXXXXXXXXX

VLD Senaatsfractie vzwJaarrekening per 31.12.2022

I. BALANS		2022	2021
ACTIVA			
VASTE ACTIVA			
I. OPRICHTINGKOSTEN		0,00	0,00
II. IMMATERIELE VASTE ACTIVA			
III. MATERIELE VASTE ACTIVA			
A. Terreinen en gebouwen	0,00	0,00	0,00
B. Mobilie en meubilair en uitrusting	0,00	0,00	0,00
C. Meubilair en andere materialen	0,00	0,00	0,00
D. Leasing van vastgoedgebouwde	0,00	0,00	0,00
E. Overige materiële vaste activa	0,00	0,00	0,00
F. Afschrijvingen op materiële vaste activa	0,00	0,00	0,00
IV. FINANCIËLE VASTE ACTIVA	0,00	0,00	0,00
WETTEND ACTIVA			
V. VORDERING OP MEER DAN EEN JAAR			
A. Handelsverkeer	0,00	0,00	0,00
B. Overige vorderingen	6.250,00	12.400,00	0,00
VII. VORDERINGEN OP TEN HOOGSTE EEN JAAR			
A. Verkoop van goederen en werken	0,00	0,00	0,00
B. Overige vorderingen	0,00	0,00	0,00
VIII. SELDDELEGGINGEN	0,00	0,00	0,00
IX. LIQUIDE MIDDELEN	542.140,70	458.420,15	0,00
X. OVERLOPENDE REKENINGEN	0,00	0,00	0,00
TOTAAL DER ACTIVA	549.909,58	501.320,15	0,00

PASSIVA		2022	2021
EIGEN VERMOGEN		548.087,93	500.498,14
I. MAATSCHAPPELIJK FONDUS - KAPITAAL (INBRENG : UITGIFPREMIËS - RESERVE'S - BESTEMDDE FONDSEN (REKENINGEN 10 + 11 + 12)		0,00	0,00
II. HERWAARDERINGSMEERWAARDEN		0,00	0,00
III. OVERGEDRAGEN RESULTAAT :			
- winst op e.o. winst		548.087,93	500.498,14
- winst op e.o. verlies		0,00	0,00
IV. KAPITAALSUBSIDIES		0,00	0,00
V. BELANGEN VAN DERDEN		XXXXXXXXXX	XXXXXXXXXX
VOORZIENINGEN EN UITGESTELDE BELASTINGEN		0,00	0,00
VIA. VOORZIENINGEN VOOR RISICO'S EN KOSTEN			
A. Voorzieningen voor verkoopspijpingskosten		0,00	0,00
B. Voorzieningen voor personeel en familie (in verband met)		0,00	0,00
C. Voorzieningen voor sociale belastingen en andere sociale kosten		0,00	0,00
D. Voorzieningen voor andere sociale kosten		0,00	0,00
V.B. UTGESTELDE BELASTINGEN		0,00	0,00
SCHULDEN		421,03	831,01
VII. SCHULDEN OP MEER DAN EEN JAAR			
A. Financiële schulden			
1. Kredietinstellingen		0,00	0,00
2. Leasinginstellingen en bankinstellingen		0,00	0,00
3. Overige instellingen		0,00	0,00
B. Schulden uit gewone werking		0,00	0,00
C. Overige schulden		0,00	0,00
VIII. SCHULDEN OP TEN HOOGSTE EEN JAAR			
A. Schulden op meer dan één jaar en langer dan drie maanden		0,00	0,00
B. Overige schulden			
1. Kredietinstellingen		0,00	0,00
2. Overige instellingen		0,00	0,00
C. Schulden uit gewone werking		0,00	0,00
D. Schulden met betrekking tot belastingen, sociale bijdragen en andere belastingen			
1. Belastingen		0,00	0,00
2. Leasinginstellingen en sociale bijdragen		321,03	831,01
E. Overige schulden		0,00	0,00
IX. OVERLOPENDE REKENINGEN		0,00	0,00
TOTAAL DER PASSIVA		548.087,93	500.498,14

VLD Fractie Vlaams Parlement vzwJaarrekening per 31.12.2022

I. BALANS		2022	2021
ACTIVA			
VASTE ACTIVA		0,00	0,00
I. OPRICHTINGKOSTEN		0,00	0,00
II. IMMATERIELE VASTE ACTIVA			
III. MATERIELE VASTE ACTIVA			
A. Terrein en gebouwen		0,00	0,00
B. Inrichtingen, meubilair en uitrusting		0,00	0,00
C. Meubilair en elektronica		0,00	0,00
D. Leasing en financiële hulpmiddelen		0,00	0,00
E. Overige materiële vaste activa		0,00	0,00
F. Activa in verband met overnameovernames		0,00	0,00
IV. FINANCIËLE VASTE ACTIVA		0,00	0,00
WOTFORME ACTIVA		588.372,52	484.403,86
V. VORDERING OP MEER DAN EEN JAAR			
A. Verkoopverplichtingen		0,00	0,00
B. Overige vorderingen		0,00	15.623,00
VI. VORDERINGEN OP TEN HOOGSTE EEN JAAR			
A. Verkoopverplichtingen		0,00	0,00
B. Overige vorderingen		15.624,00	15.623,00
VII. GELDBELEGGINGEN		290.372,19	290.372,19
VIII. LIJLIGHEMDELEN		101.058,08	57.371,66
X. OVERLOPENDE REKENINGEN		57.710,25	46.456,12
TOTAAL DER ACTIVA		588.373,52	484.403,86

PASSIVA		2022	2021
EIGEN VERMOGEN		553.306,06	464.326,66
I. MAATSCHAPPELIJK FONDS - KAPITAAL / INBRENG / UITGIFTEPREMIES - RESERVES - BESTEMDE FONDSEN (REKENINGEN 10 + 11 + 13)		0,00	0,00
II. HET WAARDERINGSMIDDELPUNTTIJDEN		0,00	0,00
III. OVERGEDRAGEN RESULTAAT : Overgedragen uit 2021		553.306,06	464.326,66
Overgedragen uit 2022		0,00	0,00
IV. KAPITAAL SUBSTIES		0,00	0,00
V. BELANGEN VAN DERDEN		0,00	0,00
VOORZIENINGEN EN UITGESTELDE BELASTINGEN		0,00	0,00
VI A. VOORZIENINGEN VOOR RISICO'S EN KOSTEN			
A. Voorzieningen voor verzekeringverplichtingen		0,00	0,00
B. Voorzieningen voor pensioenen en sociale bijdragen		0,00	0,00
C. Voorzieningen voor fiscale aanspraken en andere aanspraken		0,00	0,00
D. Voorzieningen voor overige risico's en kosten		0,00	0,00
VI B. UITGESTELDE BELASTINGEN		0,00	0,00
SCHULDEN		0,00	0,00
VII. SCHULDEN OP MEER DAN EEN JAAR			
A. Financiële schulden			
1. Kredietinstellingen		0,00	0,00
2. Leasingverplichtingen en andere schulden		0,00	0,00
3. Overige schulden		0,00	0,00
B. Sociale bijdragen		0,00	0,00
C. Overige schulden		0,00	0,00
VIII. SCHULDEN OP TEN HOOGSTE EEN JAAR			
A. Schulden op overige rekeningen		0,00	0,00
B. Financiële schulden			
1. Kredietinstellingen		0,00	0,00
2. Overige schulden		0,00	0,00
C. Schulden uit personeelskosten		15.067,45	74,23
D. Schulden met betrekking tot belastingen, verzekeringen of sociale bijdragen			
1. Belastingen		0,00	0,00
2. Verzekeringen en sociale bijdragen		0,00	0,00
E. Overige schulden		0,00	0,00
IX. OVERLOPENDE REKENINGEN		0,00	0,00
TOTAAL DER PASSIVA		553.306,06	464.326,66

Fractie Brusselse Hoofdstedelijke Raad fvJaarrekening per 31.12.2022

T. BALANS		2022	2021
ACTIVA			
VASTE ACTIVA		1.402,59	2.805,18
I. OPRICHTINGKOSTEN		0,00	0,00
II. IMMATERIELE VASTE ACTIVA			
III. MATERIELE VASTE ACTIVA			
A. Terrein en gebouwen		0,00	0,00
B. Afschrijven, inclusief overdracht		0,00	0,00
C. Materiële meubelen, materialen		1.402,59	2.805,18
D. Leasing van materiële middelen		0,00	0,00
E. Overige materiële vaste activa		0,00	0,00
F. Afschrijven van materiële vaste activa		0,00	0,00
IV. FINANCIËLE VASTE ACTIVA		0,00	0,00
VLOTTENDE ACTIVA		75.402,52	88.383,31
V. VORDERING OP MEER DAN EEN JAAR			
A. Handelskrediet		0,00	0,00
B. Overige vorderingen		0,00	0,00
VII. VORDERINGEN OP TEN HOOGSTE EEN JAAR			
A. Vooruitbetaalde uitgaven		0,00	0,00
B. Overige vorderingen		1.000,00	1.000,00
VIII. GRIJPDICHTINGEN		0,00	0,00
IX. LIQUIDE MIDDELEN		70.072,50	82.638,50
X. OVERLOPENDE REKENINGEN		0.736,80	2.444,48
TOTAAL DER ACTIVA		77.812,41	89.098,50

PASSIVA		2021	2021
EIGEN VERMOGEN		61.620,08	72.813,25
I. MAATSCHAPPELIJK FONDS - KAPITAAL - INBRENG - UITGEEFTE MET WISS- BEZITREK- S - BEZITMID- FONDZEN (REKENINGEN 10 + 11 + 12)		0,00	0,00
II. HERWAARDERINGSMEERWAARDEN		0,00	0,00
III. OVERIGE DRAGEN RESULTAAT - overgenomen winst overgenomen verlies		61.620,08 0,00	72.813,25 0,00
IV. KAPITAALSUBSIDIES		0,00	0,00
V. BELANGEN VAN DERDEN		XXXXXXX0	XXXXXXX0
VOORZIENINGEN EN UITGESTELDE BELASTINGEN		0,00	0,00
VI.A. VOORZIENINGEN VOOR RISICO'S EN KOSTEN			
A. Voorzieningen voor werkloosheidskosten		0,00	0,00
1. Voorzieningen voor pensioenen en andere verplichtingen		0,00	0,00
2. Voorzieningen voor geleend bedrag en aandelenwaarde		0,00	0,00
3. Voorzieningen voor overige risico's en kosten		0,00	0,00
VI.B. UITGESTELDE BELASTINGEN		0,00	0,00
SCHELDEN		16.192,13	16.275,25
VII. SCHULDEN OP MEER DAN EEN JAAR			
A. Financiële schulden			
1. Kredietinstellingen		0,00	0,00
2. Leasingverplichtingen en andere verplichtingen		0,00	0,00
3. Overige leningen		0,00	0,00
B. Schulden afgezien van bank		0,00	0,00
1. Overige schulden		0,00	0,00
VIII. SCHULDEN OP TEN HOOGSTE EEN JAAR			
A. Schulden op meer dan één jaar die binnen het jaar worden afbetaald		0,00	0,00
B. Financiële schulden			
1. Kredietinstellingen		0,00	0,00
2. Overige schulden		0,00	0,00
C. Schulden afgezien van bank		0,00	0,00
D. Schulden met betrekking tot belastingen - bezoldigingen - sociale kosten			
1. Belastingen		0,00	0,00
2. Bezoldigingen en sociale kosten		0,00	0,00
3. Overige schulden		0,00	0,00
IX. OVERLOPENDE REKENINGEN		16.192,13	16.275,25
TOTAAL DER PASSIVA		77.812,21	89.088,50

2. RESULTATENREKENING

I OPBRENGSTEN UIT DE GEWONE WERKING

- A. Helpzaam deelwaardebijlagen
 B. Andere bijlagen
 0. Bedenkt de bedragen onder a) t/m f)
 1. Niet getaxeerde vooronderhoudskosten
 2. Aankopen
 3. Andree
 C. Lijndien
 D. Opbrengsten uit uitwisseling van aandelen
 E. Opbrengsten van immateriële publicaties en andere
 1. Overrechten en andere van natuurlijke personen
 G. Overrechten

II KOSTEN VOOR DE GEWONE WERKING

- A) Overmaten en werken in uitvoering
 1. Inkoop
 2. Verkoop van overmaten en besvaltoppen in uitvoering
 A.ii. Overmaten
 0. Geconsolideerde verbuizen en factie
 1. Niet geconsolideerde verbuizen en factie
 2. Mandaten
 3. Andree
 4. Overmaten en andere overmaten
 1. Inkoop
 2. Aankopen van overmaten
 3. Publicaties
 4. Rechten, publicaties en vergoedingen
 5. Overmaten en andere overmaten
 6. Overmaten
 C. Overmaten
 D. Overmaten en andere overmaten
 E. Overmaten en andere overmaten
 F. Overmaten en andere overmaten
 G. Overmaten en andere overmaten
 H. Overmaten en andere overmaten
 I. Overmaten en andere overmaten

III RESULTAAT UIT DE GEWONE WERKING
VOOR FINANCIEEL RESULTAAT

RESULTEERREKENING (vervolg)

IV FINANCIELE OPBRENGSTEN

- A. Overrechten van financiële waarde
 B. Overrechten van financiële waarde
 C. Overrechten van financiële waarde

V FINANCIELE KOSTEN

- A. Kosten van aandelen
 B. Kosten van aandelen
 C. Kosten van aandelen

VI RESULTAAT UIT DE GEWONE WERKING
NA FINANCIEEL RESULTAAT

VII NIET-RECURRENTE OPBRENGSTEN

VIII NIET-RECURRENTE KOSTEN

IX BELASTINGEN OP HET RESULTAAT (x100)

X BELASTINGVRIJE RESERVES

- A. Overrechten van financiële waarde
 B. Overrechten van financiële waarde

XI RESULTAAT

- A. Resultaat van de gewone werking
 B. Resultaat van de gewone werking

	2022	2021
	76.701,31	74.545,57
A	0,00	2.171,14
B	0,00	0,00
0	0,00	0,00
1	0,00	0,00
2	0,00	0,00
3	0,00	0,00
C	0,00	0,00
D	0,00	0,00
E	0,00	0,00
1	0,00	0,00
G	0,00	1.571,47
	27.248,34	80.124,13
A.i	0,00	0,00
A.ii.0	5.600,00	0,00
1	5.600,00	5.600,00
2	0,00	0,00
3	0,00	0,00
4	19.170,10	7.100,4
5	14.000,00	8.100,00
6	0,00	0,00
C	0,00	0,00
D	1.400,00	1.400,00
E	0,00	0,00
F	0,00	0,00
G	0,00	0,00
H	0,00	0,00
I	0,00	0,00
	-11.047,03	14.077,44

	2022	2021
	0,50	0,00
A	0,00	0,00
B	0,00	0,00
C	0,00	0,00
	146,14	123,75
A	0,00	0,00
B	0,00	0,00
C	146,14	123,75
	-11.193,17	13.897,89
A	0,00	0,00
B	0,00	0,00

VLD Oost-Vlaanderen vzw**Jaarrekening per 31.12.2022**

1. BALANS		2022	2021
ACTIVA			
VASTE ACTIVA			
I. OPRICINGSKOSTEN		0,00	0,00
II. IMMATERIELE VASTE ACTIVA			
III. MATERIELE VASTE ACTIVA			
A. Immateriële goederen		0,00	0,00
B. Inventaris, meubelen en uitrusting		0,00	0,00
C. Meubilair en vloerbedekking		0,00	0,00
D. Leasing en leasegoederen		0,00	0,00
E. Overige materiële goederen		0,00	0,00
F. Activa in afwachting van aansluitingen		0,00	0,00
IV. FINANCIËLE VASTE ACTIVA		0,00	0,00
VLOTTENDE ACTIVA			
V. VORDERING OP MEER DAN EEN JAAR		144.554,86	105.232,91
A. Handelsvorderingen		0,00	0,00
B. Overige vorderingen		0,00	0,00
VI. VORDERINGEN OP TEN HOOGSTE EEN JAAR			
A. Vorderingen uit gewone werking		0,00	0,00
B. Overige vorderingen		0,00	0,00
VII. GELDBELEGGINGEN		0,00	0,00
IX. LIQUIDE MIDDELEN		144.554,86	105.232,91
X. OVERLOPENDE REKENINGEN		0,00	0,00
TOTAAL DER ACTIVA		144.554,86	105.232,91

	2022	2021
PASSIVA		
EIGEN VERMOGEN	144.551,86	105.180,11
I. MAATSCHAPPELIJK FONDS - KAPITAAL I - NBRENG - JIJGIFTEPREMIES - RESERVES - BESTEMDE FONDSEN (PUNTEN 10 + 11 + 12)	0,00	0,00
II. HERWAARDERINGSMEEERWAARDEN	0,00	0,00
III. OVERGEDRAGEN RESULTAAT : overgedragen winst overgedragen verlies	144.551,86 0,00	105.180,11 0,00
IV. KAPITAALSUBSIDIES	0,00	0,00
V. BELANGEN VAN DERDEN	0,00	0,00
VOORZIENINGEN EN UITGESTELDE BELASTINGEN	0,00	0,00
VI.A. VOORZIENINGEN VOOR BASISSEKERE KOSTEN		
A. Voorzieningen voor herstel van schade	0,00	0,00
B. Voorzieningen voor pensioenen en loonafdrachten	0,00	0,00
C. Voorzieningen voor grote reparaties en onderhoudswerkzaamheden	0,00	0,00
D. Voorzieningen voor andere risico's en kosten	0,00	0,00
VI.B. UITGESTELDE BELASTINGEN	0,00	0,00
SCHULDEN	3,40	52,80
VII. SCHULDEN OP MEER DAN EEN JAAR		
A. Financiële schulden		
1. Financiële schulden	0,00	0,00
2. Leasingverplichtingen	0,00	0,00
3. Overige schulden	0,00	0,00
E. Schulden uit gewone werking	0,00	0,00
F. Overige schulden	0,00	0,00
VIII. SCHULDEN OP TEN HOOGSTE EEN JAAR		
A. Schulden op lenen en andere financiële schulden	0,00	0,00
B. Financiële schulden		
1. Kredietverplichtingen	0,00	0,00
2. Overige schulden	0,00	0,00
C. Schulden uit gewone werking	3,40	52,80
D. Schulden uit bezetting van bestelplaatsen, voorraadplaatsen en andere baten		
1. Bestelplaatsen	0,00	0,00
2. Bestelplaatsen en andere baten	0,00	0,00
E. Overige schulden	0,00	0,00
IX. OVERLOPENDE REKENINGEN	0,00	0,00
TOTAAL DER PASSIVA	144.554,86	105.232,91

Open VLD Arrondissement Antwerpen vzw

Jaarrekening per 31.12.2022

I. BALANS		2022	2021
ACTIVA			
VASTE ACTIVA		0,00	0,00
I. OPRICHTINGKOSTEN		0,00	0,00
II. IMMATERIELE VASTE ACTIVA			
III. MATERIELE VASTE ACTIVA			
A. Terrein en gebouwen		0,00	0,00
B. Installaties, machines en uitrusting		0,00	0,00
C. Meubelen en andere voorwerpen		0,00	0,00
D. Leasing en andere financiële middelen		0,00	0,00
E. Overige materiële vaste activa		0,00	0,00
F. Aankoop van aandelen of voorkeursaandelen		0,00	0,00
IV. FINANCIËLE VASTE ACTIVA		0,00	0,00
VLOTTENDE ACTIVA		181.472,18	157.485,13
V. VORDERING OP MEER DAN EEN JAAR			
A. Handelsvorderingen		0,00	0,00
B. Overige vorderingen		0,00	0,00
VI. VORDERINGEN OP TEN HOOGSTE EEN JAAR			
A. Vorderingen uit gewone werking		0,00	0,00
B. Overige vorderingen		0,00	0,00
VII. GELDBELEGGINGEN		0,00	0,00
IX. LIQUIDE MIDDELEN		181.472,18	157.485,13
K. OVERLOPENDE REKENINGEN		0,00	0,00
TOTAAL DER ACTIVA		181.472,18	157.485,13

PASSIVA		2012	2011
EIGEN VERMOGEN		185.262,19	156.255,12
I. MAATSCHAPPELIJK FONDSE - KAPITAAL (INBRENG + JITGIFTEPREMIES + RESERVES - BESTEMDE FONDSEN (IN REKENINGEN 10 + 11 + 12))		0,00	0,00
II. HERWAARDERINGSMEEERWAARDEN		0,00	0,00
III. OVERGEDRAGEN RESULTAAT : overgedragen resultaat overgedragen resultaat		185.262,19 0,00	156.255,12 0,00
IV. KAPITAALSUBSIDIES		0,00	0,00
V. BELANGEN VAN DERDEN		XXXXXXXXXX	XXXXXXXXXX
VOORZIENINGEN EN DICHTSTELLOUTRIJFINGEN		0,00	0,00
VI.A. VOORZIENINGEN VOOR RISICO'S EN KOSTEN			
A. Voorzieningen voor verzekeringen levensverzekering		0,00	0,00
B. Voorzieningen voor pensioenen en soortgelijke verplichtingen		0,00	0,00
C. Voorzieningen voor gelijkheidsverplichtingen en andere huishoudingen		0,00	0,00
D. Voorzieningen voor overige risico's en kosten		0,00	0,00
VI.B. UITGESCHIEDDE BELASTINGEN		0,00	0,00
SCHULDEN		1.210,00	1.210,00
VII. SCHULDEN OP RECHTEDAN EEN JAAR			
A. Financiële schulden			
1. Kredietinstellingen		0,00	0,00
2. Verrekeningen met banken		0,00	0,00
3. Overgedragen		0,00	0,00
B. Schulden in gewone werking		0,00	0,00
C. Overige schulden		0,00	0,00
VIII. SCHULDEN OP TEN HOOGSTE EEN JAAR			
A. Schulden op rechte dan één jaar		0,00	0,00
B. Financiële schulden			
1. Kredietinstellingen		0,00	0,00
2. Overige schulden		0,00	0,00
C. Schulden in gewone werking		1.210,00	1.210,00
D. Schulden met betrekking tot belastingen, sociale bijdragen en sociale lasten			
1. Belastingen		0,00	0,00
2. Bijdragen en sociale lasten		0,00	0,00
E. Overige schulden		0,00	0,00
IX. OVERLOPENDE REKENINGEN		0,00	0,00
TOTAAL DER PASSIVA		185.472,19	157.465,12

2. RESULTATENREKENING

I. OPBRENGSTEN UIT DE GEWONE WERKING

- A. Inliggende inwendige opbrengsten
- B. Andere opbrengsten
 - 1. Geconsolideerde wettelijke entiteiten
 - 2. Niet geconsolideerde verbonden entiteiten
 - 3. Mandatopbrengsten
 - 4. Andere
- C. Dividenden
- D. Opbrengsten uit het verkoop van vastgoed
- E. Opbrengsten van de realisatie van financiële instrumenten
- F. Overige opbrengsten afgezien van het verkoop van vastgoed
- G. Diverse opbrengsten

II. KOSTEN VOOR DE GEWONE WERKING

- A. Verkoop van werken in uitvoering
 - 1. Inkoop
 - 2. Verkoop van de werkdag en niet inkoop in uitvoering
- B. Directe kosten
 - 1. Geconsolideerde wettelijke entiteiten
 - 2. Niet geconsolideerde verbonden entiteiten
 - 3. Mandatopbrengsten
 - 4. Andere
- C. Overname van diverse inkoopkosten
 - 1. Inkoopkosten
 - 2. Administratieve kosten
 - 3. Productie
 - 4. Realisatie van inkoopkosten en andere inkoopkosten
 - 5. Overnamekosten
- D. Overname van diverse kosten van de inkoopkosten
- E. Overname van diverse kosten van de inkoopkosten
- F. Wettelijke kosten van de gewone werking
- G. Overname van diverse kosten van de gewone werking
- H. Overname van diverse kosten van de gewone werking
- I. Overname van diverse kosten van de gewone werking
- J. Overname van diverse kosten van de gewone werking

III. RESULTAAT UIT DE GEWONE WERKING VÓÓR FINANCIËEL RESULTAAT

RESULTATENREKENING (vervolg)

IV. FINANCIËLE OPBRENGSTEN

- A. Opbrengsten uit financiële vaste activa
- B. Opbrengsten uit financiële activa
- C. Overige financiële opbrengsten

V. FINANCIËLE KOSTEN

- A. Kosten van schulden
- B. Waarschuwende rijen op financiële vaste activa en inkoopkosten
- C. Overige financiële kosten

VI. RESULTAAT UIT DE GEWONE WERKING NA FINANCIËEL RESULTAAT

VII. NIET-RECURRENTE OPBRENGSTEN

VIII. NIET-RECURRENTE KOSTEN

IX. OPLASTINGEN OP HET RESULTAAT (+) (-)

X. BELASTINGVRIJE RESERVES

- A. Overname van de belastingvrije reserves (+)
- B. Overname van de belastingvrije reserves (-)

XI. RESULTAAT

- A. Aandeel van de aandeelhouders
- B. Aandeel van de Gemeente

	2022	2021
	46.246,92	47.920,98
A	2.711,61	0,00
B	42.535,31	47.920,98
1	0,00	0,00
2	0,00	0,00
3	0,00	0,00
4	0,00	0,00
C	0,00	0,00
D	0,00	0,00
E	0,00	0,00
F	0,00	0,00
G	0,00	0,00
II	22.181,65	20.442,32
A.1	0,00	0,00
B.1	0,00	0,00
1	0,00	0,00
2	0,00	0,00
3	0,00	0,00
C.1	15.794,30	15.794,30
C.2	5.886,35	4.418,02
C.3	0,00	0,00
C.4	0,00	132,00
C.5	36,34	0,00
D	0,00	0,00
F	0,00	2.750,00
G	0,00	0,00
H	0,00	1.690,00
I	0,00	0,00
J	XXXXXX	XXXXXX
III	24.007,07	27.478,66

	2022	2021
	0,00	0,00
A	0,00	0,00
B	0,00	0,00
C	0,00	0,00
V	60,00	50,00
A	0,00	0,00
B	0,00	0,00
C	60,00	50,00
VI	24.007,07	27.418,66
VII	0,00	480,00
VIII	0,00	0,00
IX	0,00	0,00
X	0,00	0,00
A	0,00	0,00
B	0,00	0,00
XI	24.007,07	27.918,66
A	XXXXXX	XXXXXX
B	XXXXXX	XXXXXX

Vlaamse Liberalen en Democraten West-Vlaanderen vzw

Jaarrekening per 31.12.2022

T. BALANS		2022	2021
ACTIVA			
VASTE ACTIVA			
I. oprichtingskosten		0,00	0,00
II. IMMATERIELE VASTE ACTIVA			
III. MATERIELE VASTE ACTIVA			
A. Terrenen en gebouwen		0,00	0,00
B. Meubelen, uitrusting en apparatuur		0,00	0,00
C. Meubelen en vervoerpmiddelen		0,00	0,00
D. Leasing en leasingsverplichtingen		0,00	0,00
E. Overige materiële vaste activa		0,00	0,00
F. Activa in verband met samenkomsten		0,00	0,00
IV. FINANCIËLE VASTE ACTIVA		0,00	0,00
VLOTTENDE ACTIVA			
V. VORDERING OP MEER DAN EEN JAAR			
A. Handelsvorderingen		0,00	0,00
E. Overige vorderingen		0,00	0,00
VII. VORDERINGEN OP TEN HOOGSTE EEN JAAR			
A. Vorderingen uit commerciële verhoudingen		0,00	0,00
B. Overige vorderingen		0,00	0,00
VIII. GELDBELEGGINGEN		150.000,00	150.000,00
IX. LIQUIDE MIDDELEN		64.328,08	23.395,38
X. OVERLOPENDE REKENINGEN		0,00	0,00
TOTAAL DER ACTIVA		213.028,08	159.395,38

PASSIVA		2022	2021
EIGEN VERMOGEN		204.550,64	148.048,62
I. MAATSCHAPPELIJK FONDOS - KAPITAAL / INBRENG / UITGIFTEPREMIËS - RESERVES - BESTEMDE FONDSEN (REKENINGEN 10 + 11 + 12)		0,00	0,00
II. HERWAARDERINGSMEEFWAARDEN		0,00	0,00
III. OVERGEDRAGEN RESULTAAT : overgedragen winst overgedragen verlies		204.550,64 0,00	148.048,62 0,00
IV. KAPITAALSUBSIDIES		0,00	0,00
V. BELANGEN VAN DERDEN		0,00	0,00
VOORZIENINGEN EN UITGESTELDE BELASTINGEN		0,00	0,00
VI.A. VOORZIENINGEN VOOR RISICO'S EN KOSTEN			
A. Voorziening voor afschrijvingen		0,00	0,00
B. Voorziening voor pensioenen en andere verplichtingen		0,00	0,00
C. Voorziening voor grote herroeping- en onderhoudswerken		0,00	0,00
D. Voorziening voor overige risico's en kosten		0,00	0,00
VI.B. UITGESTELDE BELASTINGEN		0,00	0,00
SCHULDEN		8.477,44	13.346,75
VII. SCHULDEN OP MEER DAN EEN JAAR			
A. Financiële schulden			
1. Financiële schulden		0,00	0,00
2. Overige schulden		0,00	0,00
B. Schulden op gewone werking		0,00	0,00
C. Overige schulden		0,00	0,00
VIII. SCHULDEN OP TEN HOOGSTE EEN JAAR			
A. Schulden op basis van aanspraken op uitkeringen		0,00	0,00
B. Financiële schulden			
1. Financiële schulden		0,00	0,00
2. Overige schulden		0,00	0,00
C. Schulden op gewone werking		1.357,10	570,49
D. Schulden met betrekking tot belastingen, heffingszegen en sociale bijdragen			
1. Belastingen		0,00	0,00
2. Bijdragen en sociale bijdragen		4.140,34	3.327,75
E. Overige schulden		0,00	703,39
IX. OVERLOPENDE REKENINGEN		0,00	0,152,84
TOTAAL DER PASSIVA		213.028,08	161.395,37

2. RESULTATENREKENING

I OPBRENGSTEN UIT DE GEWONE WERKING

- A. Staatste overblijfsdelen
- B. Andere opbrengsten
- C. Overbrengende verbanden uitrekenen
 - 1. Niet-gemiddelde verbanden uitrekenen
 - 2. Middelen
 - 3. Anders
- D. Uitslagen
- E. Ofschrijvingen uit het andere deel van rekenen
- F. Ofschrijvingen uit andere delen, schulden en andere
- G. Ofschrijvingen uit andere delen, schulden en andere
- H. Overbrengende verbanden

	2022	2021
	172.471,81	122.355,10
A.	61.201,00	61.100,00
B.	0,00	0,00
C.	61.22,48	61.000,00
1.	0,00	0,00
2.	0,00	0,00
3.	0,00	0,00
D.	0,00	0,00
E.	0,00	0,00
F.	0,00	0,00
G.	0,00	0,00
H.	14,31	14,10
II KOSTEN VOOR DE GEWONE WERKING	63.885,22	63.375,98
A.1. Vermeer en werken in uitvoering		
1. Vermeer	0,00	0,00
2. Wijziging in de vermeer en bestaande in uitvoering	0,00	0,00
A.1. Durades		
B. Overbrengende verbanden uitrekenen	0,00	0,00
1. Niet-gemiddelde verbanden uitrekenen	15.870,00	15.000,00
2. Middelen	0,00	0,00
3. Anders	0,00	0,00
E. Diensten en andere uitgaven		
1. Huishoudelijke uitgaven	1.000,00	100,00
2. Administratieve uitgaven	9.700,00	10.000,00
3. Overige	0,00	0,00
4. Overige uitgaven en andere uitgaven	0,00	0,00
5. Overige uitgaven	0,00	0,00
C. Toeslagen	18.000,00	18.000,00
D. Ofschrijvingen en waardeverminderingen op oprichtingskosten	0,00	0,00
E. Overbrengende verbanden uitrekenen	0,00	0,00
F. Overbrengende verbanden uitrekenen	0,00	0,00
G. Overige kosten voor de gewone werking	0,00	0,00
H. Overbrengende verbanden	0,00	0,00
Afneemingen op andere verbanden	XXXXXX	XXXXXX
III RESULTAAT UIT DE GEWONE WERKING VOOR FINANCIËEL RESULTAAT	58.586,59	58.979,12

RESULTATENREKENING (vervolg)

IV FINANCIËLE OPBRENGSTEN

- A. Opbrengsten uit financiële activiteiten
- B. Opbrengsten uit andere activiteiten
- C. Overige financiële opbrengsten

V FINANCIËLE KOSTEN

- A. Kosten van activiteiten
- B. Waardeverminderingen op activa uit andere delen
- C. Overige financiële kosten

VI RESULTAAT UIT DE GEWONE WERKING NA FINANCIËEL RESULTAAT

VII NIET-RECURRENTE OPBRENGSTEN

VIII NIET-RECURRENTE KOSTEN

IX BELASTINGEN OP HET RESULTAAT (+) (-)

X UITSLAGEN VAN DE TOEWIJZINGEN

- A. Uitkering van de toewijzingen
- B. Overbrengende verbanden

XI RESULTAAT

- A. Resultaat uit de gewone werking
- B. Resultaat uit de gewone werking

	2022	2021
	0,00	1,00
A.	0,00	0,00
B.	0,00	1,00
C.	0,00	0,00
IV	0,00	0,00
V	0,00	0,00
A.	0,00	0,00
B.	0,00	0,00
C.	0,00	0,00
VI	58.586,59	58.979,12
VII	0,00	0,00
VIII	0,00	1.194,00
IX	0,00	0,00
X	0,00	0,00
A.	0,00	0,00
B.	0,00	0,00
XI	58.586,59	57.785,12
A.	XXXXXX	XXXXXX
B.	XXXXXX	XXXXXX

VLD Limburg fvJaarrekening per 31.12.2022

I. BALANS		2022	2021
ACTIVA			
VASTE ACTIVA		0,00	0,00
I. DRIJKINGKOSTEN		0,00	0,00
II. IMMATERIELE VASTE ACTIVA			
III. MATERIELE VASTE ACTIVA			
A. Immateriële goederen		0,00	0,00
B. Invalide, machines en apparatuur		0,00	0,00
C. Machine en inrichtingen		0,00	0,00
D. Oorspronkelijk aangekochte		0,00	0,00
E. Overige materiële vaste goederen		0,00	0,00
F. Activa in aanbouw en in aanbesteding		0,00	0,00
IV. FINANCIËLE VASTE ACTIVA		0,00	0,00
VLOTTENDE ACTIVA		11.763,47	74.854,37
V. VORDERING OP MEER DAN EEN JAAR			
A. Handelsvorderingen		0,00	0,00
B. Overige vorderingen		0,00	0,00
VI. VORDERINGEN OP TEN HOOGSTE EEN JAAR			
A. Vorderingen uit gewone werking		0,00	0,00
B. Overige vorderingen		0,00	0,00
VII. SELDSELEGGINGEN		0,00	0,00
IX. LIQUIDE MIDDELEN		11.763,47	74.854,37
X. OVERLOPENDE REKENINGEN		0,00	0,00
TOTAAL DER ACTIVA		11.763,47	74.854,37

PASSIVA		2022	2021
EIGEN VERMOKTEN		109.537,52	74.854,37
I. MAATSCHAPPELIJK FONDS - KAPITAALTOEWEGING - LIJGHTEPREMIËS - RESERVE'S - BESTENDE FONDSEN (REKENINGEN 10 + 11 + 13)		0,00	0,00
II. HFRWAARDTRINGSMEERWAARDEN		0,00	0,00
III. OVERGEDRAGEN RESULTAAT : Overgedragen uit 2021		109.537,52	74.854,37
Overgedragen uit 2022		0,00	0,00
IV. KAPITAALSUBSIDIES		0,00	0,00
V. BELANGEN VAN DERDEN		XXXXXX,XX	XXXXXX,XX
VOORZIENINGEN EN UITGESTELDE BELASTINGEN		0,00	0,00
VI.A. VOORZIENINGEN VOOR RISICO'S EN KOSTEN			
A. Voorziening voor pensioengerechtigden		0,00	0,00
B. Voorziening voor pensioenen en verplichtingen-emplooiorganisatie		0,00	0,00
C. Voorziening voor goede bestellingen- en andere schulden		0,00	0,00
D. Voorziening voor overige risico's en kosten		0,00	0,00
VI.B. UITGESTELDE BELASTINGEN		0,00	0,00
SCHULDEN		1.725,85	0,00
VII. SCHULDEN OP MEER DAN EEN JAAR			
A. Financiële schulden			
1. Acceptatiebrieven		0,00	0,00
2. Levensverzekeringen en overige		0,00	0,00
3. Levensverzekeringen		0,00	0,00
B. Schulden uit andere zetting		0,00	0,00
C. Overige schulden		0,00	0,00
VIII. SCHULDEN OP TEN HOOGSTE EEN JAAR			
A. Schulden op meer dan een jaar die betrekking hebben op andere		0,00	0,00
B. Financiële schulden			
1. Kredietverzekeringen		0,00	0,00
2. Overige schulden		0,00	0,00
C. Schulden uit andere zetting		12.525,85	0,00
D. Schulden met betrekking tot belastingen, sociale bijdragen en sociale kosten			
1. Belastingen		0,00	0,00
2. Bijdragen en andere kosten		0,00	0,00
E. Overige schulden		0,00	0,00
IX. OVERLOPENDE REKENINGEN		0,00	0,00
TOTAAL DER PASSIVA		110.763,47	74.854,37

2. RESULTATENREKENING

I. OPBRENGSTEN UIT DE GEWONE WERKING

- A. Uitputting van vaste activa
 B. Aandelen
 C. Overige opbrengsten uit de gewone werking
 1. Niet-gecontroleerde verbonden entiteiten
 2. Minderheidsaandelen
 3. Aandelen
 D. Dividenden
 E. Opbrengsten uit financiële instrumenten
 F. Opbrengsten uit financiële instrumenten, behalve uit aandelen
 G. Overige opbrengsten uit financiële instrumenten
 H. Overige opbrengsten

II. KOSTEN VOOR DE GEWONE WERKING

- A. Veranderingen werken in uitvoering
 1. Inkomsten
 2. Wapening, onderhoud en opleiding in uitvoering
 B. Directe kosten
 1. Overige opbrengsten uit de gewone werking
 2. Niet-gecontroleerde verbonden entiteiten
 3. Minderheidsaandelen
 4. Aandelen
 C. Directe kosten voor de gewone werking
 1. Huurkosten
 2. Kosten voor energie
 3. Publieke kosten
 4. Overige opbrengsten uit de gewone werking
 5. Overige kosten
 D. Financiële kosten
 E. Afwijkingen op waarde van de aandelen op de balansdatum
 F. Waardeverminderingen op aandelen uit de gewone werking
 G. Waardeverminderingen op aandelen uit de gewone werking
 H. Overige financiële kosten
 I. Afwijkingen op de waarde van de aandelen

III. RESULTAAT UIT DE GEWONE WERKING
VÓÓR FINANCIËEL RESULTAAT

RESULTATENREKENING (vervolg)

IV. FINANCIËLE OPBRENGSTEN

- A. Opbrengsten uit financiële instrumenten
 B. Opbrengsten uit financiële instrumenten
 C. Overige financiële opbrengsten

V. FINANCIËLE KOSTEN

- A. Kosten van aandelen
 B. Waardeverminderingen op aandelen uit de gewone werking
 C. Overige financiële kosten

VI. RESULTAAT UIT DE GEWONE WERKING
NA FINANCIËEL RESULTAAT

VII. NIET-RECURRENTE OPBRENGSTEN

VIII. NIET-RECURRENTE KOSTEN

IX. BELASTINGEN OP HET RESULTAAT (+) (-)

X. BELASTINGVRIJE RESERVES

- A. Overdracht van de belastingvrije reserves uit
 B. Overdracht van de belastingvrije reserves uit

XI. RESULTAAT

- A. Aandelen van de bank
 B. Aandelen van de groep

	2022	2021
	45.287,00	45.415,48
A.	0,00	0,00
B.	41.869,00	41.169,18
C.	3,00	3,00
D.	3,00	3,00
E.	0,00	0,00
F.	0,00	0,00
G.	0,00	0,00
H.	0,00	0,00
I.	0,00	0,00
II.	10.818,51	8.861,49
A.1.	0,00	0,00
A.1.1.	0,00	0,00
A.1.2.	0,00	0,00
A.1.3.	0,00	0,00
A.1.4.	0,00	0,00
B.	0,00	0,00
B.1.	0,00	0,00
B.2.	0,00	0,00
B.3.	0,00	0,00
B.4.	0,00	0,00
B.5.	0,00	0,00
C.	0,00	0,00
D.	0,00	0,00
E.	0,00	0,00
F.	0,00	0,00
G.	0,00	0,00
H.	0,00	0,00
I.	0,00	0,00
III.	34.668,49	36.511,99

	2022	2021
	76,37	0,29
A.	0,00	0,00
B.	0,00	0,29
C.	0,00	0,00
V.	61,71	61,71
A.	0,00	0,00
B.	0,00	0,00
C.	0,00	0,00
VI.	34.639,19	36.470,57
VII.	0,00	0,00
VIII.	0,00	1.000,00
IX.	0,00	0,00
X.	0,00	0,00
A.	0,00	0,00
B.	0,00	0,00
XI.	34.639,19	35.470,57
A.	XXXXXXXXXX	XXXXXXXXXX
B.	XXXXXXXXXX	XXXXXXXXXX

Vlaamse Liberalen en Democraten - fractie Provincieraad Vlaams-Brabant vzw**Jaarrekening per 31.12.2022**

1. BALANS		2022	2021
ACTIVA			
VASTE ACTIVA			
I. oprichtingskosten		0,00	0,00
II. IMMATERIELE VASTE ACTIVA			
III. MATERIELE VASTE ACTIVA			
A. Technische opbouw	0,00	0,00	
B. Immateriële immaterialiteit	0,00	0,00	
C. Materiële cultuur	0,00	0,00	
D. Leasing en vergelijkbare activa	0,00	0,00	
E. Overige materiële activa	0,00	0,00	
F. Activa in aanbouw en in aanbesteding	0,00	0,00	
IV. FINANCIËLE VASTE ACTIVA	0,00	0,00	
VLOTTENDE ACTIVA		10.506,88	26.325,60
V. VOEDING OP MEEN DAN EEN JAAR			
A. Houdingskosten	0,00	0,00	
B. Overige voedingen	0,00	0,00	
VI. VORDERINGEN OP TEN HOORSTE DEN JAAR			
A. Vorderingen in gewone rekening	0,00	0,00	
B. Overige vorderingen	0,00	0,00	
VII. GELOBELEGGINGEN	0,00	0,00	
IX. LIQUIDE MIDDELEN	20.506,88	26.325,60	
X. OVERLOPENDE REKENINGEN	2.493,11	0,00	
TOTAAL DER ACTIVA		20.506,88	26.325,60

PASSIVA		2022	2021
EIGEN VERMOELEN		14.334,99	18.868,46
I. MAATSCHAPPELIJK FONDUS - KAPITAAL / IJKBRENG / UITGIFTEPREMIËS - RESERVES - BESTEMDE FONDSEN (REKENINGEN 10 + 11 + 13)		0,00	0,00
II. VERWAARDE BINGSMET VERWAARDEN		0,00	0,00
III. OVERGEDRAGEN RESULTAAT :			
overgedragen winst	14.334,99	18.868,46	
overgedragen verlies	0,00	0,00	
IV. KAPITAAL SUPPLEMENTEN		0,00	0,00
V. BELANGEN VAN DERDEN		XXXXXXXX	XXXXXXXX
VOORZIENINGEN EN UITGESTELDE BELASTINGEN		2.500,00	2.500,00
VI. A. VOORZIENINGEN VOOR RIJSGEDRAGSKOSTEN			
A. Voorzieningen voor verkeersopstoppingen	0,00	0,00	
B. Voorzieningen voor verkeersoverlastkosten (keuringdruiven)	0,00	0,00	
C. Voorzieningen voor verkeersoverlastkosten (andere maatregelen)	0,00	0,00	
D. Voorzieningen voor andere rijsgedragskosten	2.500,00	2.500,00	
VI. B. UITGESTELDE BELASTINGEN		0,00	0,00
SCHULDEN		1.971,89	4.557,14
VII. SCHULDEN OP MEER DAN EEN JAAR			
A. Financiële schulden			
1. Kredietinstellingen	0,00	0,00	
2. Leasinginstellingen en andere	0,00	0,00	
3. Overige instellingen	0,00	0,00	
B. Schulden afgevoerd uit de balans	0,00	0,00	
C. Overige schulden	0,00	0,00	
VIII. SCHULDEN OP TEN HOOGSTE EEN JAAR			
A. Schulden op meer dan maximaal een kalenderjaar per verblijf	0,00	0,00	
B. Financiële schulden			
1. Kredietinstellingen	0,00	0,00	
2. Overige instellingen	0,00	0,00	
C. Schulden uit gewone werking	1.337,56	2.979,54	
D. Schulden met betrekking tot bezittingen, bezettingen en sociale zaken			
1. Bezettingen	0,00	0,00	
2. Bezettingen van sociale zaken	1.842,38	1.440,00	
F. Overige schulden	0,00	537,60	
IX. OVERLOPENDE REKENINGEN		12,00	0,00
TOTAAL DER PASSIVA		29.896,88	26.325,60

2. RESULTATENREKENING

I. OPBRENGSTEN UIT DE GEWONE WERKING

- A. Heffinghe overheden en openbare instellingen
- B. Andere inkomsten
 - 1. Samenwerkende vervoerders in het busvervoer
 - 2. Niet-gereguleerde vervoerders in het busvervoer
 - 3. Overige
- C. Overige inkomsten
- D. Overige inkomsten uit het gemeentelijk vervoer
- E. Opbrengsten van gemeentelijke publieke diensten
- F. Overige opbrengsten van openbare personenvervoer
- G. Diverse opbrengsten

	2022	2021
	92.439,97	92.666,12
A	24.410,42	24.410,42
B	63.846,15	63.718,12
1	0,00	0,00
2	0,00	0,00
3	0,00	0,00
C	0,00	0,00
D	0,00	0,00
E	0,00	0,00
F	0,00	0,00
G	4.331,50	4.537,58

II. KOSTEN VOOR DE GEWONE WERKING

- A. Vervoerders en vervoer in dienst
 - 1. Inkoop
 - 2. Winstpartijen van vervoerders in dienst
- B. Diverse
 - 1. Samenwerkende vervoerders in het busvervoer
 - 2. Niet-gereguleerde vervoerders in het busvervoer
 - 3. Overige
- C. Overige inkomsten
- D. Overige inkomsten uit het gemeentelijk vervoer
- E. Publieke diensten
- F. Overige opbrengsten van openbare personenvervoer
- G. Diverse inkomsten
- H. Overige inkomsten uit het gemeentelijk vervoer
- I. Overige inkomsten uit gemeentelijke publieke diensten
- J. Overige opbrengsten van openbare personenvervoer
- K. Overige opbrengsten van openbare personenvervoer
- L. Overige opbrengsten van openbare personenvervoer
- M. Overige opbrengsten van openbare personenvervoer
- N. Overige opbrengsten van openbare personenvervoer
- O. Overige opbrengsten van openbare personenvervoer
- P. Overige opbrengsten van openbare personenvervoer
- Q. Overige opbrengsten van openbare personenvervoer
- R. Overige opbrengsten van openbare personenvervoer
- S. Overige opbrengsten van openbare personenvervoer
- T. Overige opbrengsten van openbare personenvervoer
- U. Overige opbrengsten van openbare personenvervoer
- V. Overige opbrengsten van openbare personenvervoer
- W. Overige opbrengsten van openbare personenvervoer
- X. Overige opbrengsten van openbare personenvervoer
- Y. Overige opbrengsten van openbare personenvervoer
- Z. Overige opbrengsten van openbare personenvervoer

	2022	2021
	97.280,52	98.517,37
A	0,00	0,00
B	0,00	0,00
1	0,00	0,00
2	0,00	0,00
3	0,00	0,00
C	0,00	0,00
D	0,00	0,00
E	0,00	0,00
F	0,00	0,00
G	0,00	0,00
H	0,00	0,00
I	0,00	0,00
J	0,00	0,00
K	0,00	0,00
L	0,00	0,00
M	0,00	0,00
N	0,00	0,00
O	0,00	0,00
P	0,00	0,00
Q	0,00	0,00
R	0,00	0,00
S	0,00	0,00
T	0,00	0,00
U	0,00	0,00
V	0,00	0,00
W	0,00	0,00
X	0,00	0,00
Y	0,00	0,00
Z	0,00	0,00

III. RESULTAAT UIT DE GEWONE WERKING VÓÓR FINANCIEEL RESULTAAT

RESULTATENREKENING (vervolgd)

IV. FINANCIELE OPBRENGSTEN

- A. Opbrengsten uit financiële investeringen
- B. Opbrengsten uit financiële investeringen
- C. Overige inkomsten uit financiële investeringen

	2022	2021
	2,08	2,84
A	0,00	0,00
B	0,00	0,00
C	2,08	2,84

V. FINANCIELE KOSTEN

- A. Kosten van financiële investeringen
- B. Kosten van financiële investeringen
- C. Overige inkomsten uit financiële investeringen

	2022	2021
	81,00	58,72
A	0,00	0,00
B	0,00	0,00
C	81,00	58,72

VI. RESULTAAT UIT DE GEWONE WERKING NA FINANCIEEL RESULTAAT

	2022	2021
	-4.533,47	-4.807,03

VII. NIET-RECURRENTE OPBRENGSTEN

	2022	2021
	0,00	0,00

VIII. NIET-RECURRENTE KOSTEN

	2022	2021
	0,00	0,00

IX. BELASTINGVRIJE RESULTAAT (I) (2)

	2022	2021
	0,00	0,00

X. BELASTINGVRIJE RESERVES

- A. Overige inkomsten uit financiële investeringen
- B. Overige inkomsten uit financiële investeringen

	2022	2021
	0,00	0,00
A	0,00	0,00
B	0,00	0,00

XI. RESULTAAT

- A. Kosten van de dienst
- B. Kosten van de dienst

	2022	2021
	-4.533,47	-4.807,03
A	XXXXXX,XX	XXXXXX,XX
B	XXXXXX,XX	XXXXXX,XX

Vlaamse Liberalen en Democraten - fractie Vlaams-Brabant vzw

Jaarrekening per 31.12.2021

I. BALANS		2022	2021
ACTIVA			
VASTE ACTIVA			
I. OPRICHTINGKOSTEN		0,00	0,00
II. IMMATERIELE VASTE ACTIVA			
III. MATERIELE VASTE ACTIVA			
A. Terreinen en gebouwen		0,00	0,00
B. Mobilie en materiële constructies		0,00	0,00
C. Meubilair constructiefundament		0,00	0,00
D. Toerusting van zakelijke machines		0,00	0,00
E. Overige materiële vaste activa		0,00	0,00
F. Actieve deelnemingen en overnamebedragen		0,00	0,00
IV. FINANCIELE VASTE ACTIVA		0,00	0,00
VI. ONTOFFENDE ACTIVA			
V. VORDERING OP MEER DAN EEN JAAR			
a. Handelsrekening		0,00	0,00
b. Overige vorderingen		0,00	0,00
VII. VORDERINGEN OP TEN HOOGSTE EEN JAAR			
A. Staat op rekening openstaande werking		0,00	0,00
B. Overige vorderingen		176,44	520,00
VIII. BELOOFDE VERPLICHTINGEN		0,00	0,00
IX. LIQUIDE MIDDELEN		152.113,12	150.142,15
X. OVERLOPENDE REKENINGEN		120,04	0,00
TOTAAL DER ACTIVA		152.179,26	150.662,15

PASSIVA		2022	2021
EIGEN VERMOGEN		172.373,53	178.537,17
I. MAATSCHAPPELIJK FONDS - KAPITAAL (INBRENG + UITGIFTEPREMIËN - RESERVEEN - BESTENDE FONDSEN (REKENINGEN 10 + 11 + 12))		0,00	0,00
II. HELPWAARDERINGSREZERVAARDEN		0,00	0,00
III. OVERGEDRAGEN RESULTAAT			
overgedragen winst	172.373,53	178.537,17	
overgedragen verlies	0,00	0,00	
IV. KAPITAAL SUBSIDIES		0,00	0,00
V. BELANGEN VAN DERDEN		X + XXX + XXXX	XX + XXX + XXXX
VOORZIEMINGEN EN UITGESTELDE BELASTINGEN		3.500,00	3.500,00
VI. A. VOORZIEMINGEN EN VOOR RESERVEEN EN KOSTEN			
A. Voorzieningen voor aankoop van onroerend goed	0,00	0,00	
B. Voorzieningen voor participaties en aandelen in andere ondernemingen	0,00	0,00	
C. Voorzieningen voor goede werkdiensten en vakantietoelagen	0,00	0,00	
D. Voorzieningen voor overige goederen en kosten	3.500,00	3.500,00	
VI. B. UITGESTELDE BELASTINGEN		0,00	0,00
SCHULDEN		7.803,47	8.621,17
VII. SCHULDEN OP MEER DAN EEN JAAR			
A. Financiële schulden			
1. Kredietinstellingen	0,00	0,00	
2. Leasingverdragen en soortgelijke	0,00	0,00	
3. Overige leningen	0,00	0,00	
B. Schulden uit gewone werking	0,00	0,00	
C. Overige schulden	0,00	0,00	
VIII. SCHULDEN OP TEN HOOGSTE EEN JAAR			
A. Schulden op meer dan een maand binnen het jaar vastzetten	0,00	0,00	
B. Financiële schulden			
1. Kredietinstellingen	0,00	0,00	
2. Overige schulden	0,00	0,00	
C. Schulden uit gewone werking	7.042,07	8.187,76	
D. Schulden met betrekking tot belastingen, bezoldigingen en sociale zekerheid			
1. Belastingen	0,00	0,00	
2. Bezoldigingen en sociale zekerheid	741,70	0.420,76	
E. Overige schulden	0,00	0,00	
IX. OVERLOPENDE REKENINGEN		12,50	0,00
TOTAAL EEN PASSIVA		183.378,35	186.658,14

Open Vlaamse Liberalen en Democraten - Provincie Oost-Vlaanderen vzw**Jaarrekening per 31.12.2022**

I. BALANS		2022	2021
ACTIVA			
VASTE ACTIVA			
I. ONRUCHTINGKOSTEN		0,00	0,00
II. IMMATERIELE VASTE ACTIVA		0,00	0,00
III. MATERIELE VASTE ACTIVA		0,00	0,00
A. Toerusting en gebouwen		0,00	0,00
B. Meubelen, machines en apparatuur		0,00	0,00
C. Mobiliteitsmiddelen		0,00	0,00
D. Inventaris van kunst- en historische objecten		0,00	0,00
E. Overige materiële vasten activa		0,00	0,00
F. Activa in beheer van dochterverenigingen		0,00	0,00
IV. FINANCIËLE VASTE ACTIVA		0,00	0,00
VLOTTENDE ACTIVA			
V. VOEDING OP MEER DAN EEN JAAR		208.827,88	182.507,88
A. Handelskredieten		0,00	0,00
B. Overige kredieten		0,00	0,00
VI. VORDERINGEN OP TEN HOOGSTE EEN JAAR		0,00	0,00
A. Vorderingen uit gewone werking		0,00	0,00
B. Overige vorderingen		0,00	0,00
VII. GELDBELEGGINGEN		0,00	0,00
IX. LIQUIDE MIDDELEN		208.165,01	182.507,88
X. OVERLOPENDE REKENINGEN		0,00	0,00
TOTAAL DER ACTIVA		208.827,88	182.507,88

	2022	2021
PASSIVA		
EIGEN VERMOGEN	267,87	11.288,71
I. MAATSCHAPPELIJK FONDUS - KAPITAAL / INBRENG / UITGIFTEPREMIËS - RESERVES - BESTEMDE FONDSEN (WET NIJNGEN 10 + 11 + 13)	0,00	0,00
II. HERWAARDERINGSMEEERWAARDEN	0,00	0,00
III. OVERGEDRAGEN RESULTAAT overgedragen winst overgedragen verlies	267,87 0,00	11.288,71 0,00
IV. KAPITAALSUBSIDIES	0,00	0,00
V. BELANGEN VAN DERDEN	XXXXXXX	XXXXXXXXXX
VOORZIENINGEN EN UITGESTELDE BELASTINGEN	190.000,00	150.000,00
VIA. VOORZIENINGEN VOOR RISICO'S EN KOSTEN		
A. Voorzieningen voor schadevergoedingen	0,00	0,00
B. Voorzieningen voor pensioenen en soortgelijke verplichtingen	0,00	0,00
C. Voorzieningen voor gederfde bijdragen en onderneemswerken	0,00	0,00
D. Voorzieningen voor overige risico's en kosten	190.000,00	150.000,00
VIB. UITGESTELDE BELASTINGEN	0,00	0,00
SCHULDEN	18.623,71	15.280,00
VII. SCHULDEN OP MEER DAN EEN JAAR		
A. Financiële schulden		
1. Kredietinstellingen	0,00	0,00
2. Leasingverplichtingen en soortgel.	0,00	0,00
3. Overige leningen	0,00	0,00
B. Schulden met gewone werking	0,00	0,00
C. Hoofgschulden	0,00	0,00
VIII. SCHULDEN OP TEN HOOGSTE EEN JAAR		
A. Schulden op basis van de aansprakelijkheid van het personeel	0,00	0,00
B. Financiële schulden		
1. Kredietinstellingen	0,00	0,00
2. Hoofgschulden	0,00	0,00
C. Schulden met gewone werking	1.000,00	1.000,00
D. Schulden met betrekking tot belastingen, heffingszaken en andere belastingen		
1. Belastingen	0,00	0,00
2. Belastingen en sociale lasten	1.000,00	0.790,00
E. Overige schulden	0,00	0,00
IX. OVERLOPENDE REKENINGEN	8.548,43	7.826,00
TOTAAL DER PASSIVA	208.891,68	167.507,54

3 RESULTATENREKENING

I. OPBRENGSTEN UIT DE GEWONE WERKING

- A. Begrijpde vorme oibijdragen
1. Aankoopbijdragen
- 1.1. Overname aandelen van andere ondernemingen
- 1.2. Niet-gesubsidieerde aankopen van aandelen
- 1.3. Mandatarissen
- 1.4. Andere
2. Toeslagen
3. Opbrengsten uit het bezit van aandelen van andere ondernemingen
4. Opbrengsten van aandelen van andere ondernemingen
5. Opbrengsten van aandelen van andere ondernemingen
6. Dividende oibijdragen

II. KOSTEN VOOR DE GEWONE WERKING

- A.1. Winstopbrengsten uit verkoop van activa
1. Inkoop
2. Wijzigingen in de waarde van beleggingen in aandelen
- A.2. Inkoop
1. Overname aandelen van andere ondernemingen
- 1.1. Niet-gesubsidieerde aankopen van aandelen
- 1.2. Mandatarissen
- 1.3. Andere
- B. Overname van diverse goederen
- 1.1. Inkoop van goederen
2. Administratieve kosten
3. Inkoop van goederen
4. Reclame, verpakking en distributie
5. Overige kosten
- C. Overname van diverse goederen
- 1.1. Inkoop van goederen
2. Administratieve kosten
3. Inkoop van goederen
4. Reclame, verpakking en distributie
5. Overige kosten
- D. Overname van diverse goederen
- 1.1. Inkoop van goederen
2. Administratieve kosten
3. Inkoop van goederen
4. Reclame, verpakking en distributie
5. Overige kosten
- E. Overname van diverse goederen
- 1.1. Inkoop van goederen
2. Administratieve kosten
3. Inkoop van goederen
4. Reclame, verpakking en distributie
5. Overige kosten
- F. Overname van diverse goederen
- 1.1. Inkoop van goederen
2. Administratieve kosten
3. Inkoop van goederen
4. Reclame, verpakking en distributie
5. Overige kosten
- G. Overname van diverse goederen
- 1.1. Inkoop van goederen
2. Administratieve kosten
3. Inkoop van goederen
4. Reclame, verpakking en distributie
5. Overige kosten

III. RESULTAAT UIT DE GEWONE WERKING
VÓÓR FINANCIËEL RESULTAAT

RESULTATENREKENING (vervolg)

IV. FINANCIËLE OPBRENGSTEN

- A. Opbrengsten uit de verkoop van activa
- B. Opbrengsten uit verkoop van activa
- C. Overige financiële opbrengsten

V. FINANCIËLE KOSTEN

- A. Kosten van schulden
1. Waardeverminderingen op vorderende aandelen van andere ondernemingen
2. Overige financiële kosten

VI. RESULTAAT UIT DE GEWONE WERKING
NA FINANCIËEL RESULTAAT

VII. NIET-RECURRENTE OPBRENGSTEN

VIII. NIET-RECURRENTE KOSTEN

IX. BELASTINGEN OP HET RESULTAAT (-) (+)

X. BELASTINGVRIJE RESERVES

- A. Overname van de wettelijke reserves (+)
- B. Overname van de wettelijke reserves (-)

XI. RESULTAAT

- A. Aandeel van deelen
- B. Aandeel van de Groep

	2022	2021
I. OPBRENGSTEN UIT DE GEWONE WERKING	182.272,56	126.192,56
A. Begrijpde vorme oibijdragen	129.632,56	125.978,00
1. Aankoopbijdragen	0,00	0,00
1.1. Overname aandelen van andere ondernemingen	0,00	0,00
1.2. Niet-gesubsidieerde aankopen van aandelen	0,00	0,00
1.3. Mandatarissen	0,00	0,00
1.4. Andere	0,00	0,00
2. Toeslagen	0,00	0,00
3. Opbrengsten uit het bezit van aandelen van andere ondernemingen	0,00	0,00
4. Opbrengsten van aandelen van andere ondernemingen	0,00	0,00
5. Opbrengsten van aandelen van andere ondernemingen	0,00	0,00
6. Dividende oibijdragen	6.640,00	214,00
II. KOSTEN VOOR DE GEWONE WERKING	145.141,79	182.175,98
A.1. Winstopbrengsten uit verkoop van activa	0,00	0,00
1. Inkoop	0,00	0,00
2. Wijzigingen in de waarde van beleggingen in aandelen	0,00	0,00
A.2. Inkoop	0,00	0,00
1. Overname aandelen van andere ondernemingen	0,00	0,00
1.1. Niet-gesubsidieerde aankopen van aandelen	0,00	0,00
1.2. Mandatarissen	0,00	0,00
1.3. Andere	0,00	0,00
B. Overname van diverse goederen	1.395,00	5.191,00
1.1. Inkoop van goederen	19.265,14	11.120,72
2. Administratieve kosten	0,00	0,00
3. Inkoop van goederen	0,00	0,00
4. Reclame, verpakking en distributie	0,00	0,00
5. Overige kosten	1.029,86	4.070,28
C. Overname van diverse goederen	92.484,67	52.000,23
D. Overname van diverse goederen	0,00	0,00
E. Overname van diverse goederen	0,00	0,00
F. Overname van diverse goederen	42.020,00	21.000,00
G. Overname van diverse goederen	0,00	0,00
H. Overname van diverse goederen	0,00	0,00
I. Overname van diverse goederen	0,00	0,00
	12.638,74	25.983,99

	2022	2021
IV. FINANCIËLE OPBRENGSTEN	0,00	0,00
A. Opbrengsten uit de verkoop van activa	0,00	0,00
B. Opbrengsten uit verkoop van activa	0,00	0,00
C. Overige financiële opbrengsten	0,00	0,00
V. FINANCIËLE KOSTEN	130,00	120,00
A. Kosten van schulden	120,00	0,00
1. Waardeverminderingen op vorderende aandelen van andere ondernemingen	0,00	0,00
2. Overige financiële kosten	0,00	120,00
VI. RESULTAAT UIT DE GEWONE WERKING NA FINANCIËEL RESULTAAT	-12.988,74	-25.193,99
VII. NIET-RECURRENTE OPBRENGSTEN	0,00	0,00
VIII. NIET-RECURRENTE KOSTEN	0,00	0,00
IX. BELASTINGEN OP HET RESULTAAT (-) (+)	0,00	0,00
X. BELASTINGVRIJE RESERVES	0,00	0,00
A. Overname van de wettelijke reserves (+)	0,00	0,00
B. Overname van de wettelijke reserves (-)	0,00	0,00
XI. RESULTAAT	-12.988,74	-25.193,99
A. Aandeel van deelen	XXXXXX	XXXXXX
B. Aandeel van de Groep	XXXXXX	XXXXXX

Open Vlaamse Liberalen en Democraten - fractie provincieraad Oost-Vlaanderen vzw**Jaarrekening per 31.12.2022**

I. BALANS		2022	2021
ACTIVA			
VASTE ACTIVA			
I. OPRIJTINGKOSTEN			
II. IMMATERIELE VASTE ACTIVA			
III. MATERIELE VASTE ACTIVA			
A. Terrein en gebouwen		0,00	0,40
B. Instandhoudingsmiddelen en omroeping		0,00	0,00
C. Meubilair en andere materialen		0,00	0,00
D. Leasing en andere goederen		0,00	0,00
E. Overige materiele vaste activa		0,00	0,00
F. Activa a danka, wettelijk toegelaten		0,00	0,00
IV. FINANCIËLE VASTE ACTIVA			
35.148,80			
VLOTTENDE ACTIVA			
V. VOEDING OP MEER DAN EEN JAAR			
A. Invalideerdkeringen		0,00	0,00
B. Overige voedingen		0,00	0,00
VI. VORDERINGEN OP TEN HOOGSTE EEN JAAR			
A. Vorderingen uit gewone werking		0,00	0,00
B. Overige vorderingen		0,00	0,00
VIII. GELDBEELEGGINGEN			
IX. LIQUIDE MIDDELEN			
A. OVERLOPENDE REKENINGEN		35.148,80	35.957,44
		0,00	0,00
TOTAAL DER ACTIVA		35.148,80	36.957,44

PASSIVA		2022	2021
RISICO VOORZIENINGEN		25.892,81	25.363,50
I. MAATSCHAPPELIJK FONDS - KAPITAAL / INBRENG / UITGIF / PREMIES - RESERVES - BESTEMDE FONDSEN (REKENINGEN 10 + 11 + 12)		0,00	0,00
II. HERWAARDERINGSMEERWAARDEN		0,00	0,00
III. LUVENGEDIENGEN RESULTAAT :			
overgenomen winst		25.892,81	25.363,50
overgenomen verlies		0,00	0,00
IV. KAPITAALSUBSIDIES		0,00	0,00
V. IMMOBILIËN VAN WERFOPDRACHTEN		XXXXXXXXXX	XXXXXXXXXX
VOORZIENINGEN EN UITGESTELDE BELASTINGEN		0,00	0,00
VI.A. VOORZIENINGEN VOOR RISICO'S EN KOSTEN			
A. Voorzieningen voor verzekeringverplichtingen		0,00	0,00
B. Voorzieningen voor pensioenuitkeringen en andere verplichtingen		0,00	0,00
C. Voorzieningen voor grote verliezen en creditrisicoverlies		0,00	0,00
D. Voorzieningen voor overige risico's en kosten		0,00	0,00
VI.B. UITGESTELDE BELASTINGEN		0,00	0,00
SCHULDEN		2.751,79	1.703,94
VII. SCHULDEN OP MEER DAN EEN JAAR			
A. Financiële schulden			
1. Kredietinstellingen		0,00	0,00
2. Levensverzekering en overige verzekeringen		0,00	0,00
3. Overige leningen		0,00	0,00
B. Schulden uit gewaarmerking		0,00	0,00
C. Overige schulden		0,00	0,00
VIII. SCHULDEN OP TEN HOOGSTE EEN JAAR			
A. Schulden op meer dan één jaar die niet worden herzien		0,00	0,00
B. Financiële schulden			
1. Kredietinstellingen		0,00	0,00
2. Overige schulden		0,00	0,00
C. Schulden uit gewaarmerking		1.671,47	1.671,47
D. Schulden met betrekking tot schulden van andere partijen			
1. Enlastingen		0,00	0,00
2. Begrotingen en andere lasten		0,00	0,00
E. Overige schulden		0,00	0,00
IX. OVERLOPENDE REKENINGEN		2.458,32	1.187,01
TOTAAL DER PASSIVA		25.148,60	26.567,44

Open VLD - fractie West-Vlaanderen vzw

Jaarrekening per 31.12.2022

1. BALANS		2022	2021
ACTIVA			
VASTE ACTIVA			
I. oprichtingskosten		0,00	0,00
II. IMMATERIELE VASTE ACTIVA			
III. MATERIELE VASTE ACTIVA			
A. Terreinen en gebouwen		0,00	0,00
B. Inrichtingen, machines en uitrusting		0,00	0,00
C. Meubilair en vervoer materiaal		0,00	0,00
D. Leasing en leasepakketten		0,00	0,00
E. Overige materiële vaste activa		0,00	0,00
F. Activa in aanbouw en onder constructie		0,00	0,00
IV. FINANCIËLE VASTE ACTIVA		0,00	0,00
VLOTTENDE ACTIVA			
V. VORDERING OP MEER DAN EEN JAAR			
A. Handelsverdragen		0,00	0,00
B. Overige verdragen		0,00	0,00
VI. VORDERINGEN OP TEN HOOGSTE EEN JAAR			
A. Vorderingen op gewone werkkruis		0,00	0,00
B. Overige vorderingen		0,00	0,00
VII. GELONKLEGGINGEN		0,00	0,00
VIII. LIQUIDE MIDDELEN		47.458,78	41.060,79
IX. OVERLOPENDE REKENINGEN		0,00	0,00
TOTAAL DER ACTIVA		47.458,78	41.060,79

PASSIVA		2022	2021
EIGEN VERMOGEN		32.495,09	28.175,00
I. MAATSCHAPPELIJK FONDS - KAPITAAL / INBRENG / UITSLITPREMIES - RESERVES - BESTEMDE FONDSEN (REKENINGEN 10 + 11 - 13)		0,00	0,00
II. HENWAARDINGSMEENWAARDEN		0,00	0,00
III. OVERGEDRAGEN RESULTAAT		32.495,09	28.175,00
overgedragen winst		0,00	0,00
overgedragen verlies		0,00	0,00
IV. KAPITAAL TOESLAGEN		0,00	0,00
V. BELANGEN VAN DERDEN		XXXXXX,XXA	XX,XXXA,XXXA
VOORTZIJNINGEN EN UITGESTELDE BELASTINGEN		0,00	0,00
VI A. VOORZIENINGEN VOOR DE RIJZEN EN KOSTEN			
A. Voorziening voor verhuurkostenopgaven		0,00	0,00
B. Voorziening voor parkeer- en woonplaatskosten		0,00	0,00
C. Voorziening voor andere kosten van dienstverzekering		0,00	0,00
D. Voorziening voor overige afschrijvingskosten		0,00	0,00
VI B. UITGESTELDE BELASTINGEN		0,00	0,00
VI C. SCHULDEN		14.960,00	13.785,79
VII. SCHULDEN OP MEER DAN EEN JAAR			
A. Financiële schulden			
1. Kredietinstellingen		0,00	0,00
2. Levensverzekering en pensioenfonds		0,00	0,00
3. Overige instellingen		0,00	0,00
B. Schulden uit gewone werking		0,00	0,00
C. Overige schulden		0,00	0,00
VIII. SCHULDEN OP TEN HOOGSTE EEN JAAR			
A. Schulden op meer dan één jaar en ten minste jaar overschillen		0,00	0,00
B. Financiële schulden			
1. Kredietinstellingen		0,00	0,00
2. Overige schulden		0,00	0,00
C. Schulden uit gewone werking		2.656,72	2.636,67
1. Belastingen		0,00	0,00
2. Belastingen voor aansluitkosten		0,00	0,00
D. Overige schulden		4,00	1.045,17
IX. OVERLOPENDE REKENINGEN		12.000,00	12.000,00
TOTAAL DER PASSIVA		47.455,09	41.960,79

2 RESULTATENREKENING

I OPBRENGSTEN UIT DE GEWONE WERKING

- A. Ingebruikswaardeschijfing
- B. Aankoopbijlagen
 - 1. Geavanceerde inkomsten van andere ondernemingen
 - 2. Niet-geavanceerde inkomsten van andere ondernemingen
 - 3. Dividenden
 - 4. Andere
- C. Licenties
- D. Overige opbrengsten uit het verrichten van diensten
- E. Overige opbrengsten uit het verrichten van andere activiteiten
- F. Overige opbrengsten uit het verrichten van andere activiteiten
- G. Overige opbrengsten

	2023	2021
	22.950,00	22.950,00
A.	2.987,00	2.987,00
B.	0,00	0,00
1.	0,00	0,00
2.	0,00	0,00
3.	0,00	0,00
4.	0,00	0,00
C.	0,00	0,00
D.	0,00	0,00
E.	0,00	0,00
F.	0,00	0,00
G.	0,00	0,00
II. KOSTEN VOOR DE GEWONE WERKING	18.377,26	17.783,64
A.1. Wages en lonen in uitvoering		
1. Wages	0,00	0,00
2. Wages van andere ondernemingen in uitvoering	0,00	0,00
A.2. Overige kosten		
B. Geavanceerde inkomsten van andere ondernemingen	0,00	0,00
1. Niet-geavanceerde inkomsten van andere ondernemingen	0,00	0,00
2. Dividenden	12.000,00	12.000,00
3. Andere	0,00	0,00
C. Licenties en andere rechten		
1. Licenties	2.685,15	2.685,15
2. Overige rechten	0,00	0,00
3. Overige rechten	0,00	0,00
4. Overige rechten	0,00	0,00
5. Overige rechten	0,00	0,00
D. Overige kosten	2.557,00	1.768,70
E. Overige kosten	0,00	0,00
F. Overige kosten	0,00	0,00
G. Overige kosten	0,00	0,00
H. Overige kosten	0,00	0,00
I. Overige kosten	0,00	0,00
III. RESULTAAT UIT DE GEWONE WERKING VOOR FINANCIEEL RESULTAAT	4.572,74	5.166,36

RESULTATENREKENING (vervolg.)

IV. FINANCIELE OPBRENGSTEN

- A. Opbrengsten uit financiële vaste activa
- B. Opbrengsten uit financiële activa
- C. Overige financiële opbrengsten

V. FINANCIELE KOSTEN

- A. Kosten van schulden
- B. Overige financiële kosten
- C. Overige financiële kosten

VI. RESULTAAT UIT DE GEWONE WERKING NA FINANCIEEL RESULTAAT

VII. NIET-RECURRENTE OPBRENGSTEN

VIII. NIET-RECURRENTE KOSTEN

IX. BELASTINGEN OP HET RESULTAAT (X) (-)

X. BELASTINGVRIJE RESERVES

- A. Overname van andere ondernemingen
- B. Overname van andere ondernemingen
- C. Overname van andere ondernemingen

XI. RESULTAAT

- A. Resultaat uit de gewone werking
- B. Resultaat uit de gewone werking

	2023	2021
	0,00	0,00
A.	0,00	0,00
B.	0,00	0,00
C.	0,00	0,00
V.	252,65	249,24
A.	0,00	0,00
B.	0,00	0,00
C.	252,65	249,24
VI.	4.820,09	4.917,12
VII.	0,00	0,00
VIII.	0,00	0,00
IX.	0,00	0,00
X.	0,00	0,00
A.	0,00	0,00
B.	0,00	0,00
XI.	4.820,09	4.917,12
A.	4.820,09	4.917,12
B.	0,00	0,00

Open VLD - Provincieraadsfractie Limburg fv**Jaarrekening per 31.12.2022**

I. BALANS		2022	2021
ACTIVA			
VASTE ACTIVA			
I. OPRICHTINGKOSTEN		0,00	0,00
II. IMMATERIELE VASTE ACTIVA			
III. MATERIELE VASTE ACTIVA			
A. Terrein(en) en gebouwen		0,00	0,00
B. Materiële mededingingsrechten		0,00	0,00
C. Materiële immateriële activa		0,00	0,00
D. In leasing toegevoegde materiële activa		0,00	0,00
E. Overige materiële vaste activa		0,00	0,00
F. Activa in samenhang met uitbestedingen		0,00	0,00
IV. FINANCIËLE VASTE ACTIVA		0,00	0,00
WISSTENDE ACTIVA			
V. VORDERING OP MEER DAN EEN JAAR			
a. Herkomst van lenen		0,00	0,00
d. Herkomst van andere partijen		0,00	0,00
VII. VORDERINGEN OP TEN HOOGSTE TEN JAAR			
A. Vorderingen op gewone rekening		0,00	0,00
B. Overige vorderingen		2.130,31	2.293,12
VIII. GELDBELEGGINGEN		0,00	0,00
IX. LOUIDE MIDDELEN		0,00	0,00
X. OVERLOPENDE REKENINGEN		0,00	0,00
TOTAAL DER ACTIVA		2.130,31	2.293,12

PASSIVA		2022	2021
EIGEN VERMOGEN		2.130,31	1.095,15
I. MAATSCHAPPELIJK FONDOS, KAPITAAL, INBRENG, UITGIFTEPREMIES, RESERVES, BESTEMDE FONDSEN (REKENINGEN 10 + 11 + 13)		0,00	0,00
II. HERWAARDERINGSMEERWAARDEN		0,00	0,00
III. OVERGEDRAGEN RESULTAAT overgedragen winst overgedragen verlies		2.130,31 0,00	1.095,15 0,00
IV. KAPITAALSUBSIDIES		0,00	0,00
V. BELANGEN VAN DERDE		0,00	0,00
VOORZIENINGEN EN UITGESTELDE BELASTINGEN		0,00	0,00
VI.A. VOORZIENINGEN VOOR RISICO'S EN KOSTEN			
A. Voorzieningen voor valutawisselrisico's		0,00	0,00
B. Voorzieningen voor pensioenen en soortgelijke verplichtingen		0,00	0,00
C. Voorzieningen voor fiscale herbeoordeling en ondernemingskosten		0,00	0,00
D. Voorzieningen voor jaargenote en andere		0,00	0,00
VI.B. UITGESTELDE BELASTINGEN		0,00	0,00
SCHULDEN		0,00	299,97
VII. SCHULDEN OP MEER DAN EEN JAAR			
A. Financiële schulden			
1. Kredietinstellingen		0,00	0,00
2. Leasingverplichtingen en soortgelijke		0,00	0,00
3. Overige schulden		0,00	0,00
B. Schulden uit gewone werking		0,00	0,00
C. Overige schulden		0,00	0,00
VIII. SCHULDEN OP TEN HOOGSTE EEN JAAR			
A. Schulden op meer dan één jaar die bestaan uit jaaroverdrachten		0,00	0,00
B. Financiële schulden			
1. Kredietinstellingen		0,00	0,00
2. Overige schulden		0,00	0,00
C. Schulden uit gewone werking		0,00	299,97
D. Schulden uit betrekking op activiteiten in ontwikkeling en soortgelijke			
1. Betalingen		0,00	0,00
2. Betalingen uit sociale kosten		0,00	0,00
F. Overige schulden		0,00	0,00
IX. OVERLOPENDE REKENINGEN		0,00	0,00
TOTAAL DER PASSIVA		2.130,31	2.395,12

2 RESULTATENREKENING

OPBRENGSTEN UIT DE GEWONE WERKING

- A. Ervarende overblijfsommen
 B. Andere opbrengsten
 C. Opschorten van de veronderzette
 1. Niet-gemiddelde veronderzette
 2. Marktwaarde
 3. Andere
 D. Ligekleef
 E. Opbrengsten uit het onderhandelen
 F. Opbrengsten van niet-gevoerd, te betalen en rechtloze
 G. Inkomsten van legaten van salu, dikke messen
 H. Overige inkomsten

II KOSTEN VOOR DE GEWONE WERKING

- A. Winsten en verliezen in rekening
 1. Inkoop
 2. Winstgevend verbruik in bestaande in rekening
 A. 1. Diverse
 1. Geconsolideerde verboden inkomsten
 2. Niet-geconsolideerde verboden inkomsten
 3. Marktwaarde
 4. Andere
 B. Kosten van de gewone werking
 1. Huur- en huurkosten
 2. Administratieve kosten
 3. Personeel
 4. Medische, pedagogische en sportieve
 5. Overige in rekening
 C. Overige kosten
 D. Kosten van de waardeverminderingen op opbrengsten
 E. Waardeverminderingen en verliezen op opbrengsten uit de
 gewone werking
 F. Kosten van de waardeverminderingen op opbrengsten uit
 de gewone werking
 G. Andere kosten voor de gewone werking
 H. Overige kosten
 Kosten van de gewone werking

III RESULTAAT UIT DE GEWONE WERKING
VÓÓR FINANCIËEL RESULTAAT

RESULTATENREKENING (vervolg)

IV FINANCIËLE OPBRENGSTEN

- A. Opbrengsten uit financiële activa
 B. Opbrengsten uit financiële passiva
 C. Overige financiële opbrengsten

V FINANCIËLE KOSTEN

- A. Kosten van schulden
 B. Waardeverminderingen op schulden
 C. Overige financiële kosten

VI RESULTAAT UIT DE GEWONE WERKING
NA FINANCIËEL RESULTAAT

VII NIET-RECURRENTE OPBRENGSTEN

VIII NIET-RECURRENTE KOSTEN

IX BELASTINGEN OP HET RESULTAAT (+/-)

X BELASTINGVRIJE RESERVES

- A. Ontslag van de belastingvrije reserves (+/-)
 B. Overdracht naar de belastingvrije reserves (+/-)

XI RESULTAAT

- A. Resultaat van de Deel
 B. Resultaat van de Gemeente

	2022	2021
	0,675,12	0,778,67
A.	0,675,12	0,675,12
B.	0,00	0,00
C.	0,00	0,00
1.	1,070,00	1,453,00
2.	0,00	0,00
D.	0,00	0,00
E.	0,00	0,00
F.	0,00	0,00
G.	0,00	0,00
H.	0,00	453,00
II	8,737,96	7,991,67
A.1.		
1.		
2.	0,00	0,00
A.1.1.		
1.	0,00	0,00
2.	0,00	0,00
3.	0,00	0,00
B.		
1.	8,190,75	7,501,40
2.	0,00	0,00
3.	0,00	0,00
4.	547,20	0,00
E.	0,00	0,00
F.	0,00	0,00
G.	0,00	0,00
H.	0,00	0,00
III	137,16	1,787,40

	2022	2021
	0,00	0,00
A.	0,00	0,00
B.	0,00	0,00
C.	0,00	0,00
V	0,00	0,00
A.	0,00	0,00
B.	0,00	0,00
C.	0,00	0,00
VI	137,16	1,787,40
VII	0,00	0,00
VIII	0,00	0,00
IX	0,00	0,00
X	0,00	0,00
A.	0,00	0,00
B.	0,00	0,00
XI	137,16	1,787,40
A.	0,00	0,00
B.	0,00	0,00

Liberaal Studiecentrum Limburg vzwJaarrekening per 31.12.2022

I. BALANS		2022	2021
ACTIVA			
VASTE ACTIVA			
I. OPRICHTINGKOSTEN		0,00	0,00
II. IMMATERIELE VASTE ACTIVA			
III. MATERIELE VASTE ACTIVA			
A. Terrein en gebouwen		0,00	0,00
B. Inventaris met inruilopdracht		0,00	0,00
C. Meubilair, meubels, materialen		0,00	0,00
D. Lijsting onroerende goederen		0,00	0,00
E. Overige materiële vast activa		0,00	0,00
F. Afschrijvingen op materiële vast activa		0,00	0,00
IV. FINANCIËLE VASTE ACTIVA		0,00	0,00
LOZINGE ACTIVA			
V. VORDERING OP MEER DAN EEN JAAR			
A. Handelskrediet naar		0,00	0,00
B. Overige vorderingen		0,00	0,00
VI. VORDERINGEN OP TEN HOOGSTE EEN JAAR			
A. Vorderingen op gewone rekening		0,00	0,00
B. Overige vorderingen		0,00	0,00
VII. GELEVERDE GOEDEREN		0,00	0,00
IX. LIQUIDE MIDDELEN		85.944,19	89.105,11
X. OVERLOPENDE REKENINGEN		0,00	0,00
TOTAAL DER ACTIVA		85.944,19	89.105,11

PASSIVA		2022	2021
EVENWYFTINGEN		77.930,64	82.075,80
I. MAATSCHAPPELIJK FONDS - KAPITAAL (INBRENG + UITGIFTEPREMIES - RESERVES - BESTENDE FONDSEN (REKENINGEN 11 + 11+1))		0,00	0,00
II. HERWAARDERINGSMEERWAARDEN		0,00	0,00
III. OVEINGEDRAGEN RESULTAAT :			
overgedragen uit 2021		77.930,64	82.075,80
overgedragen uit 2020		0,00	0,00
IV. KAPITAALSUBSIDIES		0,00	0,00
V. ISHLANGEN VAN DE ROEP		XXXXXXX,XX	XXXXXXX,XX
VOORZIENINGEN EN UITGESTELDE BELASTINGEN		0,00	0,00
VI.A. VOORZIENINGEN VOOR RISICO'S EN KOSTEN			
A. Voorzieningen voor pensioengerechtigden		0,00	0,00
B. Voorzieningen voor pensioenen en pensioenen voor leeftijden		0,00	0,00
C. Voorzieningen voor grote bedragen in aandelen, aandelen		0,00	0,00
D. Voorzieningen voor overige risico's en kosten		0,00	0,00
VI.B. UITGESTELDE BELASTINGEN		0,00	0,00
SCHULDEN		8.413,75	7.329,51
VII. SCHULDEN OP MEER DAN EEN JAAR			
A. Financiële schulden			
1. Kredietverplichtingen		0,00	0,00
2. Leasingverplichtingen en leningen		0,00	0,00
3. Overige leningen		0,00	0,00
B. Schulden uit gewaarleningen		0,00	0,00
C. Overige schulden		0,00	0,00
VIII. SCHULDEN OP TEN HOOGSTE EEN JAAR			
A. Grote leningen meer dan een jaar die worden betaald uit schulden		0,00	0,00
B. Financiële schulden			
1. Kredietverplichtingen		0,00	0,00
2. Overige schulden		0,00	0,00
C. Schulden uit gewaarleningen		32,25	0,00
D. Schulden met betrekking tot belastingen, overige leningen en andere leningen			
1. Belastingen		0,00	0,00
2. Overige leningen en andere leningen		4.281,50	4.329,51
E. Overige schulden		4.111,00	2.999,00
IX. OVERLOPENDE REKENINGEN		0,00	0,00
TOTAAL BLIJ PASSIVA		86.344,39	89.305,31

2. RESULTATENREKENING

I. OPBRENGSTEN UIT DE GEWONE WERKING

- A. Drijfgasde overblijfselhydrogen
- B. Andere hydrogēn
 - 1. Gasvormige overblijfselhydrogēn
 - 2. Niet-gasvormige overblijfselhydrogēn
 - 3. Anders
- C. Uitgallen
- D. Opbrengsten uit het verkoop van energie
- E. Opbrengsten van financiële activa, inclusief de erfpacht
- F. Overige opbrengsten uit operationele activiteiten
- G. Diversie opbrengsten

	2023	2021
	98.468,81	53.626,87
A	50.275,04	50.570,66
B	5.742,10	6.123,63
1	0,00	0,00
2	0,00	0,00
3	0,00	0,00
C	0,00	0,00
D	0,00	0,00
E	0,00	0,00
F	0,00	0,00
G	1.844,11	1.691,61
I.	101.176,96	92.570,72
A.I. Voorraden en wettelijke voorraden		
1. Uitgallen	0,00	0,00
2. Wijzigingen in voorraden en wettelijke voorraden	0,00	0,00
A.II. Inkomsten		
1. Gasvormige overblijfselhydrogēn	46.140,00	46.040,00
2. Niet-gasvormige overblijfselhydrogēn	0,00	0,00
3. Anders	0,00	0,00
4. Anders	0,00	0,00
B. Diensten en diverse goederen		
1. Kluswerkzaamheden	5.797,41	6.106,77
2. Administratieve diensten	25.272,42	22.516,44
3. Productie	0,00	0,00
4. Reclame, promotie, distributie, verkoopkosten, uitgaven voor onderzoek en ontwikkeling	4.012,00	289,27
5. Diversie kosten	2.320,00	1.199,25
C. Personeelskosten	75.611,73	71.664,74
D. Afwijkingen op waardeverminderingen op goodwill opbrengsten, immateriële en materiële vast activa	0,00	0,00
E. Winstverminderingen op waardeverminderingen op de gewone werking	0,00	0,00
F. Veranderingen voor fiscale en kosten (overbrengingen A, overbrengingen B, overbrengingen C)	0,00	0,00
G. Andere kosten voor de gewone werking	13.740	13.227
H. Overige financiële kosten	0,00	0,00
I. Afwijkingen op operationele activiteiten	XXXXXXXXXX	XXXXXXXXXX
II.	-2.717,27	126,15

III. RESULTAAT UIT DE GEWONE WERKING VÓÓR FINANCIËEL RESULTAAT

RESULTATENREKENING (vervolg)

IV. FINANCIËLE OPBRENGSTEN

- A. Opbrengsten uit financiële vaste activa
- B. Opbrengsten uit financiële activa
- C. Overige financiële opbrengsten

V. FINANCIËLE KOSTEN

- A. Kosten van schulden
- B. Waardeverminderingen op financiële activa, inclusief de erfpacht
- C. Overige financiële kosten

VI. RESULTAAT UIT DE GEWONE WERKING NA FINANCIËEL RESULTAAT

VII. NIET-RECURRENTE OPBRENGSTEN

VIII. NIET-RECURRENTE KOSTEN

IX. BELASTINGEN OP HET RESULTAAT (+/-)

X. BELASTINGVRIJE RESERVES

- A. Toelating van belastingvrije reserves (1)
- B. Overbrenging naar belastingvrije reserves (2)

XI. RESULTAAT

- A. Aandeel van derden
- B. Aandeel van de Group

	2023	2021
	0,00	2,50
A	0,00	0,00
B	0,00	2,50
C	0,00	0,00
V.	1.067,12	675,23
A	1.067,12	0,00
B	0,00	0,00
C	0,00	675,23
VI.	-1.834,38	-540,63
VII.	14,04	0,00
VIII.	294,67	0,00
IX.	0,00	0,00
X.	0,00	0,00
A	0,00	0,00
B	0,00	0,00
XI.	-4.144,96	-540,63
A	XXXXXXXXXX	XXXXXXXXXX
B	XXXXXXXXXX	XXXXXXXXXX

Open VLD provincie Antwerpen vzwJaarrekening per 31.12.2022

I. BALANS		2022	2021
ACTIVA			
VASTE ACTIVA			
I. OPRICHTINGKOSTEN		0,00	0,00
II. IMMATERIELE VASTE ACTIVA			
III. MATERIELE VASTE ACTIVA			
A. Terrein en gebouwen		0,00	0,00
B. Installaties, machines en uitrusting		0,00	0,00
C. Meubelen en vloerd. materiaal		0,00	0,00
D. Tensies en scheidingsrechten		0,00	0,00
E. Overige onroerende goederen		0,00	0,00
F. Overige in gebruik of te gebruiken goederen		0,00	0,00
IV. FINANCIËLE VASTE ACTIVA		0,00	0,00
VLOTTENDE ACTIVA			
V. VORDERING OP MEER DAN EEN JAAR			
A. Handelsvorderingen		0,00	0,00
B. Overige vorderingen		0,00	0,00
VII. VORDERINGEN OP TEN HOOGSTE EEN JAAR			
A. Vorderingen uit pech- en werking		0,00	0,00
B. Overige vorderingen		0,00	0,00
VIII. GELDBELEGGINGEN		0,00	0,00
IX. LIQUIDE MIDDELEN		50.585,93	50.144,21
X. OVERLOPENDE REKENINGEN		0,00	0,00
TOTAAL DER ACTIVA		50.585,93	50.144,21

Jaarrekening per 31.12.2022

1. BALANS

ACTIVA

VASTE ACTIVA	
I. OPRICHTINGSKOSTEN (TOELICHTING I)	
II. IMMATERIELE VASTE ACTIVA (TOELICHTING I)	
III. MATERIELE VASTE ACTIVA (TOELICHTING II)	
A. Terrein en gebouwen	
B. Invalideerde voorraden en inventaris	
C. Meubilair en materiële bezittingen	
D. Aankopen van computer hardware	
E. Overige materiële vaste activa	
F. Overige materiële vaste activa	
IV. FINANCIËLE VASTE ACTIVA (TOELICHTING IV)	
VIJFDE ACTIVA	
V. VOORDELEN OP MEER DAN EEN JAAR	
A. Pensioenvoorraden	
B. Overige voordelen	
VI. VOORRADEN EN RESTEN IN AFWACHTING	
VII. WERDEN OP TEK MOEDER EEN JAAR	
A. Winstreserve, gewinnreserve	
B. Overige aandelen	
VIII. GEBOEGENINGEN	
IX. LIQUIDE MIDDELEN	
X. OVERLOPENDE REKENINGEN	
TOTAAL DER ACTIVA	

2022	2021
288.744,44	448.876,88
0,00	0,00
0,00	0,00
750.000,00	627.418,04
0,00	0,00
17.777,78	17.000,00
0,00	0,00
0,00	0,00
0,00	0,00
0,00	0,00
0,00	0,00
10.574.761,55	8.766.821,17
0,00	0,00
0,00	0,00
0,00	0,00
10,00	10,00
1.250,00	8.500,00
400.000,00	400.000,00
0,00	0,00
55.440,00	0,00
16.857.503,99	13.197.497,75

Passiva

	2022	2021
EIGEN VERMOGEN	7.498.287,88	8.584.829,23
I. MAATSCHAPPELIJK FONDS - KAPITAAL - LARFING - LUGTFFTPREMIËS - RESERVE'S - RESTVOOF FONDSEN (REKENINGEN ID = 11-12)	0,00	0,00
II. VERWAARDINGSVERWAARDING	1.511.557,09	161.153,43
III. OVERGEDRAGEN RESULTAAT - Overgedragen uit - Overgedragen naar	5.986.730,79	8.423.675,80
IV. KAPITAALSUBSIDIES	0,00	0,00
V. RELANGEN VAN DERDEN	0,00	0,00
VORMGEWONEN EN UITGESTELDE BELASTINGEN	3.194.000,00	2.874.680,00
V.A. VOORZIENINGEN VOOR RISICO'S EN KOSTEN (DEELCIJFING VI)		
A. Voorziening voor arbeidsongevallen	2.261.000,00	2.116.200,00
B. Voorziening voor arbeidsongevallen - reserve	0,00	0,00
C. Voorziening voor arbeidsongevallen - reserve	0,00	0,00
D. Voorziening voor arbeidsongevallen - reserve	186.740,00	186.200,00
V.B. UITGESTELDE BELASTINGEN	0,00	0,00
SCHEIDING	546.246,33	633.573,46
VI. SCHULDEN OP MEER DAN EEN JAAR		
A. Financiële schulden		
1. Kredietinstellingen	0,00	0,00
2. Levensverzekering maatschappij	0,00	0,00
3. Overige schulden	0,00	0,00
B. Staat of andere overheidsinstelling	0,00	0,00
C. Overige schulden	0,00	0,00
VII. SCHULDEN OP TEN HOOGSTE EEN JAAR		
A. Toelichting op de balansposten van de balans	0,00	0,00
B. Financiële schulden		
1. Kredietinstellingen	0,00	0,00
2. Levensverzekering maatschappij	0,00	0,00
C. Staat of andere overheidsinstelling	212.447,98	210.000,00
D. Overige schulden		
1. Overige schulden	0,00	0,00
2. Overige schulden - overige schulden	227.447,98	210.000,00
3. Overige schulden	210.000,00	210.000,00
DE OVERLOPENDE REKENINGEN	37.353,67	165.448,88
TOTAAL DER PASSIVA	10.657.505,59	10.182.437,75

RESULTATENREKENING (vervolg)

		2022	2021
IV. FINANCIËLE OPKOMSTEN		1.260,46	1.000,66
A	Opleenopbrengsten uit verkoop van aandelen	0,00	0,00
B	Opleenopbrengsten uit verkoop van aandelen van dochterondernemingen	1.245,07	950,49
C	Overige financiële opkomsten	15,41	50,17
V. FINANCIËLE KOSTEN		39.730,68	16.263,66
A	Verrekeningskosten van bank- en leningskosten	3.575,27	2.750,00
B	Verrekeningskosten van bank- en leningskosten van dochterondernemingen	0,00	0,00
C	Overige financiële kosten	36.155,41	13.513,66
VI. RESULTAAT UIT DE GEWONE WERKING NA FINANCIËEL RESULTAAT		573.662,78	588.076,47
VII. NETTOBELASTINGEN (opbrengst) / (opbrengst) (XIII)		0,00	29.162,07
VIII. NETTOBELASTINGEN (opbrengst) (XIII)		0,00	29.162,07
IX. BELASTINGEN OP HET RESULTAAT (XIV)		0,00	0,00
X. BELASTINGEN OP WERKING		0,00	0,00
A	Belasting op de verkoop van aandelen (in overeenstemming met de Nederlandse Wet op de Belasting van Aandelen)	0,00	0,00
B	Overige belastingen op werking	0,00	0,00
XI. GECONSOLIDEERDE RESULTAAT		573.662,78	607.238,54
A	Resultaat van de gewone werking	0,00	0,00
B	Resultaat van de gewone werking	573.662,78	607.238,54

EVOLUÏE VAN HET GECONSOLIDEERD EIGEN VERMOGEN (FONDSEN - KAPITAAL) (VERVOLG) - UITGEFERRINGS - RESERVEER - EFSTENDE FONDSEN

	31 december 2022	Uitgevoerd (A) uit de consoliëerde balans	Verrekening (B) op de balans van de gewone werking	Overige wijzigingen	Overige wijzigingen	Resultaat 2022
A. Eigen vermogen (opbrengst) - opbrengsten	6.197,74	0,00	0,00	0,00	0,00	6.197,74
B. Overige wijzigingen op de balans (overige wijzigingen)	1.194.126,48	0,00	0,00	0,00	0,00	1.194.126,48
C. Resultaat van de gewone werking	5.983.486,77	0,00	0,00	0,00	0,00	5.983.486,77
D. Resultaat van de gewone werking	0,00	0,00	0,00	0,00	0,00	0,00
E. Resultaat van de gewone werking	0,00	0,00	0,00	0,00	0,00	0,00
Geconsolideerd eigen vermogen	6.584.621,79	0,00	0,00	573.662,78	0,00	7.157.284,66

3 TOELICHTING

I STAAT VAN DE GRIJCHINGSHOEFEN

a) Verplichtingen op te rekenen die niet
verplichtbaar

b) Minus verplichtingen te rekenen

- Kredietovernameverplichtingen

- Alleenverplichtingen

- Afschrijvingen

- Overige verplichtingen te rekenen

c) Nettoverplichtingen te rekenen
na verplichtingen

Verplichtings nummer	Handelsnaam verplichting	Totaal
001	001	0,00
002	002	0,00
003	003	0,00
004	004	0,00
005	005	0,00
006	006	0,00
007	007	0,00
008	008	0,00
009	009	0,00
010	010	0,00
011	011	0,00
012	012	0,00
013	013	0,00
014	014	0,00
015	015	0,00
016	016	0,00
017	017	0,00
018	018	0,00
019	019	0,00
020	020	0,00
021	021	0,00
022	022	0,00
023	023	0,00
024	024	0,00
025	025	0,00
026	026	0,00
027	027	0,00
028	028	0,00
029	029	0,00
030	030	0,00
031	031	0,00
032	032	0,00
033	033	0,00
034	034	0,00
035	035	0,00
036	036	0,00
037	037	0,00
038	038	0,00
039	039	0,00
040	040	0,00
041	041	0,00
042	042	0,00
043	043	0,00
044	044	0,00
045	045	0,00
046	046	0,00
047	047	0,00
048	048	0,00
049	049	0,00
050	050	0,00
051	051	0,00
052	052	0,00
053	053	0,00
054	054	0,00
055	055	0,00
056	056	0,00
057	057	0,00
058	058	0,00
059	059	0,00
060	060	0,00
061	061	0,00
062	062	0,00
063	063	0,00
064	064	0,00
065	065	0,00
066	066	0,00
067	067	0,00
068	068	0,00
069	069	0,00
070	070	0,00
071	071	0,00
072	072	0,00
073	073	0,00
074	074	0,00
075	075	0,00
076	076	0,00
077	077	0,00
078	078	0,00
079	079	0,00
080	080	0,00
081	081	0,00
082	082	0,00
083	083	0,00
084	084	0,00
085	085	0,00
086	086	0,00
087	087	0,00
088	088	0,00
089	089	0,00
090	090	0,00
091	091	0,00
092	092	0,00
093	093	0,00
094	094	0,00
095	095	0,00
096	096	0,00
097	097	0,00
098	098	0,00
099	099	0,00
100	100	0,00

II STAAT VAN DE INWATREUFLE VASTE ACTIVA

a) Grondstoffen te rekenen

- Grondstoffen te rekenen

- Grondstoffen te rekenen

- Grondstoffen te rekenen

- Grondstoffen te rekenen

- Grondstoffen te rekenen

- Grondstoffen te rekenen

- Grondstoffen te rekenen

- Grondstoffen te rekenen

b) Grondstoffen te rekenen

Deelnemers aan de verkoop van grondstoffen	Aantal verkoop aan de deelnemers	Totaal
001	001	0,00
002	002	0,00
003	003	0,00
004	004	0,00
005	005	0,00
006	006	0,00
007	007	0,00
008	008	0,00
009	009	0,00
010	010	0,00
011	011	0,00
012	012	0,00
013	013	0,00
014	014	0,00
015	015	0,00
016	016	0,00
017	017	0,00
018	018	0,00
019	019	0,00
020	020	0,00
021	021	0,00
022	022	0,00
023	023	0,00
024	024	0,00
025	025	0,00
026	026	0,00
027	027	0,00
028	028	0,00
029	029	0,00
030	030	0,00
031	031	0,00
032	032	0,00
033	033	0,00
034	034	0,00
035	035	0,00
036	036	0,00
037	037	0,00
038	038	0,00
039	039	0,00
040	040	0,00
041	041	0,00
042	042	0,00
043	043	0,00
044	044	0,00
045	045	0,00
046	046	0,00
047	047	0,00
048	048	0,00
049	049	0,00
050	050	0,00
051	051	0,00
052	052	0,00
053	053	0,00
054	054	0,00
055	055	0,00
056	056	0,00
057	057	0,00
058	058	0,00
059	059	0,00
060	060	0,00
061	061	0,00
062	062	0,00
063	063	0,00
064	064	0,00
065	065	0,00
066	066	0,00
067	067	0,00
068	068	0,00
069	069	0,00
070	070	0,00
071	071	0,00
072	072	0,00
073	073	0,00
074	074	0,00
075	075	0,00
076	076	0,00
077	077	0,00
078	078	0,00
079	079	0,00
080	080	0,00
081	081	0,00
082	082	0,00
083	083	0,00
084	084	0,00
085	085	0,00
086	086	0,00
087	087	0,00
088	088	0,00
089	089	0,00
090	090	0,00
091	091	0,00
092	092	0,00
093	093	0,00
094	094	0,00
095	095	0,00
096	096	0,00
097	097	0,00
098	098	0,00
099	099	0,00
100	100	0,00

c) Grondstoffen te rekenen

- Grondstoffen te rekenen

- Grondstoffen te rekenen

- Grondstoffen te rekenen

- Grondstoffen te rekenen

- Grondstoffen te rekenen

- Grondstoffen te rekenen

- Grondstoffen te rekenen

- Grondstoffen te rekenen

d) Grondstoffen te rekenen

Deelnemers aan de verkoop van grondstoffen	Aantal verkoop aan de deelnemers	Totaal
001	001	0,00
002	002	0,00
003	003	0,00
004	004	0,00
005	005	0,00
006	006	0,00
007	007	0,00
008	008	0,00
009	009	0,00
010	010	0,00
011	011	0,00
012	012	0,00
013	013	0,00
014	014	0,00
015	015	0,00
016	016	0,00
017	017	0,00
018	018	0,00
019	019	0,00
020	020	0,00
021	021	0,00
022	022	0,00
023	023	0,00
024	024	0,00
025	025	0,00
026	026	0,00
027	027	0,00
028	028	0,00
029	029	0,00
030	030	0,00
031	031	0,00
032	032	0,00
033	033	0,00
034	034	0,00
035	035	0,00
036	036	0,00
037	037	0,00
038	038	0,00
039	039	0,00
040	040	0,00
041	041	0,00
042	042	0,00
043	043	0,00
044	044	0,00
045	045	0,00
046	046	0,00
047	047	0,00
048	048	0,00
049	049	0,00
050	050	0,00
051	051	0,00
052	052	0,00
053	053	0,00
054	054	0,00
055	055	0,00
056	056	0,00
057	057	0,00
058	058	0,00
059	059	0,00
060	060	0,00
061	061	0,00
062	062	0,00
063	063	0,00
064	064	0,00
065	065	0,00
066	066	0,00
067	067	0,00
068	068	0,00
069	069	0,00
070	070	0,00
071	071	0,00
072	072	0,00
073	073	0,00
074	074	0,00
075	075	0,00
076	076	0,00
077	077	0,00
078	078	0,00
079	079	0,00
080	080	0,00
081	081	0,00
082	082	0,00
083	083	0,00
084	084	0,00
085	085	0,00
086	086	0,00
087	087	0,00
088	088	0,00
089	089	0,00
090	090	0,00
091	091	0,00
092	092	0,00
093	093	0,00
094	094	0,00
095	095	0,00
096	096	0,00
097	097	0,00
098	098	0,00
099	099	0,00
100	100	0,00

PL STAAT VAN DE MAIRIELE VASTE ACTIVA

(Tweede deel)

- a) Overloopte goederen
 - Overloopte van het vorige boekjaar
 - Verwachte planmatige toename
 - Aanvullingen van de begroting van de
 - Overloopte van de vorige begroting
 - Overloopte van de vorige begroting
 - Overloopte van de vorige begroting

Totaal overloopte goederen

- b) Overloopte
 - Overloopte van het vorige boekjaar
 - Verwachte planmatige toename
 - Aanvullingen van de begroting van de
 - Overloopte van de vorige begroting
 - Overloopte van de vorige begroting
 - Overloopte van de vorige begroting

Totaal overloopte goederen

- c) Overloopte
 - Overloopte van het vorige boekjaar
 - Verwachte planmatige toename
 - Aanvullingen van de begroting van de
 - Overloopte van de vorige begroting
 - Overloopte van de vorige begroting
 - Overloopte van de vorige begroting

Totaal overloopte goederen

- d) Verzoekenwaarde per einde van het boekjaar (a-d)
 - Toename van gebouwen
 - Toename van andere vastgoed
 - Toename van andere vastgoed

Overloopte goederen	Overloopte goederen	Overloopte goederen
0,00	0,00	0,00
0,00	0,00	0,00
0,00	0,00	0,00
0,00	0,00	0,00
0,00	0,00	0,00
0,00	0,00	0,00
0,00	0,00	0,00

Overloopte goederen	Overloopte goederen	Overloopte goederen
0,00	0,00	0,00
0,00	0,00	0,00
0,00	0,00	0,00
0,00	0,00	0,00
0,00	0,00	0,00
0,00	0,00	0,00
0,00	0,00	0,00

Overloopte goederen	Overloopte goederen	Overloopte goederen
0,00	0,00	0,00
0,00	0,00	0,00
0,00	0,00	0,00
0,00	0,00	0,00
0,00	0,00	0,00
0,00	0,00	0,00
0,00	0,00	0,00

0,00	0,00	0,00
0,00	0,00	0,00
0,00	0,00	0,00
0,00	0,00	0,00

51 BELGISCHE OVERHEIDSDIENSTEN DETAIL (BLOKCIË IN RESULTATENREKENING)

		[in miljoen €]		
		Rechts- aanvragen aanstaat	Staat- aanpak	Wettig- aanpak aanstaat
4	Bijdragen etc.			
	Kosten van de Vlaamse Reguleerder	0,70	0,00	0,70
	Overige	0,00	0,00	0,00
	Overige indirecte aanpakkosten - Vlaamse Reguleerder	0,00	0,00	0,00
	Overige indirecte aanpakkosten - Vlaamse Reguleerder	0,00	0,00	0,00
	Overige indirecte aanpakkosten - Vlaamse Reguleerder	0,00	0,00	0,00
	Overige indirecte aanpakkosten - Vlaamse Reguleerder	0,00	0,00	0,00
5	Subsidies			
	Federale Overheid	0,00	0,00	0,00
	Overige subsidies	0,00	0,00	0,00
	Overige subsidies	0,00	0,00	0,00
	Overige subsidies	0,00	0,00	0,00
	Overige subsidies	0,00	0,00	0,00
	Overige subsidies	0,00	0,00	0,00
6	Overige subsidies			
	Overige subsidies	0,00	0,00	0,00
	Overige subsidies	0,00	0,00	0,00
	TOTAAL:	0,00	0,00	0,00

		[in miljoen €]		
		Rechts- aanvragen aanstaat	Staat- aanpak	Wettig- aanpak aanstaat
A	Bijdragen etc.			
	Kosten van de Vlaamse Reguleerder	0,70	0,00	0,70
	Overige	0,00	0,00	0,00
	Overige indirecte aanpakkosten - Vlaamse Reguleerder	0,00	0,00	0,00
	Overige indirecte aanpakkosten - Vlaamse Reguleerder	0,00	0,00	0,00
	Overige indirecte aanpakkosten - Vlaamse Reguleerder	0,00	0,00	0,00
	Overige indirecte aanpakkosten - Vlaamse Reguleerder	0,00	0,00	0,00
B	Subsidies			
	Federale Overheid	0,00	0,00	0,00
	Overige subsidies	0,00	0,00	0,00
	Overige subsidies	0,00	0,00	0,00
	Overige subsidies	0,00	0,00	0,00
	Overige subsidies	0,00	0,00	0,00
	Overige subsidies	0,00	0,00	0,00
C	Overige subsidies			
	Overige subsidies	0,00	0,00	0,00
	Overige subsidies	0,00	0,00	0,00
	TOTAAL:	0,00	0,00	0,00

De cijfers zijn afgerond op twee decimalen. Het totaal kan afwijken van de som van de afzonderlijke cijfers.

IV NIEUWRECHTEN KOSTEN

- A - Aankoop van rechten van erfpacht (overname van rechten van erfpacht op grond van de wet van 1994) (overname van rechten van erfpacht)
- B - Aankoop van rechten van erfpacht (overname van rechten van erfpacht op grond van de wet van 1994) (overname van rechten van erfpacht)
- C - Aankoop van rechten van erfpacht (overname van rechten van erfpacht op grond van de wet van 1994) (overname van rechten van erfpacht)
- D - Aankoop van rechten van erfpacht (overname van rechten van erfpacht op grond van de wet van 1994) (overname van rechten van erfpacht)
- E - Aankoop van rechten van erfpacht (overname van rechten van erfpacht op grond van de wet van 1994) (overname van rechten van erfpacht)
- F - Aankoop van rechten van erfpacht (overname van rechten van erfpacht op grond van de wet van 1994) (overname van rechten van erfpacht)
- G - Aankoop van rechten van erfpacht (overname van rechten van erfpacht op grond van de wet van 1994) (overname van rechten van erfpacht)

	2022	2021
A	0,00	0,00
B	0,00	0,00
C	0,00	0,00
D	0,00	0,00
E	0,00	0,00
F	0,00	0,00
G	0,00	0,00
Totaal	0,00	0,00

Deel van de IV "Nieuwrechtenkosten" wordt uit het begrotingsplan voor de komende jaren bestemd voor de realisatie van de projecten.

XV BOERHOUDKUNDIGE CASH FLOW (exclusief) (tabel)

- = Resultaat van het boekjaar
- Aankopen van vaste activa
- Verkoop van vaste activa
- Aankopen van financiële activa
- Verkoop van financiële activa
- Aankopen van onroerend goed
- Verkoop van onroerend goed
- Aankopen van aandelen
- Verkoop van aandelen
- = **Boerhoudkundige cash-flow van het boekjaar**

	2022	2021
= Resultaat van het boekjaar	943.264,37	942.288,78
- Aankopen van vaste activa	1.212,14	21.129,28
- Verkoop van vaste activa	0,00	10.250,00
- Aankopen van financiële activa	2.100,00	876.000,00
- Verkoop van financiële activa	0,00	1.414,14
- Aankopen van onroerend goed	0,00	0,00
- Verkoop van onroerend goed	0,00	0,00
- Aankopen van aandelen	0,00	0,00
- Verkoop van aandelen	0,00	0,00
= Boerhoudkundige cash-flow van het boekjaar	943.194,51	1.323.727,37

Verslag van de bedrijfsrevisor over de geconsolideerde rekening van de politieke partij Vlaams Liberale Democraten en haar componenten afgesloten op 31 december 2022 en bestemd voor de Voorzitter van het bestuursorgaan van VZW Libera die dit verslag moet opnemen in het financieel verslag van VZW Libera, overeenkomstig artikel 24 van de wet van 4 juli 1989 betreffende de beperking en de controle van de verkiezingsuitgaven voor de verkiezingen van de Kamer van Volksvertegenwoordigers, de financiering en de open boekhouding van de politieke partij, gericht aan de Voorzitter van de Kamer van Volksvertegenwoordigers

Overeenkomstig artikel 23, § 2 van de wet van 4 juli 1989 betreffende de beperking en de controle van de verkiezingsuitgaven voor de verkiezingen van de Kamer van Volksvertegenwoordigers, de financiering en de open boekhouding van de politieke partijen (hierna 'de Wet van 4 juli 1989'), breng ik u verslag uit in het kader van onze opdracht van bedrijfsrevisor over de uitvoering van de controleopdracht die ons werd toevertrouwd door het bestuursorgaan van VZW Libera.

Het financieel verslag, waarvan de inhoud werd vastgelegd in de bijlage van de Wet van 4 juli 1989, omvat:

1. Een document met de certificaten van de partij en haar componenten, zoals omschreven in artikel 1, 1^o, tweede lid. De identificatie omvat minstens de benaming, de zetel, de rechtsvorm, het maatschappelijk doel en de samenstelling (naam, woonplaats, beroep) van de beheers- en controleorganen van elk van de partijcomponenten.
2. De balans en de resultatenrekening van elke component van de politieke partij, volgens de definitie ervan in artikel 1, 1^o, tweede lid, opgesteld volgens het schema vastgelegd door de Controlecommissie betreffende de verkiezingsuitgaven en de boekhouding van de politieke partijen.
3. De geconsolideerde rekening van de politieke partij en haar componenten, bestaande uit een geconsolideerde balans, een geconsolideerde resultatenrekening als ook een verklarende toelichting van de rubrieken van de geconsolideerde balans en van de geconsolideerde resultatenrekening, volgens het schema vastgelegd door de Controlecommissie betreffende de verkiezingsuitgaven en de boekhouding van de politieke partijen.

Onderhavig verslag maakt integraal deel uit van het financieel verslag.

De opdracht van de bedrijfsrevisor met betrekking tot de geconsolideerde rekening werd vastgelegd in de bijlage van de Wet van 4 juli 1989 en omvat:

1. Het bevestigen dat de geconsolideerde rekening opgesteld is overeenkomstig de reglementaire bepalingen. Dit verslag geldt als een verklaring overeenkomstig de geldende controlenormen van het Instituut van de Bedrijfsrevisoren;
2. Toelichten of de administratieve en boekhoudkundige organisatie van de partij en haar componenten voldoende is om geconsolideerde rekeningen op te maken;

3. Oordeel van de geconsolideerde rekening waarbij de aandacht wordt gevestigd op de aspecten die het begrip van de financiële toestand en resultaten, alsook de vergelijkbaarheid kunnen bevoorcellen.

Verslag op de geconsolideerde jaarrekening

Oordeel zonder voorbehoud

Wij hebben de wettelijke controle uitgevoerd van de geconsolideerde jaarrekening van de politieke partij opgesteld op de geconsolideerde balans op 31 december 2022 omvat, alsook de resultatenrekening van het boekjaar afgesloten op die datum en de toelichting, met een balansstaat van € 10.857.503,99 en waarvan de resultatenrekening als volgt met een winst van het boekjaar van € 571.382,37, opgesteld op basis van het in België van toepassing zijnde boekhoudkundig referentiestelsel en van artikel 26 van de wet van 4 juli 1989.

Naar ons inzicht geeft de geconsolideerde jaarrekening een getrouw beeld van het vermogen en van de financiële toestand van de politieke partij op 31 december 2022 alsook van zijn geconsolideerde resultaten over het boekjaar dat op die datum is afgesloten in overeenstemming met het in België van toepassing zijnde boekhoudkundig referentiestelsel.

Basis voor het oordeel zonder voorbehoud

Wij hebben onze controle uitgevoerd volgens de internationale controestandaarden (ISA's) zoals van toepassing in België. Onze verantwoordelijkheden op grond van deze standaarden zijn verder beschreven in de sectie 'Verantwoordelijkheden van de bedrijfsrevisor voor de controle van de geconsolideerde jaarrekening' van ons verslag. Wij hebben alle deontologische vereisten die relevant zijn voor de controle van de geconsolideerde jaarrekening in België nageleefd, met inbegrip van deze met betrekking tot de onafhankelijkheid.

Wij hebben van het bestuursorgaan en van de aangestelden van de politieke partij de voor onze controle vereiste informatie en inlichtingen verkregen.

Wij zijn van mening dat de door ons verkregen controle-informatie voldoende en geschikt is als basis voor ons oordeel.

Verantwoordelijkheid van het bestuursorgaan voor het opstellen van de geconsolideerde jaarrekening

Het bestuursorgaan is verantwoordelijk voor het opstellen van de geconsolideerde jaarrekening die een getrouw beeld geeft in overeenstemming met het in België van toepassing zijnde boekhoudkundig referentiestelsel, alsook voor de interne beheersing die het bestuursorgaan noodzakelijk acht voor het opstellen van de geconsolideerde jaarrekening die geen afwijking van materieel belang bevat die het gevolg is van fraude of van fouten.

Verantwoordelijkheden van de bedrijfsrevisor voor de controle van de geconsolideerde jaarrekening

Onze doelstellingen zijn het verkrijgen van een redelijke mate van zekerheid over de vraag of de geconsolideerde jaarrekening als geheel geen afwijking van materieel belang bevat die het gevolg is van fraude of van fouten en het uitbrengen van een commissarisverslag waarin ons oordeel is opgenomen. Een redelijke mate van zekerheid is een hoog niveau van zekerheid, maar is geen garantie dat een controle die overeenkomstig de ISA's is uitgevoerd altijd een afwijking van materieel belang ontdekt wanneer die bestaat.

Afwijkingen kunnen zich voordoen als gevolg van fraude of fouten en worden als van materieel belang beschouwd indien er redelijkerwijs kan worden verwacht dat zij, individueel of gezamenlijk, de economische beslissingen genomen door gebruikers op basis van deze geconsolideerde jaarrekening beïnvloeden.

Als deel van een controle uitgevoerd overeenkomstig de ISA's, passen wij professionele oordeelsvorming toe en handhaven wij een professioneel kritische instelling gedurende de controle. We voeren tevens de volgende werkzaamheden uit:

- Het identificeren en inschatten van de risico's dat de geconsolideerde jaarrekening een afwijking van materieel belang bevat die het gevolg is van fraude of van fouten, het bepalen en uitvoeren van controlewerkzaamheden die op deze risico's inspelen en het verkrijgen van controle-informatie die voldoende en geschikt is als basis voor ons oordeel. Het risico van het niet detecteren van een van materieel belang zijnde afwijking is groter indien die afwijking het gevolg is van fraude dan indien zij het gevolg is van fouten, omdat bij fraude sprake kan zijn van samenhang, valsgheid in geschifte, het opzettelijk nalaten om transacties vast te leggen, het opzettelijk verkeerd voorstellen van zaken of het doorbreken van de interne beheersing.
- Het verkrijgen van inzicht in de interne beheersing van de consoliderende entiteit die relevant is voor de controle, met als doel controlewerkzaamheden op te zetten die in de gegeven omstandigheden geschikt zijn maar die niet zijn gericht op het geven van een oordeel over de effectiviteit van de interne beheersing van de politieke partij.
- Het evalueren van de geschiktheid van de gehanteerde grondslagen voor financiële verslaggeving en het evalueren van de redelijkheid van de door het bestuursorgaan gemaakte schattingen en van de daarop betrekking hebbende toelichtingen.
- Het evalueren van de algemene presentatie, structuur en inhoud van de geconsolideerde jaarrekening en van de vraag of de geconsolideerde jaarrekening de onderliggende transacties en gebeurtenissen weergeeft op een wijze die leidt tot een getrouw beeld.
- Het verkrijgen van voldoende en geschikte controle-informatie met betrekking tot de financiële informatie van de entiteiten of bedrijfsactiviteiten binnen de politieke partij, gericht op het tot uitdrukking brengen van een oordeel over de geconsolideerde jaarrekening. Wij zijn verantwoordelijk voor de aansluiting van het toezicht op en de uitvoering van de controle van de politieke partij.

Wij communiceren met het bestuursorgaan onder meer over de geplande reikwijdte en timing van de controle en over de significante controlebevindingen, waaronder eventuele significante tekortkomingen in de interne beheersing die wij identificeren gedurende onze controle.

Overige door wet- en regelgeving gestelde eisen

Verantwoordelijkheden van het bestuursorgaan

Het bestuursorgaan is verantwoordelijk voor de voorbereiding en de inhoud van het financieel verslag, het naleven van de wettelijke en reglementaire bepalingen die van toepassing zijn op het voeren van de boekhouding alsook voor het naleven van de Wet van 4 juli 1989.

Verantwoordelijkheden van de bedrijfsrevisor

In het kader van onze opdracht en overeenkomstig de Belgische toepasselijke norm (herziene versie 2020) bij de in België van toepassing zijnde internationale controlestandaarden (ISA's), is het onze verantwoordelijkheid om, in afte van materieel belang zijnde opzichten, de naleving van bepaalde wetten, de in bestuursrechtelijke voorschriften en te garanteren.

Vermeldingen betreffende de onafhankelijkheid

Ons bedrijfsrevisorenkantoor heeft geen opdrachten verricht die onverenigbaar zijn met deze controleopdracht van de geconsolideerde rekening, en is in de loop van deze opdracht onafhankelijk gebleven tegenover de politieke partij.

Andere vermeldingen

- Het financieel verslag, zoals bepaald in artikel 23 van de Wet van 4 juli 1989 en waarvan de geconsolideerde rekening een onderdeel is, behandelt de door de wet vereiste inlichtingen, stemt in alle van materieel belang zijnde opzichten overeen met de geconsolideerde rekening en bevat geen van materieel belang zijnde inconsistenties ten aanzien van de informatie waarover wij beschikken in het kader van onze opdracht.
- Onverminderd formele aspecten van ondergeschikt belang, werd de geconsolideerde rekening opgesteld overeenkomstig de reglementaire bepalingen.
- De administratieve en boekhoudkundige organisatie van VZW Libera is voldoende gebreken om de geconsolideerde rekening op te stellen.

Kortrijk, 26 juni 2023

Vandelanotte Bedrijfsrevisoren CVBA
 Bedrijfsrevisor
 vertegenwoordigd door

Frank Vandelanotte
 Bedrijfsrevisor



VLD - Verslaggeving 2022

Ratio-analyse		2022	2021	2020
A.	EIGEN VERMOGEN	7.158.287,66	6.584.925,29	6.032.541,56
B.	TOTAAL VERMOGEN	10.657.503,99	10.192.487,75	9.630.858,91
C.	SOLVABILITEIT			
	<u>Eigen Vermogen</u> Totaal vermogen	65,90%	64,61%	63,90%
D.	GECORRIGEERDE SOLVABILITEIT			
	<u>Eigen vermogen + Voorzieningen</u> Totaal vermogen	95,25%	93,78%	94,89%
E.	LIQUIDITEIT			
	<u>Vloeiende activa</u> Korte termijn schuld	2212,30%	2224,70%	2017,52%

5. Bijlagen

Verslag van de beheerraad over de geconsolideerde jaarmaking en samenvatting van het financieel verslag

Het financieel verslag voor de Vlaamse Liberalen en Democraten is opgesteld onder de verantwoordelijkheid van het bestuursorgaan van de V.Z.W. Libera, overeenkomstig de vereisten van artikel 24 van de wet van 04 juli 1989 betreffende de beperking en de controle van de verkiezingsuitgaven, de financiering en de open boekhouding van de politieke partijen, en omvat de gegevens die vermeld zijn in de bijlage van deze wet, zoals ingevoegd door artikel 14 van de wet van 19 november 1998, met name:

- Een document met de identificatie van de partij en haar componenten;
- De balans en resultaatrekening van elke component;
- De geconsolideerde rekening van de partij en haar componenten;
- Het verslag van de bedrijfsrevisor.

De geconsolideerde resultaten van het boekjaar, die uit de geconsolideerde rekening van de partij en haar componenten voortvloeien, vallen volgende gegevens samen (in €):

	2022	2021
Oprengingen uit de gewone werking	6.602.875,58	€ 252.693,57
Kosten uit de gewone werking	-6.000.755,33	-5.702.045,94
Courant resultaat	€ 602.120,35	550.647,63
Financieel resultaat	-28.470,20	-15.577,22
Jitzonderlijk resultaat	-287,76	17.313,32
Resultaat van het boekjaar	573.362,37	552.383,73

De bedrijfsrevisor heeft over de geconsolideerde rekening van het boekjaar een verklaring zonder voorbehoud afgegeven.

Voor de beheerraad van de V.Z.W. Libera
26 jun 2023

Egbert Luchters
Voorzitter

Frank Dewaele
Penningmeester

